



CR-NEXST

Costa Rica dice NO a la Explotación Sexual de niñas, niños y adolescentes en Tecnologías.

PRESENTA

CATÁLOGO CAJA DE HERRAMIENTAS



e-mentores
GENTE QUE CONECTA



Con el soporte institucional de:



Financiado por



Ejecutado por:





① Sobre e-Mentores

La Fundación Paniamor pone a disposición de las instituciones públicas y de la sociedad civil la Caja de Herramientas e-Mentores, un recurso pedagógico compuesto por materiales audiovisuales multiplataforma para la prevención y respuesta al abuso y la explotación sexual en línea de personas menores de edad.

e-Mentores promueve la instalación de capacidades en actores clave, como agentes de cambio que garanticen la protección de las familias en sus interacciones en línea, al tiempo que inspiren que niñas, niños y adolescentes innoven sus mundos, y construyan vidas llenas de luz y valor.

Gente que conecta gente






2 Contenido

2.1 Curso Virtual agentes e Mentores.

Este es un curso impartido en la modalidad virtual, mediante la plataforma Moodle, dirigido a personas funcionarias de distintas instituciones públicas, con el objetivo de concientizar sobre las principales formas de abuso, explotación, agresión y exposición a materiales indebidos, de las que pueden ser víctimas los niños, niñas y adolescentes al hacer uso de las Tecnologías de Información y Comunicación (TIC). El curso desarrolla elementos conceptuales, herramientas para identificar riesgos, estrategias de prevención, así como pautas de respuesta ante este tipo de situaciones. Se presta atención a la normativa jurídica tanto nacional como internacional, dentro del marco de los Derechos Humanos de la Infancia y Adolescencia. Asimismo, se enfatiza el concepto de Ciudadanía Digital y la importancia de garantizar un uso seguro de las TIC para poder ejercerla con plenitud.





Curso virtual Agentes e-Mentores

Objetivo general



Impulsar la acción y el compromiso de actores políticos y sociales clave para garantizar el **derecho de las familias a un uso seguro y responsable de las tecnologías digitales**, a través del fortalecimiento de las capacidades de prevención y respuesta a la explotación y abuso sexual en línea de Niñas, Niños y Adolescentes.

Resultados de aprendizaje esperados

- 1 Identificar los principales tipos de riesgos a los que pueden verse expuestos niños, niñas y adolescentes al hacer uso de las TICS.
- 2 Tomar consciencia de la magnitud del problema que entrañan los delitos sexuales mediados por TICS, el ciberacoso y el acceso a materiales inapropiados para niños, niñas y adolescentes en la web.
- 3 Valorar la importancia de conocer los riesgos para niños, niñas y adolescentes en Internet y las formas de respuesta ante ellos, desde el rol que ocupa cada persona en su institución.
- 4 Proponer acciones para prevenir situaciones en las que los niños, niñas y adolescentes sean víctimas de delitos o conductas inapropiadas en Internet.



- 5 Tomar decisiones sobre los pasos a seguir al tener indicios o encontrarse con una situación que ponga en peligro la integridad de los niños, niñas y adolescentes en Internet.
- 6 Reconocer el concepto de ciudadanía digital y la importancia del uso seguro de Internet desde un enfoque empoderador de los niños, niñas y adolescentes.
- 7 Identificar la legislación nacional e internacional que protege a los niños, niñas y adolescentes contra abuso, explotación, agresión u otras situaciones indebidas al hacer uso de las TICS.

Estructura del curso

El curso abarca 4 módulos, cada uno de 2 semanas de duración. Se estima que, para completarlos, usted deberá dedicar 2 horas semanales de su tiempo. Esto se hará mediante las actividades interactivas y las evaluaciones finales de cada módulo.

Estructura de cada módulo

Cada uno de los módulos contiene los siguientes recursos y actividades:

- **Ruta de aprendizaje:** Explica, paso a paso, las actividades que usted deberá realizar cada semana, con orientaciones que le ayudarán a sacar el máximo provecho de los materiales y actividades.





- **Material de estudio:** Consta de tutoriales en video, imágenes y textos, que usted deberá estudiar en cada unidad. Este material ha sido preparado por personas expertas en los diferentes temas, con el objetivo de que usted pueda aprender los conceptos centrales.
- **Actividad interactiva:** Cada unidad contará con una actividad interactiva en la cual usted deberá tomar decisiones y actuar ante retos, con el objetivo de poner en práctica lo aprendido con el material de estudio.
- **Evaluación final:** Al finalizar cada módulo, se le propondrá una evaluación, con distintos formatos de preguntas, para verificar su comprensión de los temas y su aplicación ante una variedad de escenarios.

¡Prevenir riesgos y maximizar oportunidades!

Sea parte del cambio: únete a la primera generación de e-mentores. Mentores y mentees, guías que acompañan, lideran y lideras: agentes de cambio digital.

¡Bienvenid@s, e-mentor@s!

Este es uno de los primeros pasos para convertirse en un agente de cambio, en un e-mentor@s, que apoye en la prevención y protección de niñas, niños y adolescentes ante los riesgos que puedan darse al utilizar las Tecnologías de la Información y la Comunicación (TIC).

Al superar los cuatro retos (curso), recibirás una credencial de Pantamor certificando que te has convertido en un e-mentor@s ¡Adelante!

Introducción	Curso 1	Curso 2	Curso 3
Bienvenid@s e-mentores: presentación.	Me informo: oportunidades y desafíos en la web. Introducción a conceptos	Prevengo: acompañamiento en línea. Consejos prácticos	Reacciono ante situaciones de violencia en Internet: protocolos de acción

2.2 Plataforma



familias

e-Mentores Familias es un espacio que brinda a padres, madres y/o personas en roles de cuidado y acompañamiento herramientas necesarias para que logren guiar a sus niñas y niños en el uso seguro de las herramientas tecnológicas e Internet.

¿Qué podemos aprender en e-Mentores Familias?



A sacarle el máximo provecho a los recursos tecnológicos e Internet.

A enseñar a las persona menores de edad sobre el uso positivo de las TIC a través del respeto y acompañamiento.



A proteger nuestra información personal en Internet.



A reconocer y enfrentar situaciones de peligro en Internet.

A identificar señales de abuso y violencia que se puedan manifestar en línea.









A denunciar los casos de abuso y explotación sexual en línea.

El **módulo 1** nos enseña cómo sacarle el mayor provecho a las tecnologías y la Internet.











Me informo: oportunidades y riesgos en la web.

A continuación encontrarás información para aprender más sobre el uso seguro de Internet y las TIC.

 Las TIC en todos lados y a todas horas	 Aplicaciones y redes sociales para estar al día	 Los diez comandos de las TIC	 Sigue el ritmo de la Internet
 La leyón del cibercrim	 ¿Qué es el abuso y la explotación sexual en línea?	 Abuso sexual en línea: qué con las selfies	 Las estafas del abuso sexual







En el **módulo 2** aprendemos a reflexionar como acompañar a nuestras niñas y niños en el uso de los recursos tecnológicos, guiarlos en la toma de decisiones responsables y a cuidar la información que publicamos en Internet.

Prevengo: acompaño en línea.

 Acompañar también es proteger	 Conocer a nuestros hijos: programas breves con amor	 Cuentas tecnológicas en tiempos del Internet	 Decisiones que te protegen en Internet
 ¿No le suenan todos en la Internet?	 "Redes" en redes sociales ¿ compartirlas entre adolescentes?	 Analizamos nuestra propia emociones	 Prevenir y prevenir ¿No son lo mismo?
 Huella digital: nuestros rastros en Internet	 Nuestro mundo de protección en Internet		

En el **módulo 3** aprendemos a reconocer las señales de violencia y abuso sexual en línea, conocemos sobre las leyes que protegen a las personas menores de edad e identificar como podemos hacer para denunciar en caso de abuso en línea.

Protejo: reacciono ante situaciones.

 ¿Cómo protegen las leyes a las nuestras niñas y niños?	 Escuchamos: es siempre tenemos la razón	 Reconoce los señales de alarma para identificar el abuso sexual	 ¿No le damos consentimiento? Actuemos contra el abuso
 Hito para reconocer el sexting, grooming y sextoración	 ¿Cómo es una familia o Montaña?		

2.3 Currículo virtual



e-compa es una herramienta en línea diseñada especialmente para chicos y chicas, que busca darles la información necesaria para que puedan aprovechar al máximo las tecnologías y la Internet, siempre en un marco de seguridad y uso responsable.

Esta plataforma incluye material audiovisual, actividades y videos interactivos en línea e infografías.

Temáticas:

- ✔ Uso positivo y constructivo de las TIC
- ✔ Conductas de cuidado y autocuidado en internet
- ✔ Riesgos y desafíos existentes en la web
- ✔ Manejo de relaciones interpersonales en redes sociales
- ✔ Rutas de acción en contra del abuso sexual y violencia en línea

ementores.org/ecompa



2.4 Enredos



Esta "**historia interactiva**" ejemplifica tres casos de acoso y abuso dirigido a menores por parte de un mayor de edad. A través de una secuencia de tomas de decisiones, el espectador deberá enfrentar las situaciones plasmadas en tres historias tratando de tomar los caminos adecuados para descubrir las intenciones reales de los victimarios, de no ser así, el espectador podrá revisar las consecuencias que podría conllevar el caer "en redes" de aquellas personas que por medio del mal uso de medios digitales, buscan sacar provecho de los menores de edad.

Las historias se desenvuelven alrededor de un juego ficticio llamado "Sword of Ace", en donde el jugador asumirá el rol de tres jóvenes que conocen a una persona a través de ese "juego en línea". Al cierre de cada caso el espectador podrá revisar material informativo dentro de la herramienta que explica lo visto durante las historias.



Por medio del juego, la empatía, la música y la narrativa, la herramienta "Enredos" se extiende como material de apoyo para padres y maestros para guiar a jóvenes sobre los peligros de las relaciones en línea.



¿Cómo usar la herramienta interactiva?

- 1 Descargar y abrir la carpeta del juego en su máquina (PC y Mac OS). En web, ingresar al portal de E-Mentores. Para Android y iPhone, descargar e instalar el app "Enredes" de la Fundación Paniamor en su dispositivo.
- 2 En PC y Mac OS, abrir la carpeta y dar doble "click" al ícono "GAME" para ejecutar. En web el juego lo(a) llevará inmediatamente a la pantalla de inicio, dar click izquierdo en la opción con la que deseé interactuar. En dispositivos móviles, tocar el ícono de inicio de la aplicación.
- 3 En todos los dispositivos, las opciones con las que el espectador puede interactuar se presentarán en recuadros negros (para las opciones de juego) o en sub-menús en recuadros celestes para más opciones. Todas las indicaciones y opciones del juego están expuestas en este.

Para avanzar en el juego, el espectador deberá dar "click" en la pantalla para pasar los textos, en caso de los dispositivos móviles, tocar la pantalla. En momentos se llegará a puntos en los cuales será necesario dar "click" sobre la opción que el espectador deseé para poder continuar. Dependiendo de la opción seleccionada, así se darán los diferentes resultados posibles en la historia de "Enredes".

En cualquier momento, el espectador puede cerrar la herramienta dando click sobre el recuadro "Salir" presente en la esquina inferior izquierda de los globos de texto.

Todo lo anterior puede verse ejemplificado en la imagen del recuadro superior de esta página.





Ingresa a
www.ementores.org

FUNDACION •
paniamor