



INFORME DE LIQUIDACIÓN PRESUPUESTARIA 2022

PATRONATO NACIONAL DE LA INFANCIA



**GERENCIA DE
ADMINISTRACION**

DEPARTAMENTO ADMIN.DE PRESUPUESTO

**INFORME
LIQUIDACIÓN PRESUPUESTARIA 2022**



**PRESUPUESTO
GENERAL**

FEBRERO 2023

Tabla de contenido

INTRODUCCIÓN	4
ACUERDO DE JUNTA DIRECTIVA.....	5
INFORME DE INGRESOS	6
II SEMESTRE 2022.....	6
INGRESO EFECTIVO LIQUIDACIÓN PRESUPUESTARIA 2022	9
INFORMES DE EGRESOS	11
REPORTE INSTITUCIONAL.....	11
PROGRAMA 1: “ACTIVIDADES CENTRALES”	20
PROGRAMA 2: “PROTECCIÓN”	29
PROGRAMA 3: “ATENCIÓN”	37
PROGRAMA 4: “PREVENCIÓN, PROMOCIÓN Y COMUNIDAD”	45
PROGRAMA 5: “DESARROLLO ESTRATÉGICO”	49
GASTO EFECTIVO LIQUIDACIÓN PRESUPUESTARIA 2022	51
RESULTADOS DE LA LIQUIDACIÓN PRESUPUESTARIA.....	52
EXCLUSIONES PRESUPUESTARIAS	55
RECURSOS FODESAF.....	56
Informe total de recursos.....	56
RECURSOS LEY #7972	63
Informe recursos Art. 15	63
Informe Recursos COSEVI.....	67
Informe de Ejecución Presupuestaria al 31 de diciembre del 2022.....	69
INGRESOS	69
EGRESOS.....	76
Análisis de egresos por partida de gasto.....	80
Cumplimiento Regla Fiscal	82
CUADRO DE ORIGEN Y APLICACIÓN DE RECURSOS	89
DETALLE DE ORIGEN Y APLICACIÓN DE RECURSOS PROVENIENTES DE TRANSFERENCIAS ASIGNADAS EN EL PRESUPUESTO NACIONAL 2022	95
RELACIÓN DE PUESTOS	101
DETALLE DE INCENTIVOS SALARIALES.....	182
DETALLE DE TRANSFERENCIAS	184

Identificación de necesidades de ajustes como resultado de las fases de control y evaluación presupuestaria.	197
DETALLE DE DIETAS AL II SEMESTRE DEL AÑO	212
CERTIFICACIÓN SOBRE DEUDAS EN EL PATRONATO NACIONAL DE LA INFANCIA.....	213
DETALLE DE LOS PROYECTOS DE INVERSIÓN PÚBLICA	214
ESTADOS FINANCIEROS.....	216
BALANCE DE COMPROBACIÓN.....	216
ESTADO DE CAMBIO EN EL PATRIMONIO	241
ESTADO DE FLUJO DE EFECTIVO IV TRIMESTRE	243
ESTADO DE RENDIMIENTOS FINANCIEROS IV TRIMESTRE.....	245
ESTADO DE CONGRUENCIA DEL RESULTADO DE LA LIQUIDACIÓN DEL PRESUPUESTO, CON LA INFORMACIÓN DE ESTADOS FINANCIEROS, CON CORTE AL 31/DIC	253

INTRODUCCIÓN

De acuerdo con el Art. 11 de la Constitución Política, Art. 55 de la Ley de la Administración Financiera de la República y Presupuestos Públicos N°8131, Art. 19 de la Ley Orgánica de la Contraloría General N°7428 y las Normas Técnicas sobre Presupuesto Público (N-1-2012-DC-DFOE).

Con forme a las disposiciones de la norma 4.3.19 de las Normas Técnicas sobre Presupuesto Público de la Contraloría General de la República y a las *“Indicaciones para la remisión a la Contraloría General de la República de la información referente a la gestión física y financiera institucional”*, se formula el Informe de Liquidación Presupuestaria 2022.

Dicho Informe de Liquidación Presupuestaria 2022, cumple con las especificaciones técnicas y normativas dictadas por los entes contralores y fiscalizadores del Estado, en materia presupuestaria.

ACUERDO DE JUNTA DIRECTIVA



PANI JD OF 021-2023

PARA: Sr. Oscar Cordero
Departamento de Administración del Presupuesto.
DE: Junta Directiva
FECHA: 14 de febrero del 2023

Para su conocimiento y fines consiguientes, se le comunica el acuerdo tomado por la Junta Directiva del Patronato Nacional de la Infancia en la sesión y fecha que se indica:

***Sesión Ordinaria 2023-004
Martes 14 de febrero del 2023
ARTICULO 004) APARTE 01)***

ESCUCHADA Y ANALIZADA LA PRESENTACION REALIZADA POR EL SEÑOR OSCAR CORDERO COORDINADOR DEL DEPARTAMENTO DE ADMINISTRACION DEL PRESUPUESTO, CON EL ACOMPAÑAMIENTO DEL SEÑOR RANDAL MAIRENA, GERENTE ADMINISTRATIVO A.I, SE ACUERDA: APROBAR EL INFORME DE LIQUIDACIÓN PRESUPUESTARIA DEL AÑO 2022, CON UNA SUBEJECUCIÓN TOTAL DE ₡10,678,305,789.70 (DIEZ MIL SEISCIENTOS SETENTA Y OCHO MILLONES TRESCIENTOS CINCO MIL SETECIENTOS OCHENTA Y NUEVE COLONES CON 70/100) DE LOS CUALES ₡7,940,046,433.99 (SIETE MIL NOVECIENTOS CUARENTA MILLONES CUARENTA Y SEIS MIL CUATROCIENTOS TREINTA Y TRES CON 99/100) CORRESPONDE A SUPERÁVIT ESPECÍFICO Y ₡2,738,259,355.71 (DOS MIL SETECIENTOS TREINTA Y OCHO MILLONES DOSCIENTOS CINCUENTA Y NUEVE MIL TRESCIENTOS CINCUENTA Y CINCO COLONES CON 71/100) POR CONCEPTO DE SUPEÁVIT LIBRE.

SE DECLARA ACUERDO POR UNANIMIDAD DE LOS PRESENTES. LA VOTACION SE REALIZA CON CINCO MIEMBROS DE JUNTA DIRECTIVA.

ROSIBEL VARGAS Firmado digitalmente por ROSIBEL VARGAS DURAN (FIRMA)
DURAN (FIRMA) Fecha: 2023.02.16 08:47:06 -06'00'

***SRA. ROSIBEL VARGAS DURAN
DIRECTORA SECRETARIA
JUNTA DIRECTIVA***

* Presidencia Ejecutiva
* Gerencia de Administración.
* Archivo

INFORME DE INGRESOS

II SEMESTRE 2022

Patronato Nacional de la Infancia
Reporte Consolidado
Informe de Liquidación Presupuestaria 2022

Formato	Descripción	Ordinario	Extraordinario	Formulado	Ejecución Acumulada	Disponible
1	Ingresos corrientes	71 814 783 659,70	13 055 469 354,55	84 870 253 014,25	84 247 793 017,32	622 459 996,93
1,3	INGRESOS NO TRIBUTARIOS	904 424 098,40	-	904 424 098,40	442 933 925,97	461 490 172,43
1.3.1	VENTA DE BIENES Y SERVICIOS	196 778,40	-	196 778,40	-	196 778,40
1.3.1.2	VENTA DE SERVICIOS	196 778,40	-	196 778,40	-	196 778,40
1.3.1.2.03	SERVICIOS FINANCIEROS Y DE SEGUROS	196 778,40	-	196 778,40	-	196 778,40
1.3.2	INGRESOS DE LA PROPIEDAD	2 150 000,00	-	2 150 000,00	-	2 150 000,00
1.3.2.3	RENTA DE ACTIVOS FINANCIEROS	2 150 000,00	-	2 150 000,00	-	2 150 000,00
1.3.2.3.01	INTERESES SOBRE TÍTULOS VALORES	2 150 000,00	-	2 150 000,00	-	2 150 000,00
1.3.3	MULTAS, SANCIONES, REMATES Y COMISOS	55 826 820,00	-	55 826 820,00	134 402 792,59	- 78 575 972,59
1.3.3.1	MULTAS Y SANCIONES 1.3.3.1.01.00.0.0.000 Multas de tránsito	55 826 820,00	-	55 826 820,00	134 402 792,59	- 78 575 972,59
1.3.3.1.09	Otras multas y sanciones	55 826 820,00	-	55 826 820,00	134 402 792,59	- 78 575 972,59
1.3.9	OTROS INGRESOS NO TRIBUTARIOS	846 250 500,00	-	846 250 500,00	308 531 133,38	537 719 366,62
1.3.9.1	Reintegros y devoluciones	16 194 000,00	-	16 194 000,00	1 231,66	16 192 768,34

1.3.9.1.00	Reintegros y devoluciones	16 194 000,00	-	16 194 000,00	1 231,66	16 192 768,34
1.3.9.9	Ingresos varios no especificados	830 056 500,00	-	830 056 500,00	308 529 901,72	521 526 598,28
1.3.9.9.00	Ingresos varios no especificados	830 056 500,00	-	830 056 500,00	308 529 901,72	521 526 598,28
1,4	TRANSFERENCIAS CORRIENTES	70 910 359 561,30	13 055 469 354,55	83 965 828 915,85	83 804 859 091,35	160 969 824,50
1.4.1	TRANSFERENCIAS CORRIENTES DEL SECTOR PÚBLICO	70 910 359 561,30	13 055 469 354,55	83 965 828 915,85	83 804 859 091,35	160 969 824,50
1.4.1.1	Transferencias corrientes del Gobierno Central	52 125 570 000,00	-	52 125 570 000,00	51 964 600 176,70	160 969 823,30
1.4.1.1.00	Transferencias corrientes del Gobierno Central	52 125 570 000,00	-	52 125 570 000,00	51 964 600 176,70	160 969 823,30
1.4.1.1.00.00.0.0.10	Ley 7648 (Subvención Ordinaria del Gobierno Central-MTSS)	49 020 840 000,00	-	49 020 840 000,00	49 020 840 000,00	-
1.4.1.1.00.00.0.0.20	Ley 7972 (Ley del Vicio) Artículo 14	559 350 000,00	-	559 350 000,00	527 694 176,36	31 655 823,64
1.4.1.1.00.00.0.0.30	Ley 7972 (Ley del Vicio) Artículo 15	2 545 380 000,00	-	2 545 380 000,00	2 416 066 000,34	129 313 999,66
1.4.1.2	Transferencias corrientes de Órganos Desconcentrados	18 784 789 561,30	13 055 469 354,55	31 840 258 915,85	31 840 258 914,65	1,20
1.4.1.2.00	Transferencias corrientes de Órganos Desconcentrados	18 784 789 561,30	13 055 469 354,55	31 840 258 915,85	31 840 258 914,65	1,20
1.4.1.2.00.00.0.0.40	FODESAF (Subvención de Asignaciones Familiares)	16 828 789 561,30	13 055 469 354,55	29 884 258 915,85	29 884 258 914,65	1,20
1.4.1.2.00.00.0.0.50	COSEVI (Multas de Tránsito)	1 956 000 000,00	-	1 956 000 000,00	1 956 000 000,00	-
2	INGRESOS DE CAPITAL	3 818 700 000,00	-	3 818 700 000,00	3 818 700 000,00	-
2,4	TRANSFERENCIAS DE CAPITAL	3 818 700 000,00	-	3 818 700 000,00	3 818 700 000,00	-
2.4.1	TRANSFERENCIAS DE CAPITAL DEL SECTOR PÚBLICO	3 818 700 000,00	-	3 818 700 000,00	3 818 700 000,00	-
2.4.1.1	Transferencias de capital del Gobierno Central	3 818 700 000,00	-	3 818 700 000,00	3 818 700 000,00	-
2.4.1.1.00	Transferencias de capital del Gobierno Central	3 818 700 000,00	-	3 818 700 000,00	3 818 700 000,00	-
3	FINANCIAMIENTO	-	7 151 816 901,97	7 151 816 901,97	10 619 979 834,11	- 3 468 162 932,14
3,3	RECURSOS DE VIGENCIAS ANTERIORES	-	7 151 816 901,97	7 151 816 901,97	10 619 979 834,11	- 3 468 162 932,14

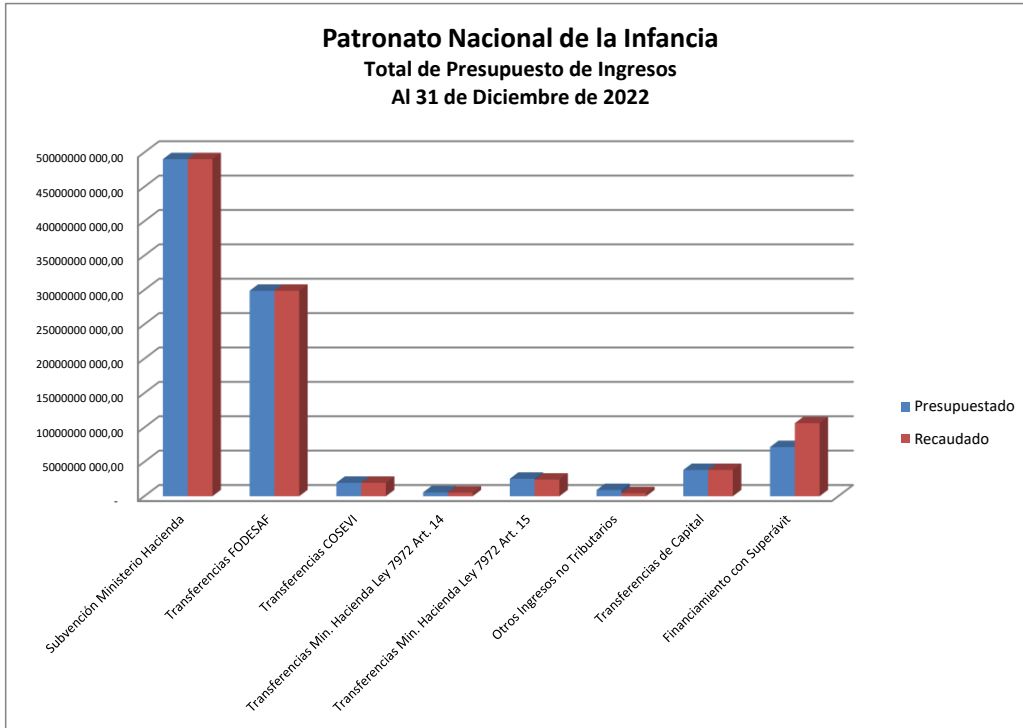
3.3.1	SUPERÁVIT LIBRE	-	6 204 282 574,15	6 204 282 574,15	9 314 724 999,99	- 3 110 442 425,84
3.3.1.0	SUPERÁVIT LIBRE	-	6 204 282 574,15	6 204 282 574,15	9 314 724 999,99	- 3 110 442 425,84
3.3.1.0.00	SUPERÁVIT LIBRE	-	6 204 282 574,15	6 204 282 574,15	9 314 724 999,99	- 3 110 442 425,84
3.3.1.0.00.0.0.71	Superávit Libre	-	6 204 282 574,15	6 204 282 574,15	9 314 724 999,99	- 3 110 442 425,84
3.3.2	SUPERÁVIT ESPECÍFICO	-	947 534 327,82	947 534 327,82	1 305 254 834,12	- 357 720 506,30
3.3.2.0	SUPERÁVIT ESPECÍFICO	-	947 534 327,82	947 534 327,82	1 305 254 834,12	- 357 720 506,30
3.3.2.0.00	SUPERÁVIT ESPECÍFICO	-	947 534 327,82	947 534 327,82	1 305 254 834,12	- 357 720 506,30
3.3.2.0.00.0.0.72	Superávit Específico FODESAF	-	947 534 327,82	947 534 327,82	947 534 327,82	-
3.3.2.0.00.0.0.73	Superávit Específico Ley 7972 art. 14	-	-	-	55 952 465,53	- 55 952 465,53
3.3.2.0.00.0.0.74	Superávit Específico Ley 7972 art. 15	-	-	-	301 219 435,81	- 301 219 435,81
3.3.2.0.00.0.0.75	Superávit Específico Transferencia de Capital	-	-	-	548 604,96	- 548 604,96
	Ingresos		75 633 483 659,70	20 207 286 256,52	95 840 769 916,22	98 686 472 851,43 - 2 845 702 935,21

INGRESO EFECTIVO LIQUIDACIÓN PRESUPUESTARIA 2022

Patronato Nacional de la Infancia
Ingresos Efectivos
Al 31 de Diciembre de 2022

	Presupuestado	% del total	Recaudado	%
Subvención Ministerio Hacienda	49 020 840 000,00	51,15	49 020 840 000,00	100,00
Transferencias FODESAF	29 884 258 915,85	31,18	29 884 258 914,65	100,00
Transferencias COSEVI	1 956 000 000,00	2,04	1 956 000 000,00	100,00
Transferencias Min. Hacienda Ley 7972 Art. 14	559 350 000,00	0,58	527 694 176,36	94,34
Transferencias Min. Hacienda Ley 7972 Art. 15	2 545 380 000,00	2,66	2 416 066 000,34	94,92
Otros Ingresos no Tributarios	904 424 098,40	0,94	442 933 925,97	48,97
Transferencias de Capital	3 818 700 000,00	3,98	3 818 700 000,00	100,00
Financiamiento con Superávit	7 151 816 901,97	7,46	10 619 979 834,11	0,00
TOTAL	95 840 769 916,22		98 686 472 851,43	102,97

Fuente: Informe de Ejecución Presup. 30 de setiembre 2022

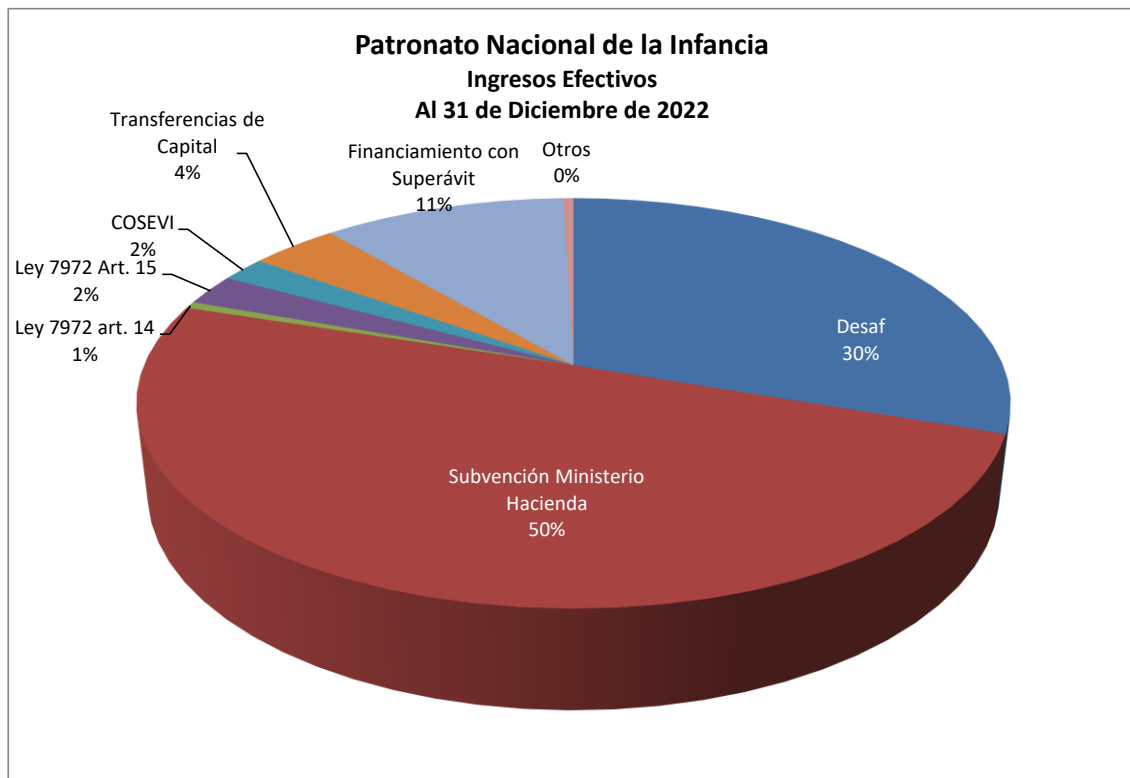


Patronato Nacional de la Infancia
Ingresos Efectivos

Al 31 de Diciembre de 2022

PARTIDAS	MONTOS
Desaf	29 884 258 914,65
Subvención Ministerio Hacienda	49 020 840 000,00
Ley 7972 art. 14	527 694 176,36
Ley 7972 Art. 15	2 416 066 000,34
COSEVI	1 956 000 000,00
Transferencias de Capital	3 818 700 000,00
Financiamiento con Superávit	10 619 979 834,11
Otros	442 933 925,97
TOTAL	98 686 472 851,43

Fuente: Informe de Ejecución Presup. 31 Diciembre 2022



INFORMES DE EGRESOS
REPORTE INSTITUCIONAL

Patronato Nacional de la Infancia
Reporte Consolidado
Informe de Liquidación Presupuestaria 2022

Formato	Descripción	Ordinario	Modificaciones	Formulado	Ejecución Acumulada	Disponible
0	Remuneraciones	29,017,871,692.14	-	29,017,871,692.14	26,934,563,396.54	2,083,308,295.60
0.01	Remuneraciones Básicas	13,340,623,503.25	223,500,000.00	13,564,123,503.25	12,989,270,884.75	574,852,618.50
0.01.01	Sueldos para cargos fijos	10,593,157,248.00	- 122,000,000.00	10,471,157,248.00	10,139,300,179.93	331,857,068.07
0.01.03	Servicios especiales	1,262,466,255.25	45,000,000.00	1,307,466,255.25	1,259,750,072.96	47,716,182.29
0.01.05	Suplencias	1,485,000,000.00	300,500,000.00	1,785,500,000.00	1,590,220,631.86	195,279,368.14
0.02	Remuneraciones Eventuales	662,947,796.00	194,500,000.00	857,447,796.00	765,554,941.00	91,892,855.00
0.02.01	Tiempo extraordinario	515,000,000.00	184,500,000.00	699,500,000.00	647,883,911.50	51,616,088.50
0.02.02	Recargo de funciones	11,000,000.00	5,000,000.00	16,000,000.00	3,923,912.46	12,076,087.54
0.02.03	Disponibilidad laboral	133,642,860.00	5,000,000.00	138,642,860.00	111,006,784.74	27,636,075.26
0.02.05	Dietas	3,304,936.00	-	3,304,936.00	2,740,332.30	564,603.70
0.03	Incentivos Salariales	9,648,428,367.71	- 134,400,000.00	9,514,028,367.71	8,644,255,593.58	869,772,774.13
0.03.01	Retribución por años servidos	1,949,595,132.36	- 6,000,000.00	1,943,595,132.36	1,786,636,262.82	156,958,869.54

0.03.02	Restricción al ejercicio liberal de la profesión	3,658,442,702.28	- 80,900,000.00	3,577,542,702.28	3,408,193,627.02	169,349,075.26
0.03.03	Decimotercer mes	1,719,074,893.41	-	1,719,074,893.41	1,492,933,189.53	226,141,703.88
0.03.04	Salario escolar	1,586,887,190.42	-	1,586,887,190.42	1,377,238,147.95	209,649,042.47
0.03.99	Otros incentivos salariales	734,428,449.24	- 47,500,000.00	686,928,449.24	579,254,366.26	107,674,082.98
0.04	Contribuciones Patronales al Desarrollo y la Seguridad Social	2,292,174,787.00	25,850,000.00	2,318,024,787.00	2,154,950,355.40	163,074,431.60
0.04.01	Contribución Patronal al Seguro de Salud de la Caja Costarricense del Seguro Soc	2,019,296,836.16	22,500,000.00	2,041,796,836.16	1,901,188,095.49	140,608,740.67
0.04.03	Contribución Patronal al Instituto Nacional de Aprendizaje	218,302,360.67	2,600,000.00	220,902,360.67	203,009,412.44	17,892,948.23
0.04.05	Contribución Patronal al Banco Popular y de Desarrollo Comunal	54,575,590.17	750,000.00	55,325,590.17	50,752,847.47	4,572,742.70
0.05	Contribuciones Patronales a Fondos de Pensiones y otros Fondos de Capitalización	3,073,697,238.18	- 309,450,000.00	2,764,247,238.18	2,380,531,621.81	383,715,616.37
0.05.01	Contribución Patronal al Seguro de Pensiones de la Caja Costarricense del Seguro	1,146,087,393.49	5,150,000.00	1,151,237,393.49	1,065,835,827.86	85,401,565.63
0.05.02	Aporte Patronal al Régimen Obligatorio de Pensiones Complementarias	436,604,721.33	2,200,000.00	438,804,721.33	406,047,681.18	32,757,040.15
0.05.03	Aporte Patronal al Fondo de Capitalización Laboral	327,453,541.00	2,200,000.00	329,653,541.00	304,485,281.18	25,168,259.82
0.05.05	Contribución Patronal a fondos administrados por entes privados	1,163,551,582.36	- 319,000,000.00	844,551,582.36	604,162,831.59	240,388,750.77
1	Servicios	15,102,563,403.47	1,010,333,148.09	16,112,896,551.56	14,888,034,040.70	1,224,862,510.86
1.01	Alquileres	1,725,083,373.47	- 80,014,693.64	1,645,068,679.83	1,607,491,786.28	37,576,893.55
1.01.01	Alquiler de edificios, locales y terrenos	1,716,685,623.47	- 76,970,396.64	1,639,715,226.83	1,603,119,251.28	36,595,975.55

1.01.04	Alquiler de equipo y derechos para telecomunicaciones	2,375,000.00	- 965,188.00	1,409,812.00	981,970.00	427,842.00
1.01.99	Otros alquileres	6,022,750.00	- 2,079,109.00	3,943,641.00	3,390,565.00	553,076.00
1.02	Servicios Básicos	1,138,014,730.00	56,819,209.74	1,194,833,939.74	1,149,406,782.55	45,427,157.19
1.02.01	Servicio de agua y alcantarillado	189,425,800.00	- 31,406,356.23	158,019,443.77	144,717,568.79	13,301,874.98
1.02.02	Servicio de energía eléctrica	355,083,000.00	- 46,611,354.07	308,471,645.93	286,683,487.84	21,788,158.09
1.02.03	Servicio de correo	5,029,250.00	- 3,360,477.88	1,668,772.12	940,321.85	728,450.27
1.02.04	Servicio de telecomunicaciones	569,700,180.00	141,430,153.62	711,130,333.62	703,275,054.58	7,855,279.04
1.02.99	Otros servicios básicos	18,776,500.00	- 3,232,755.70	15,543,744.30	13,790,349.49	1,753,394.81
1.03	Servicios Comerciales y Financieros	1,522,322,299.10	- 68,302,901.82	1,454,019,397.28	1,360,727,556.22	93,291,841.06
1.03.01	Información	80,902,500.00	- 406,336.77	80,496,163.23	61,327,309.51	19,168,853.72
1.03.02	Publicidad y propaganda	885,037,500.00	- 74,440,480.67	810,597,019.33	810,158,330.37	438,688.96
1.03.03	Impresión, encuadernación y otros	55,500,952.70	- 5,163,843.59	50,337,109.11	38,072,452.80	12,264,656.31
1.03.04	Transporte de bienes	15,253,000.00	- 3,104,800.00	12,148,200.00	10,143,467.91	2,004,732.09
1.03.05	Servicios aduaneros	70,300.00	- 70,300.00	-	-	-
1.03.06	Comisiones y gastos por servicios financieros y comerciales	15,097,750.00	839,601.72	15,937,351.72	14,998,708.92	938,642.80
1.03.07	Servicios de tecnologías de información	470,460,296.40	14,043,257.49	484,503,553.89	426,027,286.71	58,476,267.18
1.04	Servicios de Gestión y Apoyo	9,110,761,973.38	659,635,940.18	9,770,397,913.56	8,958,204,465.80	812,193,447.76
1.04.01	Servicios en ciencias de la salud	58,884,654.00	- 6,049,466.63	52,835,187.37	44,122,318.98	8,712,868.39
1.04.02	Servicios jurídicos	70,017,750.00	13,593,193.47	83,610,943.47	73,081,971.37	10,528,972.10
1.04.03	Servicios de ingeniería y arquitectura	247,640,751.52	98,995,757.34	346,636,508.86	213,101,472.38	133,535,036.48

1.04.04	Servicios en ciencias económicas y sociales	2,660,108,517.70	- 63,385,435.83	2,596,723,081.87	2,138,218,803.80	458,504,278.07
1.04.05	Servicios de desarrollo de sistemas informáticos	493,085,461.70	- 417,263,950.00	75,821,511.70	60,546,149.25	15,275,362.45
1.04.06	Servicios generales	4,743,182,229.46	1,039,625,084.77	5,782,807,314.23	5,635,975,825.56	146,831,488.67
1.04.99	Otros servicios de gestión y apoyo	837,842,609.00	- 5,879,242.94	831,963,366.06	793,157,924.46	38,805,441.60
1.05	Gastos de Viaje y de Transporte	476,575,451.02	93,538,973.46	570,114,424.48	506,758,139.36	63,356,285.12
1.05.01	Transporte dentro del país	180,656,751.02	34,995,204.65	215,651,955.67	184,760,951.13	30,891,004.54
1.05.02	Viáticos dentro del país	284,818,700.00	61,371,761.87	346,190,461.87	318,185,283.38	28,005,178.49
1.05.03	Transporte en el exterior	5,550,000.00	- 1,413,996.53	4,136,003.47	1,463,744.95	2,672,258.52
1.05.04	Viáticos en el exterior	5,550,000.00	- 1,413,996.53	4,136,003.47	2,348,159.90	1,787,843.57
1.06	Seguros, Reaseguros y otras obligaciones	340,710,000.00	15,617,448.08	356,327,448.08	350,089,328.23	6,238,119.85
1.06.01	Seguros	340,710,000.00	15,617,448.08	356,327,448.08	350,089,328.23	6,238,119.85
1.07	Capacitación y Protocolo	358,947,849.00	- 54,474,330.80	304,473,518.20	254,367,398.83	50,106,119.37
1.07.01	Actividades de capacitación	187,285,000.00	- 10,555,080.00	176,729,920.00	165,037,105.16	11,692,814.84
1.07.02	Actividades protocolarias y sociales	171,472,849.00	- 43,919,250.80	127,553,598.20	89,330,293.67	38,223,304.53
1.07.03	Gastos de representación institucional	190,000.00	-	190,000.00	-	190,000.00
1.08	Mantenimiento y Reparación	334,519,677.50	421,652,351.52	756,172,029.02	654,884,218.96	101,287,810.06
1.08.01	Mantenimiento de edificios, locales y terrenos	-	383,336,026.84	383,336,026.84	343,637,226.62	39,698,800.22
1.08.03	Mantenimiento de instalaciones y otras obras	1,007,000.00	- 850,000.00	157,000.00	-	157,000.00
1.08.04	Mantenimiento y reparación de maquinaria y equipo de producción	7,475,000.00	- 2,733,188.23	4,741,811.77	3,589,621.20	1,152,190.57

1.08.05	Mantenimiento y reparación de equipo de transporte	190,670,000.00	52,641,406.14	243,311,406.14	218,261,859.03	25,049,547.11
1.08.06	Mantenimiento y reparación de equipo de comunicación	16,088,750.00	- 8,041,105.06	8,047,644.94	6,031,252.72	2,016,392.22
1.08.07	Mantenimiento y reparación de equipo y mobiliario de oficina	53,977,927.50	- 16,484,257.23	37,493,670.27	29,249,485.72	8,244,184.55
1.08.08	Mantenimiento y reparación de equipo de cómputo y sistemas de información	35,337,500.00	20,321,000.00	55,658,500.00	33,851,574.93	21,806,925.07
1.08.99	Mantenimiento y reparación de otros equipos	29,963,500.00	- 6,537,530.94	23,425,969.06	20,263,198.74	3,162,770.32
			-			
1.09	Impuestos	27,492,550.00	- 13,468,315.41	14,024,234.59	10,602,473.64	3,421,760.95
1.09.02	Impuestos sobre la propiedad de bienes inmuebles	12,373,800.00	- 8,349,765.41	4,024,034.59	3,210,261.64	813,772.95
1.09.99	Otros impuestos	15,118,750.00	- 5,118,550.00	10,000,200.00	7,392,212.00	2,607,988.00
1.99	Servicios Diversos	68,135,500.00	- 20,670,533.22	47,464,966.78	35,501,890.83	11,963,075.95
1.99.02	Intereses moratorios y multas	6,444,000.00	1,404,980.03	7,848,980.03	261,970.03	7,587,010.00
1.99.05	Deducibles	30,000,000.00	- 14,873,306.00	15,126,694.00	15,054,222.24	72,471.76
1.99.99	Otros servicios no especificados	31,691,500.00	- 7,202,207.25	24,489,292.75	20,185,698.56	4,303,594.19
2	Materiales y Suministros	3,410,297,196.43	510,883,504.68	3,921,180,701.11	3,612,354,906.67	308,825,794.44
2.01	Productos Químicos y Conexos	590,705,272.50	228,807,177.41	819,512,449.91	789,686,741.02	29,825,708.89
2.01.01	Combustibles y lubricantes	205,048,500.00	270,228,606.60	475,277,106.60	472,776,355.24	2,500,751.36
2.01.02	Productos farmacéuticos y medicinales	174,652,072.50	- 36,289,996.37	138,362,076.13	127,909,832.08	10,452,244.05
2.01.03	Productos veterinarios	380,000.00	- 156,705.88	223,294.12	150,074.12	73,220.00

2.01.04	Tintas	192,070,450.00	4,844,304.30	196,914,754.30	181,777,067.59	15,137,686.71
2.01.99	Otros productos químicos y conexos	18,554,250.00	- 9,819,031.24	8,735,218.76	7,073,411.99	1,661,806.77
2.02	Alimentos y Productos Agropecuarios	1,332,261,407.58	212,332,799.13	1,544,594,206.71	1,471,967,272.20	72,626,934.51
2.02.02	Productos agroforestales	2,129,500.00	- 445,500.00	1,684,000.00	1,075,608.36	608,391.64
2.02.03	Alimentos y bebidas	1,329,561,907.58	212,643,829.13	1,542,205,736.71	1,470,351,205.63	71,854,531.08
2.02.04	Alimentos para animales	570,000.00	134,470.00	704,470.00	540,458.21	164,011.79
2.03	Materiales y Productos de uso en la Construcción y Mantenimiento	30,098,833.33	- 7,416,152.49	22,682,680.84	15,446,372.30	7,236,308.54
2.03.01	Materiales y productos metálicos	4,318,333.33	- 2,008,589.97	2,309,743.36	1,410,085.16	899,658.20
2.03.02	Materiales y productos minerales y asfálticos	807,500.00	- 60,000.00	747,500.00	383,518.32	363,981.68
2.03.03	Madera y sus derivados	1,225,000.00	- 757,500.00	467,500.00	14,400.01	453,099.99
2.03.04	Materiales y productos eléctricos, telefónicos y de cómputo	16,827,750.00	- 1,510,929.15	15,316,820.85	11,826,350.49	3,490,470.36
2.03.05	Materiales y productos de vidrio	1,611,250.00	- 1,165,000.00	446,250.00	98,899.89	347,350.11
2.03.06	Materiales y productos de plástico	3,342,500.00	- 1,131,133.37	2,211,366.63	1,230,234.09	981,132.54
2.03.99	Otros materiales y productos de uso en la construcción y Mantenimiento.	1,966,500.00	- 783,000.00	1,183,500.00	482,884.34	700,615.66
2.04	Herramientas, Repuestos y accesorios	135,772,444.57	17,392,627.78	153,165,072.35	138,121,859.44	15,043,212.91
2.04.01	Herramientas e instrumentos	6,684,250.00	- 2,186,093.87	4,498,156.13	2,646,877.79	1,851,278.34
2.04.02	Repuestos y accesorios	129,088,194.57	19,578,721.65	148,666,916.22	135,474,981.65	13,191,934.57
2.99	Útiles, Materiales y Suministros Diversos	1,321,459,238.45	59,767,052.85	1,381,226,291.30	1,197,132,661.71	184,093,629.59

2.99.01	Útiles y materiales de oficina y cómputo	129,266,891.97	- 9,280,974.77	119,985,917.20	107,072,647.38	12,913,269.82
2.99.02	Útiles y materiales médico, hospitalario y de investigación	94,193,000.00	- 45,607,670.83	48,585,329.17	40,886,595.23	7,698,733.94
2.99.03	Productos de papel, cartón e impresos	264,771,667.41	10,890,254.23	275,661,921.64	258,778,201.68	16,883,719.96
2.99.04	Textiles y vestuario	365,582,840.40	129,494,280.57	495,077,120.97	409,743,192.91	85,333,928.06
2.99.05	Útiles y materiales de limpieza	153,370,146.17	- 18,185,081.06	135,185,065.11	128,376,808.36	6,808,256.75
2.99.06	Útiles y materiales de resguardo y seguridad	12,842,000.00	- 7,529,460.78	5,312,539.22	4,255,722.11	1,056,817.11
2.99.07	Útiles y materiales de cocina y comedor	41,440,550.00	- 9,203,391.54	32,237,158.46	26,389,940.37	5,847,218.09
2.99.99	Otros útiles, materiales y suministros diversos	259,992,142.50	9,189,097.03	269,181,239.53	221,629,553.67	47,551,685.86
5	Bienes Duraderos	2,655,916,344.30	380,680,709.02	3,036,597,053.32	1,659,075,966.07	1,377,521,087.25
5.01	Maquinaria, Equipo y Mobiliario	834,833,154.55	404,628,826.14	1,239,461,980.69	1,095,147,141.82	144,314,838.87
5.01.02	Equipo de transporte	500,000.00	58,703,732.15	59,203,732.15	48,333,280.80	10,870,451.35
5.01.03	Equipo de comunicación	126,269,070.00	- 4,388,891.77	121,880,178.23	73,982,984.14	47,897,194.09
5.01.04	Equipo y mobiliario de oficina	156,759,711.90	164,932,606.09	321,692,317.99	290,367,881.31	31,324,436.68
5.01.05	Equipo de cómputo	434,000,000.00	79,500,000.00	513,500,000.00	497,824,663.49	15,675,336.51
5.01.06	Equipo sanitario, de laboratorio e investigación	400,000.00	- 300,000.00	100,000.00	-	100,000.00
5.01.07	Equipo y mobiliario educacional, deportivo y recreativo	24,580,000.00	- 8,821,143.53	15,758,856.47	10,044,391.93	5,714,464.54
5.01.99	Maquinaria, equipo y mobiliario diverso	92,324,372.65	115,002,523.20	207,326,895.85	174,593,940.15	32,732,955.70
5.02	Construcciones, Adiciones y Mejoras	1,487,023,189.75	- 23,948,117.12	1,463,075,072.63	323,806,084.96	1,139,268,987.67
5.02.01	Edificios	1,487,023,189.75	- 23,948,117.12	1,463,075,072.63	323,806,084.96	1,139,268,987.67
5.99	Bienes Duraderos Diversos	334,060,000.00	-	334,060,000.00	240,122,739.29	93,937,260.71

5.99.03	Bienes intangibles	334,060,000.00	-	334,060,000.00	240,122,739.29	93,937,260.71
6	Transferencias Corrientes	21,594,534,981.89	21,264,888,812.58	42,859,423,794.47	40,914,138,751.75	1,945,285,042.72
6.01	Transferencias Corrientes al sector Público	971,892,000.00	7,157,630,901.97	8,129,522,901.97	8,058,881,428.64	70,641,473.33
6.01.01	Transferencias corrientes al Gobierno Central	90,000,000.00	6,141,089,642.91	6,231,089,642.91	6,228,568,169.58	2,521,473.33
6.01.02	Transferencias corrientes a Órganos Desconcentrados	-	1,033,727,259.06	1,033,727,259.06	1,033,727,259.06	-
6.01.03	Transferencias corrientes a Instituciones Descentralizadas no Empresariales	-	36,000,000.00	36,000,000.00	36,000,000.00	-
6.01.04	Transferencias corrientes a Gobiernos Locales	881,892,000.00	- 53,186,000.00	828,706,000.00	760,586,000.00	68,120,000.00
6.02	Transferencias Corrientes a personas	5,607,224,645.00	3,050,580,836.40	8,657,805,481.40	8,481,906,845.74	175,898,635.66
6.02.01	Becas a funcionarios	5,000,000.00	4,000,000.00	9,000,000.00	8,252,060.00	747,940.00
6.02.99	Otras transferencias a personas	5,602,224,645.00	3,046,580,836.40	8,648,805,481.40	8,473,654,785.74	175,150,695.66
6.03	Prestaciones	50,000,000.00	35,000,000.00	85,000,000.00	78,846,992.94	6,153,007.06
6.03.01	Prestaciones legales	50,000,000.00	35,000,000.00	85,000,000.00	78,846,992.94	6,153,007.06
6.04	Transferencias corrientes a entidades privadas sin fines de lucro	14,770,418,336.89	10,681,440,053.21	25,451,858,390.10	23,847,190,221.04	1,604,668,169.06
6.04.01	Transferencias corrientes a asociaciones	-	599,000,000.00	599,000,000.00	599,000,000.00	-
6.04.02	Transferencias corrientes a fundaciones	672,198,370.45	- 47,056,160.00	625,142,210.45	458,270,272.42	166,871,938.03
6.04.04	Transferencias corrientes a otras entidades privadas sin fines de lucro	14,098,219,966.44	10,129,496,213.21	24,227,716,179.65	22,789,919,948.62	1,437,796,231.03
6.06	Otras transferencias corrientes al sector privado	195,000,000.00	340,237,021.00	535,237,021.00	447,313,263.39	87,923,757.61

6.06.01	Indemnizaciones	195,000,000.00	340,237,021.00	535,237,021.00	447,313,263.39	87,923,757.61
7	Transferencias de Capital	1,173,883,655.70	- 331,624,113.60	842,259,542.10	-	842,259,542.10
7.01	Transferencias de Capital al sector publico	1,173,883,655.70	- 331,624,113.60	842,259,542.10	-	842,259,542.10
7.01.07	Fondos en Fideicomiso para gasto de Capital	1,173,883,655.70	- 331,624,113.60	842,259,542.10	-	842,259,542.10
9	Cuentas Especiales	2,678,416,385.77	- 2,627,875,804.25	50,540,581.52	-	50,540,581.52
9.02	Sumas sin asignación presupuestaria	2,678,416,385.77	- 2,627,875,804.25	50,540,581.52	-	50,540,581.52
9.02.01	Sumas libres sin asignación presupuestaria	2,678,416,385.77	- 2,627,875,804.25	50,540,581.52	-	50,540,581.52
	Gastos	75,633,483,659.70	20,207,286,256.52	95,840,769,916.22	88,008,167,061.73	7,832,602,854.49

PROGRAMA 1: “ACTIVIDADES CENTRALES”

Patronato Nacional de la Infancia
Reporte Consolidado Corte por Actividad Empresarial
Informe de Liquidación Presupuestaria 2022

01 - Actividades Centrales

Formato	Descripción	Ordinario	Modificaciones	Formulado	Ejecución Acumulada	Disponible
0	Remuneraciones	3,536,685,782.84	105,700,000.00	3,642,385,782.84	3,420,652,231.94	221,733,550.90
0.01	Remuneraciones Básicas	1,464,176,100.00	8,500,000.00	1,472,676,100.00	1,380,226,603.00	92,449,497.00
0.01.01	Sueldos para cargos fijos	1,434,176,100.00	25,000,000.00	1,409,176,100.00	1,346,863,845.78	62,312,254.22
0.01.05	Suplencias	30,000,000.00	33,500,000.00	63,500,000.00	33,362,757.22	30,137,242.78
0.02	Remuneraciones Eventuales	20,304,936.00	80,000,000.00	100,304,936.00	86,065,041.42	14,239,894.58
0.02.01	Tiempo extraordinario	15,000,000.00	75,000,000.00	90,000,000.00	80,213,471.78	9,786,528.22
0.02.02	Recargo de funciones	2,000,000.00	5,000,000.00	7,000,000.00	3,111,237.34	3,888,762.66
0.02.05	Dietas	3,304,936.00	-	3,304,936.00	2,740,332.30	564,603.70
0.03	Incentivos Salariales	1,398,751,272.95	10,000,000.00	1,388,751,272.95	1,315,343,811.42	73,407,461.53
0.03.01	Retribución por años servidos	348,170,928.00	10,000,000.00	338,170,928.00	312,132,922.41	26,038,005.59

0.03.02	Restricción al ejercicio liberal de la profesión	519,298,500.00	-	519,298,500.00	497,714,190.99	21,584,309.01
0.03.03	Decimotercer mes	221,451,075.57	-	221,451,075.57	209,017,124.90	12,433,950.67
0.03.04	Salario escolar	204,422,667.38	-	204,422,667.38	200,163,237.70	4,259,429.68
0.03.99	Otros incentivos salariales	105,408,102.00	-	105,408,102.00	96,316,335.42	9,091,766.58
0.04	Contribuciones Patronales al Desarrollo y la Seguridad Social	279,140,011.22	33,200,000.00	312,340,011.22	301,178,830.50	11,161,180.72
0.04.01	Contribución Patronal al Seguro de Salud de la Caja Costarricense del Seguro Soc	245,909,057.51	30,000,000.00	275,909,057.51	267,406,159.02	8,502,898.49
0.04.03	Contribución Patronal al Instituto Nacional de Aprendizaje	26,584,762.97	2,500,000.00	29,084,762.97	27,015,181.76	2,069,581.21
0.04.05	Contribución Patronal al Banco Popular y de Desarrollo Comunal	6,646,190.74	700,000.00	7,346,190.74	6,757,489.72	588,701.02
0.05	Contribuciones Patronales a Fondos de Pensiones y otros Fondos de Capitalización	374,313,462.67	-	368,313,462.67	337,837,945.60	30,475,517.07
0.05.01	Contribución Patronal al Seguro de Pensiones de la Caja Costarricense del Seguro	139,570,005.61	5,000,000.00	144,570,005.61	141,866,410.68	2,703,594.93
0.05.02	Aporte Patronal al Régimen Obligatorio de Pensiones Complementarias	53,169,525.95	2,000,000.00	55,169,525.95	54,056,729.39	1,112,796.56
0.05.03	Aporte Patronal al Fondo de Capitalización Laboral	39,877,144.46	2,000,000.00	41,877,144.46	40,494,007.69	1,383,136.77
0.05.05	Contribución Patronal a fondos administrados por entes privados	141,696,786.65	-	126,696,786.65	101,420,797.84	25,275,988.81
1	Servicios	6,407,110,070.24	1,121,490,979.52	7,528,601,049.76	7,219,733,299.03	308,867,750.73

1.01	Alquileres	87,561,998.80	8,387,553.96	95,949,552.76	85,873,787.58	10,075,765.18
1.01.01	Alquiler de edificios, locales y terrenos	80,911,998.80	10,502,741.96	91,414,740.76	82,314,852.58	9,099,888.18
1.01.04	Alquiler de equipo y derechos para telecomunicaciones	2,375,000.00	965,188.00	1,409,812.00	981,970.00	427,842.00
1.01.99	Otros alquileres	4,275,000.00	1,150,000.00	3,125,000.00	2,576,965.00	548,035.00
1.02	Servicios Básicos	401,260,000.00	79,308,069.95	480,568,069.95	478,737,475.44	1,830,594.51
1.02.01	Servicio de agua y alcantarillado	35,000,000.00	20,427,511.73	14,572,488.27	13,773,743.46	798,744.81
1.02.02	Servicio de energía eléctrica	80,000,000.00	36,494,315.75	43,505,684.25	43,014,195.02	491,489.23
1.02.03	Servicio de correo	475,000.00	443,326.10	31,673.90	31,673.90	-
1.02.04	Servicio de telecomunicaciones	280,285,000.00	135,752,636.25	416,037,636.25	415,978,701.96	58,934.29
1.02.99	Otros servicios básicos	5,500,000.00	920,587.28	6,420,587.28	5,939,161.10	481,426.18
1.03	Servicios Comerciales y Financieros	242,277,500.00	8,925,962.51	233,351,537.49	210,216,492.84	23,135,044.65
1.03.01	Información	80,807,500.00	906,336.77	79,901,163.23	60,870,403.74	19,030,759.49
1.03.02	Publicidad y propaganda	75,000,000.00	163,007.95	74,836,992.05	74,593,327.32	243,664.73
1.03.03	Impresión, encuadernación y otros	6,982,500.00	4,899,335.00	2,083,165.00	1,077,714.00	1,005,451.00
1.03.04	Transporte de bienes	1,925,000.00	1,825,000.00	100,000.00	-	100,000.00
1.03.06	Comisiones y gastos por servicios financieros y comerciales	13,375,000.00	753,001.72	14,128,001.72	13,753,627.67	374,374.05
1.03.07	Servicios de tecnologías de información	64,187,500.00	1,885,284.51	62,302,215.49	59,921,420.11	2,380,795.38
1.04	Servicios de Gestión y Apoyo	4,940,970,071.44	1,031,155,431.80	5,972,125,503.24	5,781,864,630.08	190,260,873.16

1.04.01	Servicios en ciencias de la salud	1,140,000.00	500,000.00	640,000.00	300,560.00	339,440.00
1.04.02	Servicios jurídicos	69,975,000.00	13,578,193.47	83,553,193.47	73,067,211.37	10,485,982.10
1.04.03	Servicios de ingeniería y arquitectura	45,096,841.64	21,955,166.73	23,141,674.91	3,302,550.33	19,839,124.58
1.04.04	Servicios en ciencias económicas y sociales	83,375,000.00	6,707,706.44	90,082,706.44	71,973,723.31	18,108,983.13
1.04.05	Servicios de desarrollo de sistemas informáticos	190,000.00	550,000.00	740,000.00	-	740,000.00
1.04.06	Servicios generales	4,647,219,479.80	1,041,088,704.56	5,688,308,184.36	5,555,938,996.01	132,369,188.35
1.04.99	Otros servicios de gestión y apoyo	93,973,750.00	8,314,005.94	85,659,744.06	77,281,589.06	8,378,155.00
1.05	Gastos de Viaje y de Transporte	78,846,500.00	7,444,199.56	71,402,300.44	52,782,806.03	18,619,494.41
1.05.01	Transporte dentro del país	15,082,500.00	7,195,727.50	7,886,772.50	5,405,960.57	2,480,811.93
1.05.02	Viáticos dentro del país	52,664,000.00	2,579,521.00	55,243,521.00	43,564,940.61	11,678,580.39
1.05.03	Transporte en el exterior	5,550,000.00	1,413,996.53	4,136,003.47	1,463,744.95	2,672,258.52
1.05.04	Viáticos en el exterior	5,550,000.00	1,413,996.53	4,136,003.47	2,348,159.90	1,787,843.57
1.06	Seguros, Reaseguros y otras obligaciones	340,290,000.00	16,037,448.08	356,327,448.08	350,089,328.23	6,238,119.85
1.06.01	Seguros	340,290,000.00	16,037,448.08	356,327,448.08	350,089,328.23	6,238,119.85
1.07	Capacitación y Protocolo	200,095,000.00	16,963,495.53	183,131,504.47	161,966,706.15	21,164,798.32
1.07.01	Actividades de capacitación	176,370,000.00	7,375,000.00	168,995,000.00	159,173,605.16	9,821,394.84
1.07.02	Actividades protocolarias y sociales	23,535,000.00	9,588,495.53	13,946,504.47	2,793,100.99	11,153,403.48
1.07.03	Gastos de representación institucional	190,000.00	-	190,000.00	-	190,000.00

1.08	Mantenimiento y Reparación	49,107,500.00	51,011,464.33	100,118,964.33	73,266,515.09	26,852,449.24
1.08.01	Mantenimiento de edificios, locales y terrenos	-	62,368,683.76	62,368,683.76	44,518,264.86	17,850,418.90
1.08.04	Mantenimiento y reparación de maquinaria y equipo de producción	7,000,000.00	2,258,188.23	4,741,811.77	3,589,621.20	1,152,190.57
1.08.05	Mantenimiento y reparación de equipo de transporte	21,417,500.00	2,614,235.72	18,803,264.28	15,824,412.20	2,978,852.08
1.08.06	Mantenimiento y reparación de equipo de comunicación	2,508,750.00	1,901,200.00	607,550.00	152,550.00	455,000.00
1.08.07	Mantenimiento y reparación de equipo y mobiliario de oficina	7,913,750.00	1,916,250.00	5,997,500.00	4,497,629.24	1,499,870.76
1.08.08	Mantenimiento y reparación de equipo de cómputo y sistemas de información	7,282,500.00	717,500.00	6,565,000.00	4,226,797.59	2,338,202.41
1.08.99	Mantenimiento y reparación de otros equipos	2,985,000.00	1,949,845.48	1,035,154.52	457,240.00	577,914.52
1.09	Impuestos	21,100,000.00	9,695,000.00	11,405,000.00	9,383,500.35	2,021,499.65
1.09.02	Impuestos sobre la propiedad de bienes inmuebles	8,000,000.00	5,400,000.00	2,600,000.00	2,015,925.35	584,074.65
1.09.99	Otros impuestos	13,100,000.00	4,295,000.00	8,805,000.00	7,367,575.00	1,437,425.00
1.99	Servicios Diversos	45,601,500.00	21,380,331.00	24,221,169.00	15,552,057.24	8,669,111.76
1.99.02	Intereses moratorios y multas	5,950,000.00	1,800,000.00	7,750,000.00	207,990.00	7,542,010.00
1.99.05	Deducibles	30,000,000.00	14,873,306.00	15,126,694.00	15,054,222.24	72,471.76
1.99.99	Otros servicios no especificados	9,651,500.00	8,307,025.00	1,344,475.00	289,845.00	1,054,630.00
2	Materiales y Suministros	387,650,750.00	258,898,862.56	646,549,612.56	614,055,179.85	32,494,432.71

2.01	Productos Químicos y Conexos	246,886,250.00	264,564,439.45	511,450,689.45	501,111,024.37	10,339,665.08
2.01.01	Combustibles y lubricantes	201,843,750.00	271,699,360.00	473,543,110.00	472,309,706.57	1,233,403.43
2.01.02	Productos farmacéuticos y medicinales	8,490,000.00	5,693,723.80	2,796,276.20	1,663,759.50	1,132,516.70
2.01.04	Tintas	34,317,500.00	12,373.85	34,329,873.85	26,824,442.60	7,505,431.25
2.01.99	Otros productos químicos y conexos	2,235,000.00	1,453,570.60	781,429.40	313,115.70	468,313.70
2.02	Alimentos y Productos Agropecuarios	4,760,000.00	735,000.00	5,495,000.00	4,270,198.55	1,224,801.45
2.02.02	Productos agroforestales	-	30,000.00	30,000.00	28,250.00	1,750.00
2.02.03	Alimentos y bebidas	4,760,000.00	705,000.00	5,465,000.00	4,241,948.55	1,223,051.45
2.03	Materiales y Productos de uso en la Construcción y Mantenimiento	5,528,500.00	1,248,875.00	4,279,625.00	3,095,108.53	1,184,516.47
2.03.01	Materiales y productos metálicos	475,000.00	244,750.00	230,250.00	39,200.00	191,050.00
2.03.02	Materiales y productos minerales y asfálticos	47,500.00	35,000.00	12,500.00	-	12,500.00
2.03.04	Materiales y productos eléctricos, telefónicos y de cómputo	3,750,000.00	101,625.00	3,648,375.00	2,996,083.55	652,291.45
2.03.05	Materiales y productos de vidrio	476,000.00	247,500.00	228,500.00	51,199.98	177,300.02
2.03.06	Materiales y productos de plástico	447,500.00	430,000.00	17,500.00	8,625.00	8,875.00
2.03.99	Otros materiales y productos de uso en la construcción y Mantenimiento.	332,500.00	190,000.00	142,500.00	-	142,500.00
2.04	Herramientas, Repuestos y accesorios	31,028,500.00	15,932,357.86	46,960,857.86	38,792,897.64	8,167,960.22
2.04.01	Herramientas e instrumentos	2,332,500.00	24,217.50	2,308,282.50	1,767,599.61	540,682.89

2.04.02	Repuestos y accesorios	28,696,000.00	15,956,575.36	44,652,575.36	37,025,298.03	7,627,277.33
2.99	Útiles, Materiales y Suministros Diversos	99,447,500.00	21,084,059.75	78,363,440.25	66,785,950.76	11,577,489.49
2.99.01	Útiles y materiales de oficina y cómputo	17,875,000.00	5,335,159.99	12,539,840.01	10,197,582.90	2,342,257.11
2.99.02	Útiles y materiales médico, hospitalario y de investigación	14,475,000.00	11,276,013.80	3,198,986.20	2,460,390.90	738,595.30
2.99.03	Productos de papel, cartón e impresos	33,002,500.00	5,133,249.86	27,869,250.14	24,382,005.93	3,487,244.21
2.99.04	Textiles y vestuario	5,050,000.00	324,294.49	5,374,294.49	4,547,373.01	826,921.48
2.99.05	Útiles y materiales de limpieza	15,910,000.00	3,975,036.65	11,934,963.35	11,077,007.26	857,956.09
2.99.06	Útiles y materiales de resguardo y seguridad	2,042,500.00	708,750.00	1,333,750.00	1,253,708.59	80,041.41
2.99.07	Útiles y materiales de cocina y comedor	3,322,500.00	545,657.28	2,776,842.72	2,378,472.76	398,369.96
2.99.99	Otros útiles, materiales y suministros diversos	7,770,000.00	5,565,513.34	13,335,513.34	10,489,409.41	2,846,103.93
5	Bienes Duraderos	119,457,000.00	198,175,806.84	317,632,806.84	230,279,572.75	87,353,234.09
5.01	Maquinaria, Equipo y Mobiliario	50,075,000.00	223,175,806.84	273,250,806.84	230,279,572.75	42,971,234.09
5.01.02	Equipo de transporte	-	57,343,732.15	57,343,732.15	48,333,280.80	9,010,451.35
5.01.03	Equipo de comunicación	6,150,000.00	247,209.04	5,902,790.96	2,390,017.95	3,512,773.01
5.01.04	Equipo y mobiliario de oficina	31,425,000.00	116,111,309.21	147,536,309.21	125,597,255.00	21,939,054.21
5.01.05	Equipo de cómputo	3,000,000.00	3,000,000.00	-	-	-
5.01.06	Equipo sanitario, de laboratorio e investigación	400,000.00	300,000.00	100,000.00	-	100,000.00
5.01.07	Equipo y mobiliario educacional, deportivo y recreativo	950,000.00	426,856.47	1,376,856.47	653,580.33	723,276.14

5.01.99	Maquinaria, equipo y mobiliario diverso	8,150,000.00	52,841,118.05	60,991,118.05	53,305,438.67	7,685,679.38
5.02	Construcciones, Adiciones y Mejoras	69,382,000.00	25,000,000.00	44,382,000.00	-	44,382,000.00
5.02.01	Edificios	69,382,000.00	25,000,000.00	44,382,000.00	-	44,382,000.00
6	Transferencias Corrientes	340,000,000.00	6,606,519,595.15	6,946,519,595.15	6,849,173,417.15	97,346,178.00
6.01	Transferencias Corrientes al sector Público	90,000,000.00	6,227,282,574.15	6,317,282,574.15	6,314,761,100.82	2,521,473.33
6.01.01	Transferencias corrientes al Gobierno Central	90,000,000.00	6,141,089,642.91	6,231,089,642.91	6,228,568,169.58	2,521,473.33
6.01.02	Transferencias corrientes a Órganos Desconcentrados	-	86,192,931.24	86,192,931.24	86,192,931.24	-
6.02	Transferencias Corrientes a personas	5,000,000.00	4,000,000.00	9,000,000.00	8,252,060.00	747,940.00
6.02.01	Becas a funcionarios	5,000,000.00	4,000,000.00	9,000,000.00	8,252,060.00	747,940.00
6.03	Prestaciones	50,000,000.00	35,000,000.00	85,000,000.00	78,846,992.94	6,153,007.06
6.03.01	Prestaciones legales	50,000,000.00	35,000,000.00	85,000,000.00	78,846,992.94	6,153,007.06
6.06	Otras transferencias corrientes al sector privado	195,000,000.00	340,237,021.00	535,237,021.00	447,313,263.39	87,923,757.61
6.06.01	Indemnizaciones	195,000,000.00	340,237,021.00	535,237,021.00	447,313,263.39	87,923,757.61
9	Cuentas Especiales	1,486,967,785.69	1,478,128,309.67	8,839,476.02	-	8,839,476.02
9.02	Sumas sin asignación presupuestaria	1,486,967,785.69	1,478,128,309.67	8,839,476.02	-	8,839,476.02

9.02.01	Sumas libres sin asignación presupuestaria	1,486,967,785.69	1,478,128,309.67	8,839,476.02	-	8,839,476.02
		12,277,871,388.77	6,812,656,934.40	19,090,528,323.17	18,333,893,700.72	756,634,622.45

PROGRAMA 2: "PROTECCIÓN"

Patronato Nacional de la Infancia
Reporte Consolidado Corte por Actividad Empresarial
Informe de Liquidación Presupuestaria 2022

02 - Protección						
Formato	Descripción	Ordinario	Modificaciones	Formulado	Ejecución Acumulada	Disponibile
0	Remuneraciones	2,929,457,596.05	86,700,000.00	3,016,157,596.05	2,557,585,664.55	458,571,931.50
0.01	Remuneraciones Básicas	1,382,824,400.00	37,000,000.00	1,419,824,400.00	1,290,609,204.18	129,215,195.82
0.01.01	Sueldos para cargos fijos	732,824,400.00	-	732,824,400.00	681,141,117.32	51,683,282.68
0.01.05	Suplencias	650,000,000.00	37,000,000.00	687,000,000.00	609,468,086.86	77,531,913.14
0.02	Remuneraciones Eventuales	483,642,860.00	37,500,000.00	521,142,860.00	466,086,184.38	55,056,675.62
0.02.01	Tiempo extraordinario	350,000,000.00	32,500,000.00	382,500,000.00	355,079,399.64	27,420,600.36
0.02.03	Disponibilidad laboral	133,642,860.00	5,000,000.00	138,642,860.00	111,006,784.74	27,636,075.26
0.03	Incentivos Salariales	521,224,722.39	4,000,000.00	525,224,722.39	371,109,620.08	154,115,102.31
0.03.01	Retribución por años servidos	168,141,054.00	4,000,000.00	172,141,054.00	146,404,167.98	25,736,886.02
0.03.03	Decimotercer mes	183,600,795.84	-	183,600,795.84	116,007,837.39	67,592,958.45

0.03.04	Salario escolar	169,482,872.55	-	169,482,872.55	108,697,614.71	60,785,257.84
0.04	Contribuciones Patronales al Desarrollo y la Seguridad Social	231,429,574.59	7,650,000.00	239,079,574.59	204,775,266.78	34,304,307.81
0.04.01	Contribución Patronal al Seguro de Salud de la Caja Costarricense del Seguro Soc	203,878,434.75	7,500,000.00	211,378,434.75	181,094,813.24	30,283,621.51
0.04.03	Contribución Patronal al Instituto Nacional de Aprendizaje	22,040,911.87	100,000.00	22,140,911.87	18,946,922.45	3,193,989.42
0.04.05	Contribución Patronal al Banco Popular y de Desarrollo Comunal	5,510,227.97	50,000.00	5,560,227.97	4,733,531.09	826,696.88
0.05	Contribuciones Patronales a Fondos de Pensiones y otros Fondos de Capitalización	310,336,039.07	550,000.00	310,886,039.07	225,005,389.13	85,880,649.94
0.05.01	Contribución Patronal al Seguro de Pensiones de la Caja Costarricense del Seguro	115,714,787.29	150,000.00	115,864,787.29	99,471,321.42	16,393,465.87
0.05.02	Aporte Patronal al Régimen Obligatorio de Pensiones Complementarias	44,081,823.73	200,000.00	44,281,823.73	37,896,424.57	6,385,399.16
0.05.03	Aporte Patronal al Fondo de Capitalización Laboral	33,061,367.80	200,000.00	33,261,367.80	28,420,378.19	4,840,989.61
0.05.05	Contribución Patronal a fondos administrados por entes privados	117,478,060.25	-	117,478,060.25	59,217,264.95	58,260,795.30
1	Servicios	3,546,151,919.34	171,069,850.68	3,717,221,770.02	3,210,193,675.04	507,028,094.98
1.01	Alquileres	447,651,544.54	46,189,093.81	401,462,450.73	389,868,937.13	11,593,513.60
1.01.01	Alquiler de edificios, locales y terrenos	447,651,544.54	46,189,093.81	401,462,450.73	389,868,937.13	11,593,513.60
1.02	Servicios Básicos	260,284,230.00	15,626,528.58	244,657,701.42	228,165,259.53	16,492,441.89

1.02.01	Servicio de agua y alcantarillado	99,259,800.00	2,045,184.00	101,304,984.00	96,954,054.14	4,350,929.86
1.02.02	Servicio de energía eléctrica	122,398,000.00	8,163,930.27	114,234,069.73	105,053,344.05	9,180,725.68
1.02.03	Servicio de correo	1,116,250.00	1,101,500.00	14,750.00	-	14,750.00
1.02.04	Servicio de telecomunicaciones	30,841,180.00	5,268,488.57	25,572,691.43	22,933,312.97	2,639,378.46
1.02.99	Otros servicios básicos	6,669,000.00	3,137,793.74	3,531,206.26	3,224,548.37	306,657.89
1.03	Servicios Comerciales y Financieros	20,909,500.00	14,923,886.00	35,833,386.00	32,863,161.62	2,970,224.38
1.03.02	Publicidad y propaganda	47,500.00	47,500.00	-	-	-
1.03.03	Impresión, encuadernación y otros	10,573,500.00	2,272,500.00	8,301,000.00	6,415,488.84	1,885,511.16
1.03.04	Transporte de bienes	7,790,000.00	1,975,800.00	5,814,200.00	4,914,363.78	899,836.22
1.03.06	Comisiones y gastos por servicios financieros y comerciales	470,250.00	40,000.00	430,250.00	256,498.00	173,752.00
1.03.07	Servicios de tecnologías de información	2,028,250.00	19,259,686.00	21,287,936.00	21,276,811.00	11,125.00
1.04	Servicios de Gestión y Apoyo	2,587,360,094.80	47,720,821.05	2,635,080,915.85	2,192,720,662.44	442,360,253.41
1.04.01	Servicios en ciencias de la salud	31,666,654.00	1,767,439.37	33,434,093.37	28,543,730.95	4,890,362.42
1.04.02	Servicios jurídicos	23,750.00	-	23,750.00	-	23,750.00
1.04.03	Servicios de ingeniería y arquitectura	187,301,734.88	54,750,914.45	242,052,649.33	176,764,081.54	65,288,567.79
1.04.04	Servicios en ciencias económicas y sociales	2,302,328,705.92	22,997,158.97	2,279,331,546.95	1,921,707,863.26	357,623,683.69
1.04.06	Servicios generales	56,491,750.00	8,144,385.14	64,636,135.14	57,431,703.91	7,204,431.23
1.04.99	Otros servicios de gestión y apoyo	9,547,500.00	6,055,241.06	15,602,741.06	8,273,282.78	7,329,458.28
1.05	Gastos de Viaje y de Transporte	104,959,800.00	63,856,166.93	168,815,966.93	154,709,052.27	14,106,914.66

1.05.01	Transporte dentro del país	78,644,800.00	41,963,673.06	120,608,473.06	110,673,045.41	9,935,427.65
1.05.02	Viáticos dentro del país	26,315,000.00	21,892,493.87	48,207,493.87	44,036,006.86	4,171,487.01
1.07	Capacitación y Protocolo	52,820,000.00	28,597,393.20	24,222,606.80	19,343,801.96	4,878,804.84
1.07.01	Actividades de capacitación	5,510,000.00	1,781,080.00	3,728,920.00	3,687,400.00	41,520.00
1.07.02	Actividades protocolarias y sociales	47,310,000.00	26,816,313.20	20,493,686.80	15,656,401.96	4,837,284.84
1.08	Mantenimiento y Reparación	47,775,500.00	136,266,584.54	184,042,084.54	172,487,424.83	11,554,659.71
1.08.01	Mantenimiento de edificios, locales y terrenos	-	145,535,000.00	145,535,000.00	139,769,908.98	5,765,091.02
1.08.03	Mantenimiento de instalaciones y otras obras	988,000.00	850,000.00	138,000.00	-	138,000.00
1.08.05	Mantenimiento y reparación de equipo de transporte	13,205,000.00	4,225,000.00	17,430,000.00	14,389,134.42	3,040,865.58
1.08.06	Mantenimiento y reparación de equipo de comunicación	285,000.00	95,000.00	190,000.00	44,000.00	146,000.00
1.08.07	Mantenimiento y reparación de equipo y mobiliario de oficina	14,820,000.00	10,007,980.00	4,812,020.00	3,866,294.57	945,725.43
1.08.08	Mantenimiento y reparación de equipo de cómputo y sistemas de información	1,425,000.00	792,500.00	632,500.00	203,400.00	429,100.00
1.08.99	Mantenimiento y reparación de otros equipos	17,052,500.00	1,747,935.46	15,304,564.54	14,214,686.86	1,089,877.68
1.09	Impuestos	3,728,750.00	2,185,050.00	1,543,700.00	786,738.20	756,961.80
1.09.02	Impuestos sobre la propiedad de bienes inmuebles	3,325,000.00	2,499,000.00	826,000.00	769,188.20	56,811.80
1.09.99	Otros impuestos	403,750.00	313,950.00	717,700.00	17,550.00	700,150.00

1.99	Servicios Diversos	20,662,500.00	900,457.75	21,562,957.75	19,248,637.06	2,314,320.69
1.99.02	Intereses moratorios y multas	95,000.00	95,000.00	-	-	-
1.99.99	Otros servicios no especificados	20,567,500.00	995,457.75	21,562,957.75	19,248,637.06	2,314,320.69
2	Materiales y Suministros	1,755,656,844.56	228,775,613.61	1,984,432,458.17	1,807,712,778.43	176,719,679.74
2.01	Productos Químicos y Conexos	160,344,800.00	31,257,606.23	129,087,193.77	119,145,632.06	9,941,561.71
2.01.01	Combustibles y lubricantes	902,500.00	177,000.00	725,500.00	333,177.42	392,322.58
2.01.02	Productos farmacéuticos y medicinales	127,395,000.00	14,021,000.00	113,374,000.00	106,569,075.04	6,804,924.96
2.01.03	Productos veterinarios	380,000.00	156,705.88	223,294.12	150,074.12	73,220.00
2.01.04	Tintas	18,642,800.00	9,249,331.85	9,393,468.15	7,373,713.76	2,019,754.39
2.01.99	Otros productos químicos y conexos	13,024,500.00	7,653,568.50	5,370,931.50	4,719,591.72	651,339.78
2.02	Alimentos y Productos Agropecuarios	859,702,500.00	169,121,318.87	1,028,823,818.87	986,874,647.97	41,949,170.90
2.02.02	Productos agroforestales	1,757,500.00	380,000.00	1,377,500.00	1,008,358.37	369,141.63
2.02.03	Alimentos y bebidas	857,375,000.00	169,366,848.87	1,026,741,848.87	985,325,831.39	41,416,017.48
2.02.04	Alimentos para animales	570,000.00	134,470.00	704,470.00	540,458.21	164,011.79
2.03	Materiales y Productos de uso en la Construcción y Mantenimiento	12,060,250.00	4,120,589.97	7,939,660.03	5,449,529.59	2,490,130.44
2.03.01	Materiales y productos metálicos	1,681,500.00	433,839.97	1,247,660.03	921,812.72	325,847.31
2.03.02	Materiales y productos minerales y asfálticos	665,000.00	345,000.00	320,000.00	90,983.86	229,016.14
2.03.03	Madera y sus derivados	855,000.00	582,500.00	272,500.00	14,400.01	258,099.99

2.03.04	Materiales y productos eléctricos, telefónicos y de cómputo	5,890,000.00	1,536,500.00	4,353,500.00	3,434,603.33	918,896.67
2.03.05	Materiales y productos de vidrio	783,750.00	632,500.00	151,250.00	12,699.91	138,550.09
2.03.06	Materiales y productos de plástico	1,330,000.00	400,250.00	929,750.00	634,041.37	295,708.63
2.03.99	Otros materiales y productos de uso en la construcción y Mantenimiento.	855,000.00	190,000.00	665,000.00	340,988.39	324,011.61
2.04	Herramientas, Repuestos y accesorios	8,740,000.00	1,120,742.37	7,619,257.63	6,472,566.39	1,146,691.24
2.04.01	Herramientas e instrumentos	1,496,250.00	885,000.00	611,250.00	247,820.05	363,429.95
2.04.02	Repuestos y accesorios	7,243,750.00	235,742.37	7,008,007.63	6,224,746.34	783,261.29
2.99	Útiles, Materiales y Suministros Diversos	714,809,294.56	96,153,233.31	810,962,527.87	689,770,402.42	121,192,125.45
2.99.01	Útiles y materiales de oficina y cómputo	39,092,500.00	2,822,526.05	36,269,973.95	33,938,422.42	2,331,551.53
2.99.02	Útiles y materiales médico, hospitalario y de investigación	30,020,000.00	7,760,632.49	22,259,367.51	18,369,391.43	3,889,976.08
2.99.03	Productos de papel, cartón e impresos	89,015,000.00	50,978.82	89,065,978.82	85,975,066.63	3,090,912.19
2.99.04	Textiles y vestuario	277,400,000.00	149,635,870.92	427,035,870.92	350,717,980.59	76,317,890.33
2.99.05	Útiles y materiales de limpieza	82,211,226.17	11,760,843.00	70,450,383.17	67,084,511.48	3,365,871.69
2.99.06	Útiles y materiales de resguardo y seguridad	3,097,000.00	2,706,390.00	390,610.00	318,912.74	71,697.26
2.99.07	Útiles y materiales de cocina y comedor	29,420,550.00	6,508,304.89	22,912,245.11	19,511,057.75	3,401,187.36
2.99.99	Otros útiles, materiales y suministros diversos	164,553,018.39	21,974,920.00	142,578,098.39	113,855,059.38	28,723,039.01
5	Bienes Duraderos	1,506,584,554.55	59,863,365.56	1,566,447,920.11	448,853,506.37	1,117,594,413.74

5.01	Maquinaria, Equipo y Mobiliario	106,584,554.55	64,863,365.56	171,447,920.11	139,340,725.51	32,107,194.60
5.01.02	Equipo de transporte	500,000.00	-	500,000.00	-	500,000.00
5.01.03	Equipo de comunicación	8,680,000.00	1,760,000.00	6,920,000.00	3,727,981.10	3,192,018.90
5.01.04	Equipo y mobiliario de oficina	24,075,181.90	8,456,069.22	32,531,251.12	28,410,035.12	4,121,216.00
5.01.05	Equipo de cómputo	2,000,000.00	2,000,000.00	-	-	-
5.01.07	Equipo y mobiliario educacional, deportivo y recreativo	14,500,000.00	4,642,500.00	9,857,500.00	7,114,812.24	2,742,687.76
5.01.99	Maquinaria, equipo y mobiliario diverso	56,829,372.65	64,809,796.34	121,639,168.99	100,087,897.05	21,551,271.94
5.02	Construcciones, Adiciones y Mejoras	1,400,000,000.00	5,000,000.00	1,395,000,000.00	309,512,780.86	1,085,487,219.14
5.02.01	Edificios	1,400,000,000.00	5,000,000.00	1,395,000,000.00	309,512,780.86	1,085,487,219.14
6	Transferencias Corrientes	18,501,570,531.44	13,081,502,809.61	31,583,073,341.05	30,030,744,994.36	1,552,328,346.69
6.01	Transferencias Corrientes al sector Público	881,892,000.00	53,186,000.00	828,706,000.00	760,586,000.00	68,120,000.00
6.01.04	Transferencias corrientes a Gobiernos Locales	881,892,000.00	53,186,000.00	828,706,000.00	760,586,000.00	68,120,000.00
6.02	Transferencias Corrientes a personas	3,852,224,645.00	3,046,580,836.40	6,898,805,481.40	6,759,354,785.74	139,450,695.66
6.02.99	Otras transferencias a personas	3,852,224,645.00	3,046,580,836.40	6,898,805,481.40	6,759,354,785.74	139,450,695.66
6.04	Transferencias corrientes a entidades privadas sin fines de lucro	13,767,453,886.44	10,088,107,973.21	23,855,561,859.65	22,510,804,208.62	1,344,757,651.03
6.04.04	Transferencias corrientes a otras entidades privadas sin fines de lucro	13,767,453,886.44	10,088,107,973.21	23,855,561,859.65	22,510,804,208.62	1,344,757,651.03

9	Cuentas Especiales	179,265,000.00	179,265,000.00	-	-	-
9.02	Sumas sin asignación presupuestaria	179,265,000.00	- 179,265,000.00	-	-	-
9.02.01	Sumas libres sin asignación presupuestaria	179,265,000.00	- 179,265,000.00	-	-	-
		28,418,686,445.94	13,448,646,639.46	41,867,333,085.40	38,055,090,618.75	3,812,242,466.65

PROGRAMA 3: "ATENCIÓN"

Patronato Nacional de la Infancia

Reporte Consolidado Corte por Actividad Empresarial

Informe de Liquidación Presupuestaria 2022

03 - Atención						
Formato	Descripción	Ordinario	Modificaciones	Formulado	Ejecución Acumulada	Disponible
0	Remuneraciones	22,551,728,313.25	192,400,000.00	22,359,328,313.25	20,956,325,500.05	1,403,002,813.20
0.01	Remuneraciones Básicas	10,493,623,003.25	178,000,000.00	10,671,623,003.25	10,318,435,077.57	353,187,925.68
0.01.01	Sueldos para cargos fijos	8,426,156,748.00	97,000,000.00	8,329,156,748.00	8,111,295,216.83	217,861,531.17
0.01.03	Servicios especiales	1,262,466,255.25	45,000,000.00	1,307,466,255.25	1,259,750,072.96	47,716,182.29
0.01.05	Suplencias	805,000,000.00	230,000,000.00	1,035,000,000.00	947,389,787.78	87,610,212.22
0.02	Remuneraciones Eventuales	159,000,000.00	77,000,000.00	236,000,000.00	213,403,715.20	22,596,284.80
0.02.01	Tiempo extraordinario	150,000,000.00	77,000,000.00	227,000,000.00	212,591,040.08	14,408,959.92
0.02.02	Recargo de funciones	9,000,000.00	-	9,000,000.00	812,675.12	8,187,324.88
0.03	Incentivos Salariales	7,728,452,372.37	128,400,000.00	7,600,052,372.37	6,957,802,162.08	642,250,210.29

0.03.01	Retribución por años servidos	1,433,283,150.36	-	1,433,283,150.36	1,328,099,172.43	105,183,977.93
0.03.02	Restricción al ejercicio liberal de la profesión	3,139,144,202.28	80,900,000.00	3,058,244,202.28	2,910,479,436.03	147,764,766.25
0.03.03	Decimotercer mes	1,314,023,022.00	-	1,314,023,022.00	1,167,908,227.24	146,114,794.76
0.03.04	Salario escolar	1,212,981,650.49	-	1,212,981,650.49	1,068,377,295.54	144,604,354.95
0.03.99	Otros incentivos salariales	629,020,347.24	47,500,000.00	581,520,347.24	482,938,030.84	98,582,316.40
0.04	Contribuciones Patronales al Desarrollo y la Seguridad Social	1,781,605,201.19	15,000,000.00	1,766,605,201.19	1,648,996,258.12	117,608,943.07
0.04.01	Contribución Patronal al Seguro de Salud de la Caja Costarricense del Seguro Soc	1,569,509,343.90	15,000,000.00	1,554,509,343.90	1,452,687,123.23	101,822,220.67
0.04.03	Contribución Patronal al Instituto Nacional de Aprendizaje	169,676,685.83	-	169,676,685.83	157,047,308.23	12,629,377.60
0.04.05	Contribución Patronal al Banco Popular y de Desarrollo Comunal	42,419,171.46	-	42,419,171.46	39,261,826.66	3,157,344.80
0.05	Contribuciones Patronales a Fondos de Pensiones y otros Fondos de Capitalización	2,389,047,736.44	304,000,000.00	2,085,047,736.44	1,817,688,287.08	267,359,449.36
0.05.01	Contribución Patronal al Seguro de Pensiones de la Caja Costarricense del Seguro	890,802,600.59	-	890,802,600.59	824,498,095.76	66,304,504.83
0.05.02	Aporte Patronal al Régimen Obligatorio de Pensiones Complementarias	339,353,371.65	-	339,353,371.65	314,094,527.22	25,258,844.43
0.05.03	Aporte Patronal al Fondo de Capitalización Laboral	254,515,028.74	-	254,515,028.74	235,570,895.30	18,944,133.44
0.05.05	Contribución Patronal a fondos administrados por entes privados	904,376,735.46	304,000,000.00	600,376,735.46	443,524,768.80	156,851,966.66
1	Servicios	3,055,850,778.63	170,334,950.60	3,226,185,729.23	3,020,285,030.08	205,900,699.15

1.01	Alquileres	1,188,193,330.13	40,536,653.79	1,147,656,676.34	1,131,749,061.57	15,907,614.77
1.01.01	Alquiler de edificios, locales y terrenos	1,188,122,080.13	41,284,044.79	1,146,838,035.34	1,130,935,461.57	15,902,573.77
1.01.99	Otros alquileres	71,250.00	747,391.00	818,641.00	813,600.00	5,041.00
1.02	Servicios Básicos	476,470,500.00	12,330,021.16	464,140,478.84	437,885,737.58	26,254,741.26
1.02.01	Servicio de agua y alcantarillado	55,166,000.00	13,024,028.50	42,141,971.50	33,989,771.19	8,152,200.31
1.02.02	Servicio de energía eléctrica	152,685,000.00	2,438,151.46	150,246,848.54	138,615,948.77	11,630,899.77
1.02.03	Servicio de correo	3,438,000.00	1,815,651.78	1,622,348.22	908,647.95	713,700.27
1.02.04	Servicio de telecomunicaciones	258,574,000.00	5,963,359.82	264,537,359.82	259,744,729.65	4,792,630.17
1.02.99	Otros servicios básicos	6,607,500.00	1,015,549.24	5,591,950.76	4,626,640.02	965,310.74
1.03	Servicios Comerciales y Financieros	49,283,100.00	6,795,110.93	42,487,989.07	33,265,997.12	9,221,991.95
1.03.01	Información	95,000.00	500,000.00	595,000.00	456,905.77	138,094.23
1.03.02	Publicidad y propaganda	2,530,000.00	1,435,000.00	1,095,000.00	899,988.50	195,011.50
1.03.03	Impresión, encuadernación y otros	34,572,300.00	3,281,266.93	31,291,033.07	24,324,644.20	6,966,388.87
1.03.04	Transporte de bienes	5,538,000.00	696,000.00	6,234,000.00	5,229,104.13	1,004,895.87
1.03.05	Servicios aduaneros	70,300.00	70,300.00	-	-	-
1.03.06	Comisiones y gastos por servicios financieros y comerciales	1,252,500.00	126,600.00	1,379,100.00	988,583.25	390,516.75
1.03.07	Servicios de tecnologías de información	5,225,000.00	3,331,144.00	1,893,856.00	1,366,771.27	527,084.73
1.04	Servicios de Gestión y Apoyo	790,617,275.00	41,149,265.45	831,766,540.45	751,701,515.50	80,065,024.95

1.04.01	Servicios en ciencias de la salud	25,953,000.00	7,537,046.00	18,415,954.00	14,939,028.03	3,476,925.97
1.04.02	Servicios jurídicos	19,000.00	15,000.00	34,000.00	14,760.00	19,240.00
1.04.03	Servicios de ingeniería y arquitectura	15,242,175.00	66,200,009.62	81,442,184.62	33,034,840.51	48,407,344.11
1.04.04	Servicios en ciencias económicas y sociales	22,023,000.00	3,988,353.33	26,011,353.33	23,573,769.79	2,437,583.54
1.04.06	Servicios generales	37,761,000.00	8,178,005.27	29,582,994.73	22,605,125.64	6,977,869.09
1.04.99	Otros servicios de gestión y apoyo	689,619,100.00	13,339,046.23	676,280,053.77	657,533,991.53	18,746,062.24
1.05	Gastos de Viaje y de Transporte	259,607,096.00	37,594,833.05	297,201,929.05	273,769,312.68	23,432,616.37
1.05.01	Transporte dentro del país	53,767,396.00	695,086.05	54,462,482.05	43,184,976.77	11,277,505.28
1.05.02	Viáticos dentro del país	205,839,700.00	36,899,747.00	242,739,447.00	230,584,335.91	12,155,111.09
1.07	Capacitación y Protocolo	79,507,500.00	21,042,739.29	58,464,760.71	45,308,237.76	13,156,522.95
1.07.01	Actividades de capacitación	5,405,000.00	1,399,000.00	4,006,000.00	2,176,100.00	1,829,900.00
1.07.02	Actividades protocolarias y sociales	74,102,500.00	19,643,739.29	54,458,760.71	43,132,137.76	11,326,622.95
1.08	Mantenimiento y Reparación	207,636,677.50	174,074,302.65	381,710,980.15	345,471,736.25	36,239,243.90
1.08.01	Mantenimiento de edificios, locales y terrenos	-	136,132,343.08	136,132,343.08	129,582,592.78	6,549,750.30
1.08.03	Mantenimiento de instalaciones y otras obras	19,000.00	-	19,000.00	-	19,000.00
1.08.04	Mantenimiento y reparación de maquinaria y equipo de producción	475,000.00	475,000.00	-	-	-
1.08.05	Mantenimiento y reparación de equipo de transporte	156,047,500.00	51,030,641.86	207,078,141.86	188,048,312.41	19,029,829.45
1.08.06	Mantenimiento y reparación de equipo de comunicación	3,295,000.00	2,044,905.06	1,250,094.94	224,881.00	1,025,213.94

1.08.07	Mantenimiento y reparación de equipo y mobiliario de oficina	31,244,177.50	4,560,027.23	26,684,150.27	20,885,561.91	5,798,588.36
1.08.08	Mantenimiento y reparación de equipo de cómputo y sistemas de información	6,630,000.00	3,169,000.00	3,461,000.00	1,139,116.27	2,321,883.73
1.08.99	Mantenimiento y reparación de otros equipos	9,926,000.00	2,839,750.00	7,086,250.00	5,591,271.88	1,494,978.12
1.09	Impuestos	2,663,800.00	1,588,265.41	1,075,534.59	432,235.09	643,299.50
1.09.02	Impuestos sobre la propiedad de bienes inmuebles	1,048,800.00	450,765.41	598,034.59	425,148.09	172,886.50
1.09.99	Otros impuestos	1,615,000.00	1,137,500.00	477,500.00	7,087.00	470,413.00
1.99	Servicios Diversos	1,871,500.00	190,659.97	1,680,840.03	701,196.53	979,643.50
1.99.02	Intereses moratorios y multas	399,000.00	300,019.97	98,980.03	53,980.03	45,000.00
1.99.99	Otros servicios no especificados	1,472,500.00	109,360.00	1,581,860.00	647,216.50	934,643.50
2	Materiales y Suministros	955,522,884.17	8,396,697.06	947,126,187.11	877,694,225.25	69,431,961.86
2.01	Productos Químicos y Conexos	181,441,042.50	5,865,247.42	175,575,795.08	167,015,744.59	8,560,050.49
2.01.01	Combustibles y lubricantes	2,302,250.00	1,293,753.40	1,008,496.60	133,471.25	875,025.35
2.01.02	Productos farmacéuticos y medicinales	38,486,892.50	18,131,575.48	20,355,317.02	17,866,315.64	2,489,001.38
2.01.04	Tintas	137,357,150.00	14,271,973.60	151,629,123.60	146,975,253.13	4,653,870.47
2.01.99	Otros productos químicos y conexos	3,294,750.00	711,892.14	2,582,857.86	2,040,704.57	542,153.29
2.02	Alimentos y Productos Agropecuarios	242,220,761.25	27,824,412.67	270,045,173.92	256,017,801.89	14,027,372.03

2.02.02	Productos agroforestales	372,000.00	95,500.00	276,500.00	38,999.99	237,500.01
2.02.03	Alimentos y bebidas	241,848,761.25	27,919,912.67	269,768,673.92	255,978,801.90	13,789,872.02
2.03	Materiales y Productos de uso en la Construcción y Mantenimiento	12,510,083.33	2,058,687.52	10,451,395.81	6,890,634.18	3,560,761.63
2.03.01	Materiales y productos metálicos	2,161,833.33	1,330,000.00	831,833.33	449,072.44	382,760.89
2.03.02	Materiales y productos minerales y asfálticos	95,000.00	320,000.00	415,000.00	292,534.46	122,465.54
2.03.03	Madera y sus derivados	370,000.00	175,000.00	195,000.00	-	195,000.00
2.03.04	Materiales y productos eléctricos, telefónicos y de cómputo	7,187,750.00	127,195.85	7,314,945.85	5,395,663.61	1,919,282.24
2.03.05	Materiales y productos de vidrio	351,500.00	285,000.00	66,500.00	35,000.00	31,500.00
2.03.06	Materiales y productos de plástico	1,565,000.00	312,883.37	1,252,116.63	576,467.72	675,648.91
2.03.99	Otros materiales y productos de uso en la construcción y Mantenimiento.	779,000.00	403,000.00	376,000.00	141,895.95	234,104.05
2.04	Herramientas, Repuestos y accesorios	94,891,429.59	3,693,527.27	98,584,956.86	92,856,395.41	5,728,561.45
2.04.01	Herramientas e instrumentos	2,855,500.00	1,276,876.37	1,578,623.63	631,458.13	947,165.50
2.04.02	Repuestos y accesorios	92,035,929.59	4,970,403.64	97,006,333.23	92,224,937.28	4,781,395.95
2.99	Útiles, Materiales y Suministros Diversos	424,459,567.50	31,990,702.06	392,468,865.44	354,913,649.18	37,555,216.26
2.99.01	Útiles y materiales de oficina y cómputo	63,470,013.05	12,794,979.18	50,675,033.87	44,683,422.94	5,991,610.93
2.99.02	Útiles y materiales médico, hospitalario y de investigación	47,708,000.00	26,394,374.54	21,313,625.46	18,256,162.90	3,057,462.56
2.99.03	Productos de papel, cartón e impresos	134,378,557.25	8,148,124.99	142,526,682.24	134,282,431.34	8,244,250.90

2.99.04	Textiles y vestuario	45,192,241.20	1,969,989.18	47,162,230.38	40,771,193.38	6,391,037.00
2.99.05	Útiles y materiales de limpieza	54,033,220.00	1,843,696.31	52,189,523.69	49,626,819.52	2,562,704.17
2.99.06	Útiles y materiales de resguardo y seguridad	7,702,500.00	5,474,000.00	2,228,500.00	1,377,700.78	850,799.22
2.99.07	Útiles y materiales de cocina y comedor	8,697,500.00	2,149,429.37	6,548,070.63	4,500,409.86	2,047,660.77
2.99.99	Otros útiles, materiales y suministros diversos	63,277,536.00	6,547,663.17	69,825,199.17	61,415,508.46	8,409,690.71
5	Bienes Duraderos	177,314,789.75	37,641,536.62	214,956,326.37	191,544,261.72	23,412,064.65
5.01	Maquinaria, Equipo y Mobiliario	159,673,600.00	31,589,653.74	191,263,253.74	177,250,957.62	14,012,296.12
5.01.02	Equipo de transporte	-	1,360,000.00	1,360,000.00	-	1,360,000.00
5.01.03	Equipo de comunicación	21,439,070.00	2,381,682.73	19,057,387.27	17,413,762.64	1,643,624.63
5.01.04	Equipo y mobiliario de oficina	101,259,530.00	40,365,227.66	141,624,757.66	136,360,591.19	5,264,166.47
5.01.05	Equipo de cómputo	500,000.00	500,000.00	-	-	-
5.01.07	Equipo y mobiliario educacional, deportivo y recreativo	9,130,000.00	4,605,500.00	4,524,500.00	2,275,999.36	2,248,500.64
5.01.99	Maquinaria, equipo y mobiliario diverso	27,345,000.00	2,648,391.19	24,696,608.81	21,200,604.43	3,496,004.38
5.02	Construcciones, Adiciones y Mejoras	17,641,189.75	6,051,882.88	23,693,072.63	14,293,304.10	9,399,768.53
5.02.01	Edificios	17,641,189.75	6,051,882.88	23,693,072.63	14,293,304.10	9,399,768.53
6	Transferencias Corrientes	-	947,534,327.82	947,534,327.82	947,534,327.82	-
6.01	Transferencias Corrientes al sector Público	-	947,534,327.82	947,534,327.82	947,534,327.82	-

6.01.02	Transferencias corrientes a Órganos Desconcentrados	-	947,534,327.82	947,534,327.82	947,534,327.82	-
9	Cuentas Especiales	332,183,600.08	290,482,494.58	41,701,105.50	-	41,701,105.50
9.02	Sumas sin asignación presupuestaria	332,183,600.08	290,482,494.58	41,701,105.50	-	41,701,105.50
9.02.01	Sumas libres sin asignación presupuestaria	332,183,600.08	290,482,494.58	41,701,105.50	-	41,701,105.50
		27,072,600,365.88	664,231,623.40	27,736,831,989.28	25,993,383,344.92	1,743,448,644.36

PROGRAMA 4: “PREVENCIÓN, PROMOCIÓN Y COMUNIDAD”

Patronato Nacional de la Infancia
Reporte Consolidado Corte por Actividad Empresarial
Informe de Liquidación Presupuestaria 2022

04 - Prevención, Promoción y Comunidad						
Formato	Descripción	Ordinario	Modificaciones	Formulado	Ejecución Acumulada	Disponible
1	Servicios	1,171,535,627.16	95,048,682.71	1,076,486,944.45	970,155,060.18	106,331,884.27
1.01	Alquileres	1,676,500.00	1,676,500.00	-	-	-
1.01.99	Otros alquileres	1,676,500.00	1,676,500.00	-	-	-
1.02	Servicios Básicos	-	5,467,689.53	5,467,689.53	4,618,310.00	849,379.53
1.02.02	Servicio de energía eléctrica	-	485,043.41	485,043.41	-	485,043.41
1.02.04	Servicio de telecomunicaciones	-	4,982,646.12	4,982,646.12	4,618,310.00	364,336.12
1.03	Servicios Comerciales y Financieros	810,832,652.70	67,505,714.38	743,326,938.32	740,919,620.31	2,407,318.01
1.03.02	Publicidad y propaganda	807,460,000.00	72,794,972.72	734,665,027.28	734,665,014.55	12.73
1.03.03	Impresión, encuadernación y otros	3,372,652.70	5,289,258.34	8,661,911.04	6,254,605.76	2,407,305.28

1.04	Servicios de Gestión y Apoyo	298,919,070.44	42,575,628.12	256,343,442.32	171,371,508.53	84,971,933.79
1.04.01	Servicios en ciencias de la salud	125,000.00	220,140.00	345,140.00	339,000.00	6,140.00
1.04.04	Servicios en ciencias económicas y sociales	252,381,811.78	51,084,336.63	201,297,475.15	120,963,447.44	80,334,027.71
1.04.06	Servicios generales	1,709,999.66	1,429,999.66	280,000.00	-	280,000.00
1.04.99	Otros servicios de gestión y apoyo	44,702,259.00	9,718,568.17	54,420,827.17	50,069,061.09	4,351,766.08
1.05	Gastos de Viaje y de Transporte	33,162,055.02	467,826.96	32,694,228.06	25,496,968.38	7,197,259.68
1.05.01	Transporte dentro del país	33,162,055.02	467,826.96	32,694,228.06	25,496,968.38	7,197,259.68
1.06	Seguros, Reaseguros y otras obligaciones	420,000.00	420,000.00	-	-	-
1.06.01	Seguros	420,000.00	420,000.00	-	-	-
1.07	Capacitación y Protocolo	26,525,349.00	12,129,297.22	38,654,646.22	27,748,652.96	10,905,993.26
1.07.02	Actividades protocolarias y sociales	26,525,349.00	12,129,297.22	38,654,646.22	27,748,652.96	10,905,993.26
2	Materiales y Suministros	311,466,717.70	31,605,725.57	343,072,443.27	312,892,723.14	30,179,720.13
2.01	Productos Químicos y Conexos	2,033,180.00	1,365,591.61	3,398,771.61	2,414,340.00	984,431.61
2.01.02	Productos farmacéuticos y medicinales	280,180.00	1,556,302.91	1,836,482.91	1,810,681.90	25,801.01
2.01.04	Tintas	1,753,000.00	190,711.30	1,562,288.70	603,658.10	958,630.60
2.02	Alimentos y Productos Agropecuarios	225,578,146.33	14,652,067.59	240,230,213.92	224,804,623.79	15,425,590.13
2.02.03	Alimentos y bebidas	225,578,146.33	14,652,067.59	240,230,213.92	224,804,623.79	15,425,590.13

2.03	Materiales y Productos de uso en la Construcción y Mantenimiento	-	12,000.00	12,000.00	11,100.00	900.00
2.03.06	Materiales y productos de plástico	-	12,000.00	12,000.00	11,100.00	900.00
2.04	Herramientas, Repuestos y accesorios	1,112,514.98	1,112,514.98	-	-	-
2.04.02	Repuestos y accesorios	1,112,514.98	1,112,514.98	-	-	-
2.99	Útiles, Materiales y Suministros Diversos	82,742,876.39	16,688,581.35	99,431,457.74	85,662,659.35	13,768,798.39
2.99.01	Útiles y materiales de oficina y cómputo	8,829,378.92	11,671,690.45	20,501,069.37	18,253,219.12	2,247,850.25
2.99.02	Útiles y materiales médico, hospitalario y de investigación	1,990,000.00	176,650.00	1,813,350.00	1,800,650.00	12,700.00
2.99.03	Productos de papel, cartón e impresos	8,375,610.16	7,824,400.28	16,200,010.44	14,138,697.78	2,061,312.66
2.99.04	Textiles y vestuario	37,940,599.20	22,435,874.02	15,504,725.18	13,706,645.93	1,798,079.25
2.99.05	Útiles y materiales de limpieza	1,215,700.00	605,505.10	610,194.90	588,470.10	21,724.80
2.99.06	Útiles y materiales de resguardo y seguridad	-	1,359,679.22	1,359,679.22	1,305,400.00	54,279.22
2.99.99	Otros útiles, materiales y suministros diversos	24,391,588.11	19,050,840.52	43,442,428.63	35,869,576.42	7,572,852.21
6	Transferencias Corrientes	2,752,964,450.45	629,332,080.00	3,382,296,530.45	3,086,686,012.42	295,610,518.03
6.01	Transferencias Corrientes al sector Público	-	36,000,000.00	36,000,000.00	36,000,000.00	-
6.01.03	Transferencias corrientes a Instituciones Descentralizadas no Empresariales	-	36,000,000.00	36,000,000.00	36,000,000.00	-

6.02	Transferencias Corrientes a personas	1,750,000,000.00	-	1,750,000,000.00	1,714,300,000.00	35,700,000.00
6.02.99	Otras transferencias a personas	1,750,000,000.00	-	1,750,000,000.00	1,714,300,000.00	35,700,000.00
6.04	Transferencias corrientes a entidades privadas sin fines de lucro	1,002,964,450.45	593,332,080.00	1,596,296,530.45	1,336,386,012.42	259,910,518.03
6.04.01	Transferencias corrientes a asociaciones	-	599,000,000.00	599,000,000.00	599,000,000.00	-
6.04.02	Transferencias corrientes a fundaciones	672,198,370.45	47,056,160.00	625,142,210.45	458,270,272.42	166,871,938.03
6.04.04	Transferencias corrientes a otras entidades privadas sin fines de lucro	330,766,080.00	41,388,240.00	372,154,320.00	279,115,740.00	93,038,580.00
9	Cuentas Especiales	650,000,000.00	650,000,000.00	-	-	-
9.02	Sumas sin asignación presupuestaria	650,000,000.00	650,000,000.00	-	-	-
9.02.01	Sumas libres sin asignación presupuestaria	650,000,000.00	650,000,000.00	-	-	-
		4,885,966,795.31	84,110,877.14	4,801,855,918.17	4,369,733,795.74	432,122,122.43

PROGRAMA 5: “DESARROLLO ESTRATÉGICO”

Patronato Nacional de la Infancia
Reporte Consolidado Corte por Actividad Empresarial
Informe de Liquidación Presupuestaria 2022

05 - Desarrollo Estratégico						
Formato	Descripción	Ordinario	Modificaciones	Formulado	Ejecución Acumulada	Disponible
1	Servicios	921,915,008.10	357,513,950.00	564,401,058.10	467,666,976.37	96,734,081.73
1.03	Servicios Comerciales y Financieros	399,019,546.40	-	399,019,546.40	343,462,284.33	55,557,262.07
1.03.07	Servicios de tecnologías de información	399,019,546.40	-	399,019,546.40	343,462,284.33	55,557,262.07
1.04	Servicios de Gestión y Apoyo	492,895,461.70	417,813,950.00	75,081,511.70	60,546,149.25	14,535,362.45
1.04.05	Servicios de desarrollo de sistemas informáticos	492,895,461.70	417,813,950.00	75,081,511.70	60,546,149.25	14,535,362.45
1.08	Mantenimiento y Reparación	30,000,000.00	60,300,000.00	90,300,000.00	63,658,542.79	26,641,457.21
1.08.01	Mantenimiento de edificios, locales y terrenos	-	39,300,000.00	39,300,000.00	29,766,460.00	9,533,540.00
1.08.06	Mantenimiento y reparación de equipo de comunicación	10,000,000.00	4,000,000.00	6,000,000.00	5,609,821.72	390,178.28
1.08.08	Mantenimiento y reparación de equipo de cómputo y sistemas de información	20,000,000.00	25,000,000.00	45,000,000.00	28,282,261.07	16,717,738.93

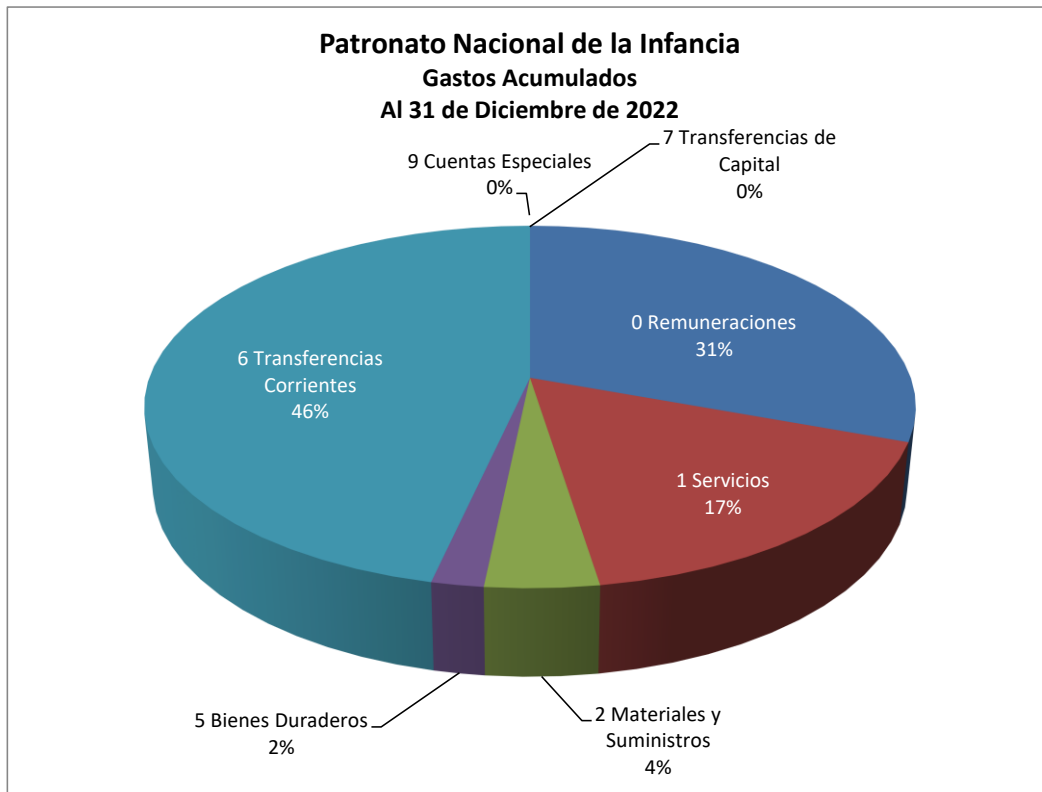
5	Bienes Duraderos	852,560,000.00	85,000,000.00	937,560,000.00	788,398,625.23	149,161,374.77
5.01	Maquinaria, Equipo y Mobiliario	518,500,000.00	85,000,000.00	603,500,000.00	548,275,885.94	55,224,114.06
5.01.03	Equipo de comunicación	90,000,000.00	-	90,000,000.00	50,451,222.45	39,548,777.55
5.01.05	Equipo de cómputo	428,500,000.00	85,000,000.00	513,500,000.00	497,824,663.49	15,675,336.51
5.99	Bienes Duraderos Diversos	334,060,000.00	-	334,060,000.00	240,122,739.29	93,937,260.71
5.99.03	Bienes intangibles	334,060,000.00	-	334,060,000.00	240,122,739.29	93,937,260.71
7	Transferencias de Capital	1,173,883,655.70	331,624,113.60	842,259,542.10	-	842,259,542.10
7.01	Transferencias de Capital al sector publico	1,173,883,655.70	331,624,113.60	842,259,542.10	-	842,259,542.10
7.01.07	Fondos en Fideicomiso para gasto de Capital	1,173,883,655.70	331,624,113.60	842,259,542.10	-	842,259,542.10
9	Cuentas Especiales	30,000,000.00	30,000,000.00	-	-	-
9.02	Sumas sin asignación presupuestaria	30,000,000.00	30,000,000.00	-	-	-
9.02.01	Sumas libres sin asignación presupuestaria	30,000,000.00	30,000,000.00	-	-	-
		2,978,358,663.80	634,138,063.60	2,344,220,600.20	1,256,065,601.60	1,088,154,998.60

GASTO EFECTIVO LIQUIDACIÓN PRESUPUESTARIA 2022

Patronato Nacional de la Infancia
Gastos Acumulados
Al 31 de Diciembre de 2022

PARTIDAS	MONTOS
0 Remuneraciones	26,934,563,396.54
1 Servicios	14,888,034,040.70
2 Materiales y Suministros	3,612,354,906.67
5 Bienes Duraderos	1,659,075,966.07
6 Transferencias Corrientes	40,912,572,575.10
7 Transferencias de Capital	-
9 Cuentas Especiales	-
TOTAL	88,006,600,885.08

Fuente: Informe de Ejecución Presup. 31 Diciembre 2022



RESULTADOS DE LA LIQUIDACIÓN PRESUPUESTARIA

PATRONATO NACIONAL DE LA INFANCIA
LIQUIDACION PRESUPUESTARIA
AL 31 DE DICIEMBRE DEL 2022
(FUENTE. DEPARTAMENTO ADM. DE PRESUPUESTO)

1	<u>INGRESOS</u>	TOTAL
Ingresos Presupuestados en formulación Presupuesto PANI 2022		
	Subvención Ministerio Hacienda	49,020,840,000.00
	Transferencias FODESAF	29,884,258,915.85
	Transferencias COSEVI	1,956,000,000.00
	Transferencias Min. Hacienda Ley 7972 Art. 14	559,350,000.00
	Transferencias Min. Hacienda Ley 7972 Art. 15	2,545,380,000.00
	Otros Ingresos no Tributarios	904,424,098.40
	Transferencias de Capital	3,818,700,000.00
	Financiamiento con Superávit	7,151,816,901.97
	Ingresos Presupuestados 2022	95,840,769,916.22
(-) Menos ingresos realmente recibidos a diciembre 2022		
	Subvención Ministerio Hacienda	49,020,840,000.00
	Transferencias FODESAF	29,884,258,914.65
	Transferencias COSEVI	1,956,000,000.00
	Transferencias Min. Hacienda Ley 7972 Art. 14	527,694,176.36
	Transferencias Min. Hacienda Ley 7972 Art. 15	2,416,066,000.34
	Otros Ingresos no Tributarios	442,933,925.97
	Transferencias de Capital	3,818,700,000.00
	Financiamiento con Superávit	10,619,979,834.11
	Ingresos realmente recibidos a diciembre 2022	98,686,472,851.43
	Superávit o déficit de ingresos a Diciembre 2022	2,845,702,935.21

2	<u>EGRESOS</u>	TOTAL
Egresos Presupuestados en formulación Presupuesto PANI 2022		
	Subvención Ministerio Hacienda	49,020,840,000.00
	Transferencias FODESAF	29,884,258,915.85
	Transferencias COSEVI	1,956,000,000.00
	Transferencias Min. Hacienda Ley 7972 Art. 14	559,350,000.00
	Transferencias Min. Hacienda Ley 7972 Art. 15	2,545,380,000.00
	Otros Ingresos no Tributarios	904,424,098.40
	Transferencias de Capital	3,818,700,000.00

Informe de Liquidación Presupuestaria 2022
Patronato Nacional de la Infancia

Financiamiento con Superávit	7,151,816,901.97	
Egresos presupuestados 2022		95,840,769,916.22
(-) Menos egresos efectivos a diciembre 2022		
Subvención Ministerio Hacienda	45,920,734,996.42	
Transferencias FODESAF	27,635,556,481.84	
Transferencias COSEVI	1,955,231,521.85	
Transferencias Min. Hacienda Ley 7972 Art. 14	525,350,000.00	
Transferencias Min. Hacienda Ley 7972 Art. 15	2,410,938,054.34	
Otros Ingresos no Tributarios	802,448,601.81	
Transferencias de Capital	1,606,090,503.50	
Financiamiento con Superávit	7,151,816,901.97	
Egresos realmente ejecutados a diciembre 2022		88,008,167,061.73
Superávit o déficit de egresos a diciembre 2022		7,832,602,854.49
Superávit o déficit del período 2022		10,678,305,789.70
Superávit o déficit bruto del período 2022		10,678,305,789.70

3 DETALLE DEL SUPERAVIT O DIFICIT

1 Total Ingresos Recibidos en el 2022		98,686,472,851.43
2 Total Egresos Realizados en el 2022	-	88,008,167,061.73
Excedente o faltante bruto del periodo 2022		10,678,305,789.70
- Menos Superávit con destino específico:		
FONDO DE LA NIÑEZ LEY N° 7972		364,644,023.70
Superávit Específico Ley 7972 Art 14 2022	(Subvención)	2,344,176.36
Superávit Específico Ley 7972 Art 15 2022	(Subvención)	5,127,946.00
Superávit Específico Ley 7972 Art 14 Acumulado	(Superávit)	55,952,465.53
Superávit Específico Ley 7972 Art 15 Acumulado	(Superávit)	301,219,435.81
SUPERAVIT ESPECIFICO OTROS PROYECTOS		3,099,450.16
+ Superávit Específico año 2021	(Superávit)	3,099,450.16
RECURSOS FODESAF (Programa Sustantivo)		2,248,702,432.83
+ Ingresos Presupuesto año 2022	(Subvención)	2,248,702,432.83
RECURSOS TRANSFERENCIAS DE CAPITAL		2,213,158,101.46

Informe de Liquidación Presupuestaria 2022
Patronato Nacional de la Infancia

Superávit Transferencias capital 2022	2,212,609,496.50
Superávit Transferencias capital 2021	548,604.96
RECURSOS SUPERÁVIT 2019 LEY 9941	3,110,442,425.84
Superávit 2019 específicos según Ley 9941	<u>3,110,442,425.84</u>
Total Superávit con destino específico periodo 2022	7,940,046,433.99
Total Superávit no Específico del Período 2022	2,738,259,355.71
Total Superávit Libre a Presupuestar en 2023	2,738,259,355.71

EXCLUSIONES PRESUPUESTARIAS

Corresponden a los Egresos que conforman los gastos de los Programas financiados con fuentes específicas.

Entre dichas fuentes se encuentra Recursos de Fondo de Desarrollo Social y Asignaciones Familiares (FODESAF), con las cuales la Institución financia programas y proyectos de atención especial a la niñez y adolescencia en Costa Rica, mediante proyectos de Base Comunitaria ejecutados por las Juntas de Protección a la Niñez y la Adolescencia.

Además, existe la Ley #7972 “Impuestos a las bebidas alcohólicas y cigarrillos”. El Artículo 14, cuyo fin es fomentar la reinserción y mantenimiento en el sistema educativo de las adolescentes madres y embarazadas. El Artículo 15 financia el fortalecimiento de proyectos de mantenimiento y albergue para niñez y adolescencia en condición de vulnerabilidad, por medio de la instalación de estas personas menores edad en Hogares Solidarios.

También forman parte de este grupo de gastos todos aquellos que se financian con subvención ordinaria y que no son imputables al Límite de Gasto Máximo Autorizado para cada período presupuestario.

RECURSOS FODESAF

Informe total de recursos

Patronato Nacional de la Infancia
Reporte Consolidado Corte por Actividad Empresarial

40 - FODESAF (Subvención de Asignaciones Familiares)						
Formato	Descripción	Ordinario	Modificaciones	Formulado	Ejecución Acumulada	Disponible
0	Remuneraciones	13,731,447,910.05	-	13,731,447,910.05	12,351,266,471.29	1,380,181,438.76
0.01	Remuneraciones Básicas	5,775,106,148.00	10,000,000.00	5,785,106,148.00	5,459,718,186.62	325,387,961.38
0.01.01	Sueldos para cargos fijos	4,600,106,148.00	5,000,000.00	4,595,106,148.00	4,401,539,199.43	193,566,948.57
0.01.05	Suplencias	1,175,000,000.00	15,000,000.00	1,190,000,000.00	1,058,178,987.19	131,821,012.81
0.02	Remuneraciones Eventuales	552,797,200.00	40,000,000.00	592,797,200.00	538,954,937.38	53,842,262.62
0.02.01	Tiempo extraordinario	430,000,000.00	40,000,000.00	470,000,000.00	441,407,260.59	28,592,739.41
0.02.02	Recargo de funciones	6,000,000.00	-	6,000,000.00	196,674.34	5,803,325.66
0.02.03	Disponibilidad laboral	116,797,200.00	-	116,797,200.00	97,351,002.45	19,446,197.55

0.03	Incentivos Salariales	4,864,089,369.58	-	4,864,089,369.58	4,268,578,477.93	595,510,891.65
0.03.01	Retribución por años servidos	1,226,377,176.36	-	1,226,377,176.36	1,107,589,198.82	118,787,977.54
0.03.02	Restricción al ejercicio liberal de la profesión	1,581,481,292.28	-	1,581,481,292.28	1,472,419,854.73	109,061,437.55
0.03.03	Decimotercer mes	860,604,627.88	-	860,604,627.88	707,735,703.72	152,868,924.16
0.03.04	Salario escolar	794,428,715.82	-	794,428,715.82	655,342,607.65	139,086,108.17
0.03.99	Otros incentivos salariales	401,197,557.24	-	401,197,557.24	325,491,113.01	75,706,444.23
0.04	Contribuciones Patronales al Desarrollo y la Seguridad Social	1,084,795,749.43	-	1,084,795,749.43	968,040,227.93	116,755,521.50
0.04.01	Contribución Patronal al Seguro de Salud de la Caja Costarricense del Seguro Soc	955,653,398.30	-	955,653,398.30	852,797,316.51	102,856,081.79
0.04.03	Contribución Patronal al Instituto Nacional de Aprendizaje	103,313,880.90	-	103,313,880.90	92,194,328.22	11,119,552.68
0.04.05	Contribución Patronal al Banco Popular y de Desarrollo Comunal	25,828,470.23	-	25,828,470.23	23,048,583.20	2,779,887.03
0.05	Contribuciones Patronales a Fondos de Pensiones y otros Fondos de Capitalización	1,454,659,443.04	- 50,000,000.00	1,404,659,443.04	1,115,974,641.43	288,684,801.61
0.05.01	Contribución Patronal al Seguro de Pensiones de la Caja Costarricense del Seguro	542,397,874.71	-	542,397,874.71	484,020,098.21	58,377,776.50
0.05.02	Aporte Patronal al Régimen Obligatorio de Pensiones Complementarias	206,627,761.79	-	206,627,761.79	184,388,622.98	22,239,138.81
0.05.03	Aporte Patronal al Fondo de Capitalización Laboral	154,970,821.35	-	154,970,821.35	138,291,463.21	16,679,358.14
0.05.05	Contribución Patronal a fondos administrados por entes privados	550,662,985.19	- 50,000,000.00	500,662,985.19	309,274,457.03	191,388,528.16

1	Servicios	221,435,067.16	9,220,924.68	212,214,142.48	174,343,705.28	37,870,437.20
1.01	Alquileres	1,676,500.00	1,676,500.00	-	-	-
1.01.99	Otros alquileres	1,676,500.00	1,676,500.00	-	-	-
1.02	Servicios Básicos	-	4,982,646.12	4,982,646.12	4,618,310.00	364,336.12
1.02.04	Servicio de telecomunicaciones	-	4,982,646.12	4,982,646.12	4,618,310.00	364,336.12
1.03	Servicios Comerciales y Financieros	2,949,652.70	1,168,764.34	4,118,417.04	1,726,103.06	2,392,313.98
1.03.03	Impresión, encuadernación y otros	2,949,652.70	1,168,764.34	4,118,417.04	1,726,103.06	2,392,313.98
1.04	Servicios de Gestión y Apoyo	158,521,510.44	- 20,165,478.40	138,356,032.04	121,078,942.46	17,277,089.58
1.04.01	Servicios en ciencias de la salud	125,000.00	125,000.00	-	-	-
1.04.04	Servicios en ciencias económicas y sociales	123,984,251.78	- 18,686,776.63	105,297,475.15	92,652,151.64	12,645,323.51
1.04.06	Servicios generales	1,709,999.66	1,429,999.66	280,000.00	-	280,000.00
1.04.99	Otros servicios de gestión y apoyo	32,702,259.00	76,297.89	32,778,556.89	28,426,790.82	4,351,766.07
1.05	Gastos de Viaje y de Transporte	33,162,055.02	763,981.96	32,398,073.06	25,446,968.38	6,951,104.68
1.05.01	Transporte dentro del país	33,162,055.02	763,981.96	32,398,073.06	25,446,968.38	6,951,104.68
1.06	Seguros, Reaseguros y otras obligaciones	420,000.00	420,000.00	-	-	-
1.06.01	Seguros	420,000.00	420,000.00	-	-	-

1.07	Capacitación y Protocolo	24,705,349.00	7,653,625.22	32,358,974.22	21,473,381.38	10,885,592.84
1.07.02	Actividades protocolarias y sociales	24,705,349.00	7,653,625.22	32,358,974.22	21,473,381.38	10,885,592.84
2	Materiales y Suministros	307,541,576.70	7,234,932.09	314,776,508.79	292,072,144.94	22,704,363.85
2.01	Productos Químicos y Conexos	2,033,180.00	1,365,591.61	3,398,771.61	2,414,340.00	984,431.61
2.01.02	Productos farmacéuticos y medicinales	280,180.00	1,556,302.91	1,836,482.91	1,810,681.90	25,801.01
2.01.04	Tintas	1,753,000.00	190,711.30	1,562,288.70	603,658.10	958,630.60
2.02	Alimentos y Productos Agropecuarios	222,483,646.33	7,965,774.41	214,517,871.92	206,470,554.42	8,047,317.50
2.02.03	Alimentos y bebidas	222,483,646.33	7,965,774.41	214,517,871.92	206,470,554.42	8,047,317.50
2.04	Herramientas, Repuestos y accesorios	1,112,514.98	1,112,514.98	-	-	-
2.04.02	Repuestos y accesorios	1,112,514.98	1,112,514.98	-	-	-
2.99	Útiles, Materiales y Suministros Diversos	81,912,235.39	14,947,629.87	96,859,865.26	83,187,250.52	13,672,614.74
2.99.01	Útiles y materiales de oficina y cómputo	8,253,227.92	11,605,732.71	19,858,960.63	17,646,110.38	2,212,850.25
2.99.02	Útiles y materiales médico, hospitalario y de investigación	1,990,000.00	176,650.00	1,813,350.00	1,800,650.00	12,700.00
2.99.03	Productos de papel, cartón e impresos	8,300,610.16	7,465,554.54	15,766,164.70	13,721,803.18	2,044,361.52
2.99.04	Textiles y vestuario	37,940,599.20	- 22,544,719.02	15,395,880.18	13,618,700.94	1,777,179.24
2.99.05	Útiles y materiales de limpieza	1,215,700.00	605,505.10	610,194.90	588,470.10	21,724.80
2.99.06	Útiles y materiales de resguardo y seguridad	-	1,359,679.22	1,359,679.22	1,305,400.00	54,279.22

2.99.99	Otros útiles, materiales y suministros diversos	24,212,098.11	17,843,537.52	42,055,635.63	34,506,115.92	7,549,519.71
6	Transferencias Corrientes	2,568,365,007.41	13,057,455,347.14	15,625,820,354.55	14,817,874,160.33	807,946,194.22
6.02	Transferencias Corrientes a personas	-	3,067,432,500.40	3,067,432,500.40	3,065,313,750.40	2,118,750.00
6.02.99	Otras transferencias a personas	-	3,067,432,500.40	3,067,432,500.40	3,065,313,750.40	2,118,750.00
6.04	Transferencias corrientes a entidades privadas sin fines de lucro	2,568,365,007.41	9,990,022,846.74	12,558,387,854.15	11,752,560,409.93	805,827,444.22
6.04.04	Transferencias corrientes a otras entidades privadas sin fines de lucro	2,568,365,007.41	9,990,022,846.74	12,558,387,854.15	11,752,560,409.93	805,827,444.22
		16,828,789,561.32	13,055,469,354.55	29,884,258,915.87	27,635,556,481.84	2,248,702,434.03

Patronato Nacional de la Infancia
 Reporte Consolidado Corte por Actividad Empresarial
Reporte Trimestral

72 - Superávit Específico FODESAF						
Formato	Descripción	Ordinario	Modificaciones	Formulado	Ejecución Acumulada	Disponible
6	Transferencias Corrientes	-	947 534 327,82	947 534 327,82	947 534 327,82	-
6,01	Transferencias Corrientes al sector Público	-	947 534 327,82	947 534 327,82	947 534 327,82	-
6.01.02	Transferencias corrientes a Órganos Desconcentrados	-	947 534 327,82	947 534 327,82	947 534 327,82	-
		-	947 534 327,82	947 534 327,82	947 534 327,82	-

PATRONATO NACIONAL DE LA INFANCIA
LIQUIDACION PRESUPUESTARIA
RECURSOS FODESAF
AL 31 DE DICIEMBRE DEL 2022
(FUENTE. DEPARTAMENTO ADM. DE PRESUPUESTO)

1	<u>INGRESOS</u>		
	Total de Ingresos Presupuestados para el 2022 FODESAF	<u>29,884,258,915.85</u>	
		29,884,258,915.85	
-	Menos Ingresos realmente recibidos a dic. 2022 FODESAF	<u>29,884,258,914.65</u>	
		29,884,258,914.65	
	Superávit o déficit de ingresos a Diciembre 2022		-1.20
2	<u>EGRESOS</u>		
	Total de Egresos Presupuestados para el 2022 FODESAF	<u>29,884,258,915.87</u>	
		29,884,258,915.87	
-	Menos Egresos realmente efectuado en el 2022 FODESAF	<u>27,635,556,481.84</u>	
		27,635,556,481.84	
	Superávit o déficit de egresos a diciembre 2022		<u>2,248,702,434.03</u>
	Superávit o déficit del período 2022		2,248,702,432.83
	Superávit o déficit neto del período 2023		<u>2,248,702,432.83</u>
	Superávit para Devolver FODESAF	2,248,702,432.83	

RECURSOS LEY #7972

Informe recursos Art. 15

Patronato Nacional de la Infancia
Reporte Consolidado Corte por Actividad Empresarial
Informe de Liquidación Presupuestaria 2023

30 - Ley 7972 (Ley del Vicio) Artículo 15						
Formato	Descripción	Ordinario	Modificaciones	Formulado	Ejecución Acumulada	Disponible
6	Transferencias Corrientes	2 545 380 000,00	-	2 545 380 000,00	2 410 938 054,34	134 441 945,66
6,02	Transferencias Corrientes a personas	2 545 380 000,00	-	2 545 380 000,00	2 410 938 054,34	134 441 945,66
6.02.99	Otras transferencias a personas	2 545 380 000,00	-	2 545 380 000,00	2 410 938 054,34	134 441 945,66
		2 545 380 000,00	-	2 545 380 000,00	2 410 938 054,34	134 441 945,66

PATRONATO NACIONAL DE LA INFANCIA
LIQUIDACION PRESUPUESTARIA
RECURSOS LEY N°7972 ART. 15
AL 31 DE DICIEMBRE DEL 2022
(FUENTE. DEPARTAMENTO ADM. DE PRESUPUESTO)

1	<u>INGRESOS</u>		
	Total de Ingresos Presupuestados para el 2022	<u>2 545 380 000,00</u>	
		2 545 380 000,00	
-			
	Menos Ingresos realmente recibidos a dic. 2022	<u>2 416 066 000,34</u>	
		2 416 066 000,34	
	Superávit o déficit de ingresos a Diciembre 2022		-129 313 999,66
2	<u>EGRESOS</u>		
	Total de Egresos Presupuestados para el 2022	<u>2 545 380 000,00</u>	
		2 545 380 000,00	
-			
	Menos Egresos realmente efectuado en el 2022	<u>2 410 938 054,34</u>	
		2 410 938 054,34	
	Superávit o déficit de egresos a diciembre 2022		134 441 945,66
	Superávit o déficit del período 2022		5 127 946,00
	Superávit o déficit neto del período 2023		5 127 946,00
	Superávit específico Ley N°7972 Art. 15	5 127 946,00	

Informe Recursos Art. 14

Patronato Nacional de la Infancia
Reporte Consolidado Corte por Actividad Empresarial
Informe de Liquidación Presupuestaria 2023

20 - Ley 7972 (Ley del Vicio) Artículo 14						
Formato	Descripción	Ordinario	Modificaciones	Formulado	Ejecución Acumulada	Disponibile
6	Transferencias Corrientes	559 350 000,00	-	559 350 000,00	525 350 000,00	34 000 000,00
6,02	Transferencias Corrientes a personas	559 350 000,00	-	559 350 000,00	525 350 000,00	34 000 000,00
6.02.99	Otras transferencias a personas	559 350 000,00	-	559 350 000,00	525 350 000,00	34 000 000,00
		559 350 000,00	-	559 350 000,00	525 350 000,00	34 000 000,00

PATRONATO NACIONAL DE LA INFANCIA
LIQUIDACION PRESUPUESTARIA
RECURSOS LEY N°7972 ART. 14
AL 31 DE DICIEMBRE DEL 2022
(FUENTE. DEPARTAMENTO ADM. DE PRESUPUESTO)

1	<u>INGRESOS</u>	
	Total de Ingresos Presupuestados para el 2022	<u>559 350 000,00</u> 559 350 000,00
-	Menos Ingresos realmente recibidos a dic. 2022	<u>527 694 176,36</u> 527 694 176,36
	Superávit o déficit de ingresos a Diciembre 2022	-31 655 823,64
2	<u>EGRESOS</u>	
	Total de Egresos Presupuestados para el 2022	<u>559 350 000,00</u> 559 350 000,00
-	Menos Egresos realmente efectuado en el 2022	<u>525 350 000,00</u> 525 350 000,00
	Superávit o déficit de egresos a diciembre 2022	34 000 000,00
	Superávit o déficit del período 2022	2 344 176,36
	Superávit o déficit neto del período 2023	2 344 176,36
	Superávit específico Ley N°7972 Art. 14	2 344 176,36

Informe Recursos COSEVI

Patronato Nacional de la Infancia
Reporte Consolidado Corte por Actividad Empresarial
Informe de Liquidación Presupuestaria 2022

50 - COSEVI (Multas de Tránsito)						
Formato	Descripción	Ordinario	Modificaciones	Formulado	Ejecución Acumulada	Disponible
1	Servicios	1 956 000 000,00	-	1 956 000 000,00	1 955 231 521,85	768 478,15
1,04	Servicios de Gestión y Apoyo	1 956 000 000,00	-	1 956 000 000,00	1 955 231 521,85	768 478,15
1.04.06	Servicios generales	1 956 000 000,00	-	1 956 000 000,00	1 955 231 521,85	768 478,15
		1 956 000 000,00	-	1 956 000 000,00	1 955 231 521,85	768 478,15

PATRONATO NACIONAL DE LA INFANCIA
LIQUIDACION PRESUPUESTARIA
RECURSOS COSEVI
AL 31 DE DICIEMBRE DEL 2022
(FUENTE. DEPARTAMENTO ADM. DE PRESUPUESTO)

1	<u>INGRESOS</u>		
	Total de Ingresos Presupuestados para el 2022 COSEVI	<u>1 956 000 000,00</u>	
		1 956 000 000,00	
-			
	Menos Ingresos realmente recibidos a dic. 2022 COSEVI	<u>1 956 000 000,00</u>	
		1 956 000 000,00	
	Superávit o déficit de ingresos a Diciembre 2022		0,00
2	<u>EGRESOS</u>		
	Total de Egresos Presupuestados para el 2022 COSEVI	<u>1 956 000 000,00</u>	
		1 956 000 000,00	
-			
	Menos Egresos realmente efectuados en el 2022 COSEVI	<u>1 955 231 521,85</u>	
		1 955 231 521,85	
	Superávit o déficit de egresos a diciembre 2022		768 478,15
	Superávit o déficit del período 2022		768 478,15
	Superávit o déficit neto del período 2023		768 478,15
	Superávit libre COSEVI	768 478,15	

Informe de Ejecución Presupuestaria al 31 de diciembre del 2022

Comentarios

INGRESOS

Las fuentes de financiamiento para el soporte financiero de los presupuestos de gastos corrientes e inversión que formula el Patronato Nacional de la Infancia, se amparan en lo que establece su ley orgánica # 7648, artículo 34. A continuación, una síntesis de su comportamiento.

- a) **El estado destinará un 7% de lo recaudado en el año fiscal anterior por concepto de impuesto sobre la renta, que se girará al Patronato una sola vez, en el mes de enero de cada año. Reformado en la Ley N°9635 Fortalecimiento de las Finanzas Públicas. Una vez firmada la Ley N° 9941, se autoriza el 5% de lo recaudado en el año fiscal anterior por concepto de impuesto sobre la renta.**

Para el presente ejercicio el Ministerio de Hacienda incorpora en la Ley de Presupuesto Nacional la suma de ¢49,020,840,000.00 para transferir al PANI mediante el Ministerio de Trabajo y Seguridad Social. El presupuesto asignado en el presente ejercicio en esta línea de transferencias corrientes fue presupuestado en su totalidad por la institución e incorporado en su presupuesto ordinario de este periodo. Monto aprobado en su totalidad por la Contraloría General de la República según oficio N°22595 DFOE-BIS-0610 punto 2.1.1 Aprobaciones inciso b).

El aporte del Gobierno Central, según registro presupuestario 60103 001 1310 3530 204, por la suma de ¢49.020,8 millones, con base en la Ley de Presupuesto Ordinario y Extraordinario de la República aprobada por la Asamblea Legislativa N.º 10103, publicada en Alcance N.º249 a la Gaceta N.º235 del 7 de diciembre del 2021.

Como se puede observar en los datos de este informe de ejecución presupuestaria al 31 de diciembre del 2022, con esta fuente de ingreso se logra una recaudación efectiva por la tota suma de ¢49,020,840,000.00 que representa un ingreso del 100.0% de las sumas presupuestadas. Con estos recursos, de acuerdo con la aplicación programada en el presupuesto ordinario es posible cumplir con las demandas presupuestarias del año presupuestario, de acuerdo con la capacidad de ejecución que ha logrado el PANI en este periodo.

b) La Dirección Nacional de Desarrollo Social y Asignaciones Familiares girará a favor del Patronato Nacional de la Infancia, un porcentaje mínimo de un 2,59 % del Fondo de Desarrollo Social y Asignaciones Familiares.

Por este concepto el presupuesto institucional del período 2022 tiene una asignación presupuestaria de ¢16,828,789,561.30, sin embargo, se debe considerar que, en el Presupuesto Extraordinario PE-02-2022, se financia la totalidad de este documento presupuestario para atender necesidades del II Semestre del año en atención de programas de Alternativas privadas de protección, por lo que asciende en ¢13,055,469,354.55 para un total ¢29,884,258,915.85. Con esta nueva proyección y de acuerdo con lo que se ha recibido al corte de este informe se cuenta con ingresos por el orden de ¢ 29,884,258,914.65 que representan un 100% de la suma presupuestada para este período.

La aprobación por parte de la CGR señala en lo referente a esta fuente de ingreso lo siguiente:

El aporte del Gobierno Central, según registro presupuestario 60103 001 1310 3530 237, por la suma de \$16.828,8 millones, con base en la Ley de Presupuesto Ordinario y Extraordinario de la República aprobada por la Asamblea Legislativa N.º 10103, publicada en Alcance N.º249 a la Gaceta N.º235 del 7 de diciembre del 2021

Es importante destacar que, en el año 2022, los recursos asignados por esta fuente de financiamiento crecieron comparativamente con respecto al año 2021, de forma que el crecimiento no puede ser comparado con la línea de giros de años anteriores. Por otro lado, estos recursos fueron excluidos de Regla Fiscal, debido a la aplicación de criterio de la Procuraduría General de la República, con la aprobación de la Ley 10234.

c) El monto recaudado por concepto del 23 % sobre el valor de las multas por infracciones a la ley de tránsito (Reforma a la Ley).

Este concepto se constituye en una fuente importante para el financiamiento y el soporte de los programas y acciones administrativas que ejecuta el PANI como contrapartida a los programas sustantivos que se financian con recursos de Asignaciones Familiares y otras fuentes específicas.

La aprobación por parte de la CGR señala en lo referente a esta fuente de ingreso lo siguiente:

El aporte del Gobierno Central, según registro presupuestario 60103 001 1310 3530 221, por la suma de \$1.956,0 millones, con base en la Ley de Presupuesto Ordinario y Extraordinario de la República aprobada por la Asamblea Legislativa N.º 10103, publicada en Alcance N.º249 a la Gaceta N.º235 del 7 de diciembre del 2021.

Para este período se registró una asignación presupuestaria inicial de \$1,956,000,000.00 y de acuerdo con los resultados de la ejecución presupuestaria al 30 de setiembre del 2022, se ha logrado un ingreso efectivo por el orden de \$978.00.000,00, que representa el 50.0% de la suma presupuestada, esto obedece a la metodología de liquidación que está utilizando COSEVI, la cual es de forma semestral. Esta metodología de liquidación de las multas por infracciones a la ley de tránsito está supeditada al mecanismo de recaudación que utiliza esa institución.

d) Recursos de la ley # 7972.

Como lo estipula la misma ley, estos recursos son producto de un gravamen a las bebidas alcohólicas y los cigarrillos que vienen a financiar programas de bien social que ejecutan varias instituciones del sector social, entre ellas el Patronato Nacional de la Infancia.

La aprobación por parte de la CGR señala en lo referente a esta fuente de ingreso lo siguiente:

c) El aporte del Gobierno Central, según registro presupuestario 60103 001 1310 3530 205, por la suma de \$2.545,4 millones, con base en la Ley de Presupuesto Ordinario y Extraordinario de la República aprobada por la Asamblea Legislativa N.º 10103, publicada en Alcance N.º249 a la Gaceta N.º235 del 7 de diciembre del 2021.

d) El aporte del Gobierno Central, según registro presupuestario 60103 001 1310 3530 215, por la suma de \$559,4 millones, con base en la Ley de Presupuesto Ordinario y Extraordinario de la República aprobada por la Asamblea Legislativa N.º 10103, publicada en Alcance N.º249 a la Gaceta N.º235 del 7 de diciembre del 2021.

Una parte se destina a proyectos de reinserción educativa de adolescentes madres en situación de riesgo social y la otra a financiar programas de atención, albergue, rehabilitación o tratamiento de menores discapacitados o en riesgo social.

Estos recursos por su naturaleza y destino específico se manejan en cuentas separadas a los recursos comunes de la institución y en todos los casos se utilizan en proyectos especiales.

Al 31 de diciembre del 2022, el ingreso efectivo de esta fuente en lo que respecta al Artículo N°14 de esta ley, destinados a la Reinserción Educativa de Adolescente Madre ascendió a la suma de ¢527,694,176.36 que representa un 94.34% de los recursos presupuestados por un monto de ¢559,350,000.00.

El ingreso correspondiente al artículo N°15 de esta misma ley y destinada a programas de atención especial, con la cual se financian los Hogares Solidarios Subvencionados alcanzo la suma de ¢2,416,066,000.34, que representa un 94.92% de la suma presupuestada que asciende a ¢2,545,380,000.00.

e) Transferencias de Capital de Gobierno Central vía Ministerio de Trabajo y Seguridad Social.

Esta fuente de ingreso, es nueva en los registros del Patronato Nacional de la Infancia, debido que, aunque se presupuestó el año anterior, en la Ley de Presupuesto Nacional, fue hasta este año, que se logra realizar el registro correspondiente. Debido a los cortes presupuestarios provocados por las finanzas del estado.

La aprobación por parte de la CGR señala en lo referente a esta fuente de ingreso lo siguiente:

g) El aporte del Gobierno Central, según registro presupuestario 70103 280 2310 3530 204, por la suma de ¢3.818,7 millones, con base en la Ley de Presupuesto Ordinario y Extraordinario de la República aprobada por la Asamblea Legislativa N.° 10103, publicada en Alcance N.°249 a la Gaceta N.°235 del 7 de diciembre del 2021.

Los recursos de transferencias de capital, se asignan al PANI por medio de la Ley de Presupuesto Nacional por un total de ¢3,818,700,000.00, de los cuales

se cuenta con un registro de ingresos por ¢ 3,818,700,000.00 en el IV Trimestre del año, lo que representa un 100.00% de los recursos presupuestados.

f) Los Ingresos Financieros y Otras Rentas.

La constituyen los productos financieros, como los intereses, que generan los saldos de las cuentas corrientes en los bancos estatales y otras rentas menores, como los dividendos generados por las acciones de la Nación y la Industria de Cemento que posee la institución, producto de donaciones desde hace muchos años. Así como reintegros en efectivo y otros ingresos menores. Estos recursos tienen como fin minimizar el impacto negativo de las sumas no recaudadas en las rentas anteriores, todo con el propósito de no entorpecer los programas y proyectos que no cuentan con una fuente de financiamiento regular.

De acuerdo a los datos que refleja el informe de ejecución presupuestaria al cierre del año 2022, por estas rentas se ha recaudado la suma de ¢442,933,925.97, que representa el 48.97% de la suma presupuestada.

g) Recursos de Vigencias Anteriores.

Por este concepto se cuenta con los siguientes registros en Caja Única del Estado:

- Superávit Libre	¢9,314,724,999.99
- Superávit Específico FODESAF	¢947,534,327.82
- Superávit Específico Ley 7972 art. 14	¢55,952,465.53
- Superávit Específico Ley 7972 art. 15	¢301,219,435.81
- Superávit Específico Transferencia de Capital	¢548,604.96

En este II trimestre del año, se logra la formulación, aprobación e inclusión de un presupuesto extraordinario PE-01-2022, con el fin de incluir recursos para la devolución de recursos, específicamente FODESAF y la estimación del 3% a la CNE y devolución del superávit libre 2021 y 2020.

De esta forma, se presupuesta recurso por la suma de ¢7.151.816.901,97 con la siguiente distribución:

- Superávit Libre	¢6.204.282.574,15
- Superávit Específico FODESAF	¢947.534.327,82

Estos son la base fundamental para la devolución de los recursos no comprometidos a los entes giradores de acuerdo a la legislación correspondiente, como lo es el pago del 3% a la Comisión Nacional de Emergencia de acuerdo a lo dispuesto en la Ley N° 8488, la devolución del superávit específico a FODESAF conforme a lo dispuesto en su Ley N° 8783 y lo correspondiente a la aplicación de la Ley 9635.

EGRESOS

El presupuesto ordinario aprobado a la institución para el año 2022 corresponde a la suma de ¢75,633,483,659.70 millones de colones, según oficio N°22595 DFOE-BIS-0610 punto 2.1.2 Aprobaciones – Gastos, de la Contraloría General de la República. A este, se debe sumar los recursos que fueron aprobados por medio del Presupuesto Extraordinario PE-01-2022 del PANI, por un monto de ¢7,151,816,901.97, y que aumenta el presupuesto total de la institución en ¢82,785,300,561.67. Por último y al cierre del III Trimestre, se aprueba el Presupuesto Extraordinario PE-02-2022, mediante oficio N°15355 DFOE-BIS-0543-2022, por un monto de ¢13,055,469,354.55, con lo que se define un Presupuesto Formulado para el año 2022 por la suma de ¢95,840,769,916.22.

Este presupuesto contempla los recursos tanto de la transferencia del Gobierno Central por concepto de transferencia corriente, como de la transferencia recibida de FODESAF, COSEVI y una mínima parte de fuentes propias, como se indica en el detalle de fuentes de financiamiento. Se aplica al financiamiento de los cinco programas que operan en la institución, con el fin de alcanzar las metas formuladas en cada uno de ellos para coadyuvar en el mejoramiento y condiciones de vida de las personas menores de edad que enfrentan problemas de agresión, maltrato, desatención, explotación sexual y otras formas de vulneración de sus derechos.

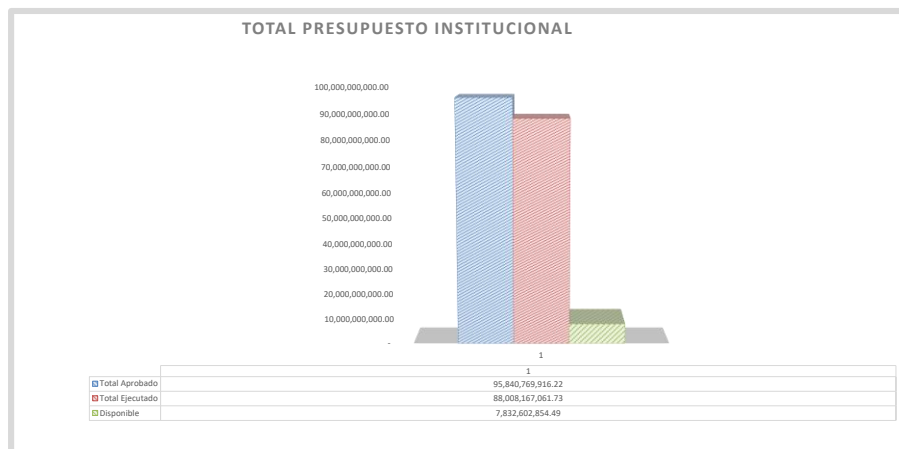
Estos recursos contemplan la aplicación de fuentes de ingreso específicas, a saber, la ley N° 7972 destinados al financiamiento del programa de becas de adolescentes madres, con el fin de garantizarle su permanencia en el sistema educativo. También se financia parte del grupo de hogares solidarios subvencionados, proyecto Acogimiento Familiar, como una de las alternativas de protección con que cuenta la institución. El presupuesto total institucional que contiene los recursos de las distintas fuentes de ingreso y cubre las necesidades de la institución.

Con los ingresos ordinarios recibidos efectivamente, la institución cubre el nivel de ejecución de gasto incurrido a la fecha, principalmente por concepto de planillas, transferencias, inversiones en infraestructura, equipamiento y demás gastos fijos y variables que demandan las operaciones básicas que ejecuta la institución.

Total Presupuesto Institucional
Presupuesto Asignado- Presupuesto Ejecutado
Gasto Operativo (efectivo)
Al 31 de Diciembre de 2022
(En colones)

cod	DETALLE	Presupuesto 2022			Presupuesto Ejecutado	Presupuesto Disponible	% de Ejecución
		Presupuesto Inicial Aprobado	Modificaciones	Presupuesto Total			
0	REMUNERACIONES	€ 29,017,871,692.14	€ -	€ 29,017,871,692.14	€ 26,934,563,396.54	€ 2,083,308,295.60	93%
1	SERVICIOS	€ 15,102,563,403.47	€ 1,010,333,148.09	€ 16,112,896,551.56	€ 14,888,034,040.70	€ 1,224,862,510.86	92%
2	MATERIALES Y SUMINISTROS	€ 3,410,297,196.43	€ 510,883,504.68	€ 3,921,180,701.11	€ 3,612,354,906.67	€ 308,825,794.44	92%
5	BIENES DURADEROS	€ 2,655,916,344.30	€ 380,680,709.02	€ 3,036,597,053.32	€ 1,659,075,966.07	€ 1,377,521,087.25	55%
6	TRANSFERENCIAS CORRIENTES	€ 21,594,534,981.89	€ 21,264,888,812.58	€ 42,859,423,794.47	€ 40,914,138,751.75	€ 1,945,285,042.72	95%
7	TRANSFERENCIAS DE CAPITAL	€ 1,173,883,655.70	€ (331,624,113.60)	€ 842,259,542.10	€ -	€ 842,259,542.10	0%
9	CUENTAS ESPECIALES	€ 2,678,416,385.77	€ (2,627,875,804.25)	€ 50,540,581.52	€ -	€ 50,540,581.52	0%
Totales		75,633,483,659.70	20,207,286,256.52	95,840,769,916.22	88,008,167,061.73	7,832,602,854.49	91.8%

7,151,816,901.97



92%

La ejecución presupuestaria al 31 de diciembre del 2022 alcanzó el 91.8% en gasto efectivo, del presupuesto total asignado.

El gasto efectivo de los recursos que corresponden a la ley 7972 y que responden a proyectos específicos aprobados en el presupuesto ordinario de este ejercicio al 31 de diciembre 2022 es €2,936,288,054.34 que representan el 94.57% de su presupuesto aprobado el cual es de €3,104,730,000.00.

Por otra parte, el gasto efectivo de los recursos que corresponden al Fondo de la Niñez y la Adolescencia al cierre del 2022 es de €27,635,556,481.84 que representa el 92.47% de su presupuesto total.

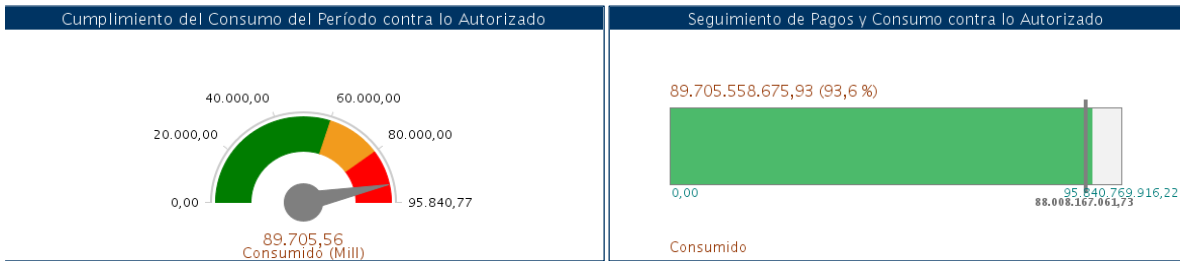
Con respecto a la ejecución del presupuesto ordinario de la institución destinado a la compra de bienes y servicios para la operación sustantiva y administrativa institucional, la mayoría de los procesos de contratación se ejecutan por contratación directa, licitaciones de entrega según demanda, licitaciones públicas y abreviadas, transferencias corrientes y otra parte de los pagos mediante cajas chicas y fondos de trabajo a nivel regional, todos estos procesos se ejecutaron a satisfacción. Con una ejecución de €45,920,734,996.42, los recursos que provienen de la transferencia de la Ley 7648 y Ley 9635, se alcanza una ejecución de 93.68%, del total de presupuesto asignado.

La ejecución regular se ha concentrado en la atención de programas sustantivos y administrativos que operan en la institución y que demandan la compra de bienes y servicios.

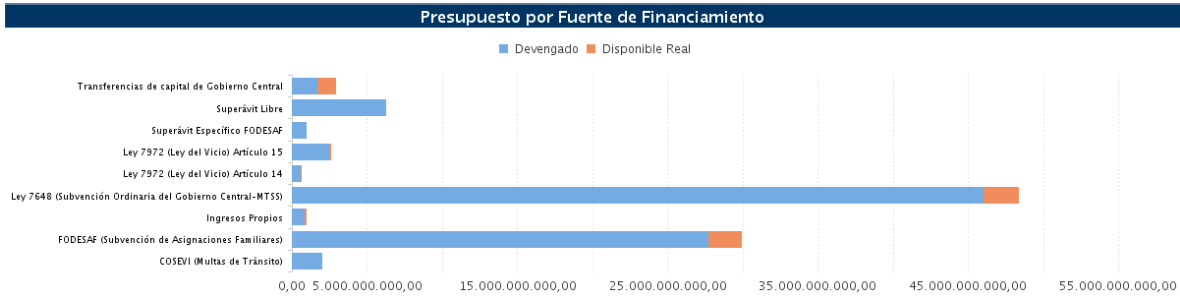
Se ha atendido normalmente los pagos de servicios públicos, alimentación, alquileres, transferencias a O.N.G e I.B.S, sueldos y salarios, cargas sociales, compra de equipos y enseres y se dispone del contenido presupuestario suficiente en este 2022.

Informe de Liquidación Presupuestaria 2022
Patronato Nacional de la Infancia

Mes Inicial : 2022-01 Mes Final : 2022-12

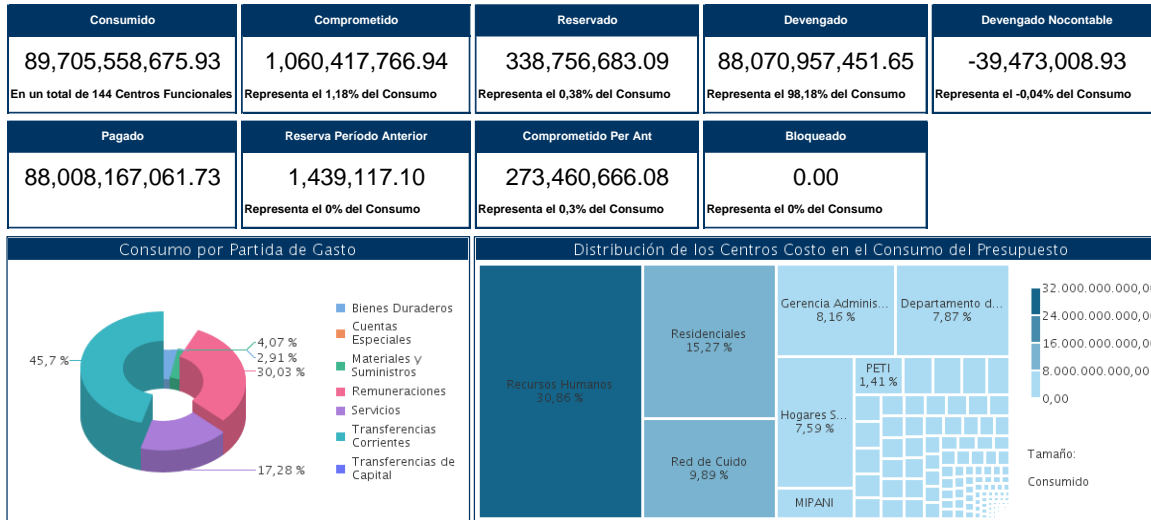


Autorizado	Disponible Real	Devengado	Comprometido	Reservado
95,840,769,916.22	6,135,211,240.28	88,070,957,451.65	1,060,417,766.94	338,756,683.09



Análisis de egresos por partida de gasto

Mes Inicial : 2022-01 Mes Final : 2022-12



En la partida de **REMUNERACIONES** que representa un **30%** del presupuesto institucional, al IV trimestre 2022 se ejecuta un 93%. Se han cubierto el costo de las planillas, salario escolar y decimotercer mes, con las cargas sociales correspondientes.

En la partida de **SERVICIOS**, la cual representa un **17%** del presupuesto institucional, se ha ejecutado a la fecha de este informe, un gasto efectivo de **92%**. Una buena parte del presupuesto de esta partida responde a la contratación de servicios contractuales para seguridad y vigilancia, limpieza y aseo, servicios profesionales para apoyo a menores, servicios profesionales para proyectos especiales de promoción y prevención.

En la partida de **MATERIALES Y SUMINISTROS**, la cual representa un **4%** del presupuesto institucional, se ha ejecutado a la fecha un gasto efectivo de **92%**. Una buena parte del presupuesto de esta partida responde a la compra de alimentación, vestuario, productos de limpieza, juguetes y otros artículos que regularmente presentan un nivel de ejecución presupuestaria mayor en el

último trimestre, por la época navideña y otras fechas especiales donde hay celebraciones acordes a los temas de niñez y adolescencia.

En las partidas de **BIENES DURADEROS**, esta partida representa un **3%** del presupuesto institucional, presenta una ejecución efectiva de un **55%** al cierre de este IV trimestre. De todas las partidas de gasto, las cuentas 5 (bienes duraderos), son las que presentan la ejecución más baja, desde el porcentaje de gestión.

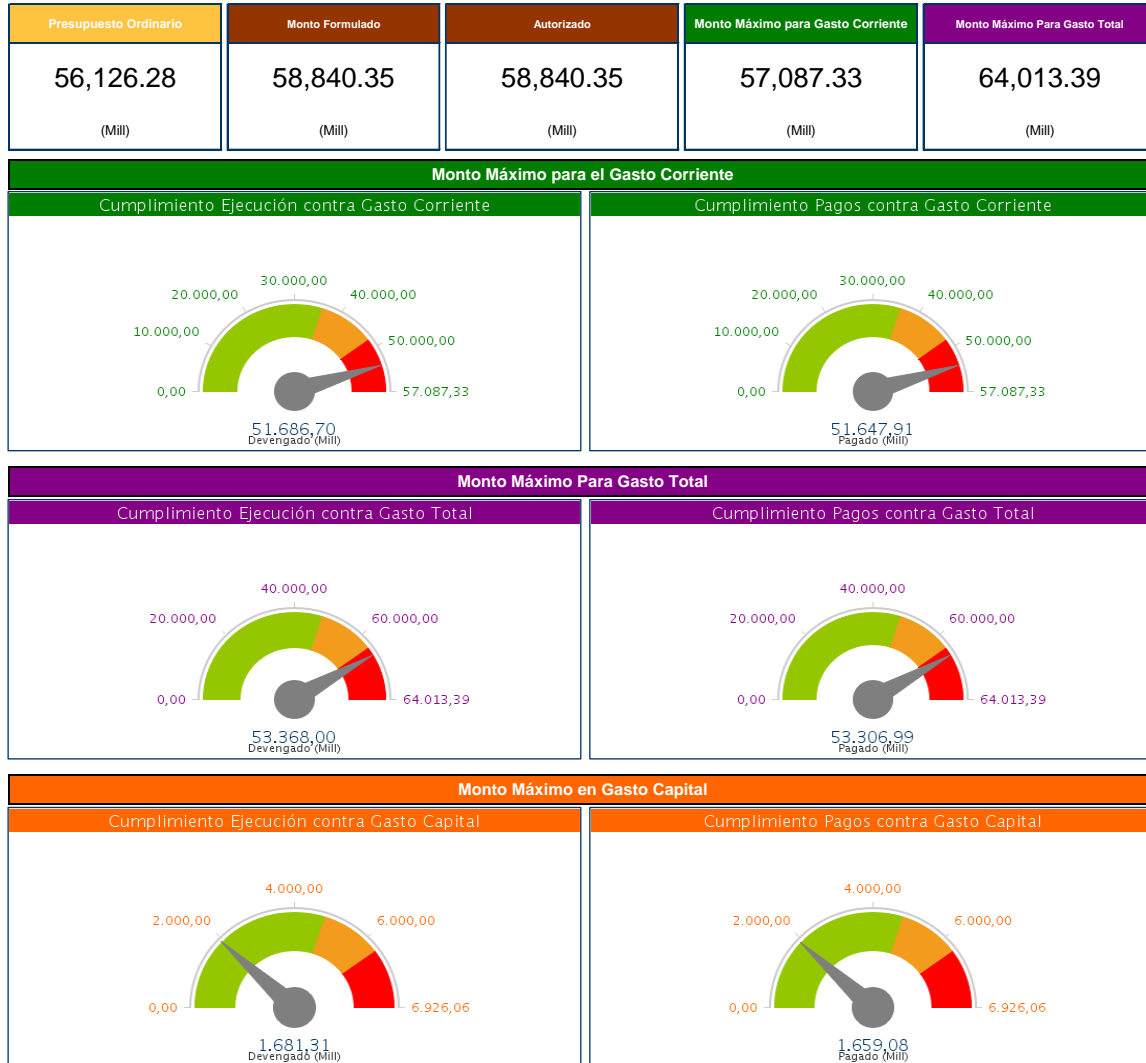
En **TRANSFERENCIAS CORRIENTES**, las cuales representan un **45%** del presupuesto institucional, al cierre de este III trimestre se tiene un gasto efectivo del **95%**. Los recursos incorporados en los Presupuestos Extraordinarios PE-01-2022 y PE-02-2022, son en su totalidad, recursos de transferencias, se tiene registro de la devolución del superávit al Ministerio de Hacienda, FODESAF y transferencia a la CNE, además se financia con el PE-02-2022, las transferencias para finalizar el año en programas sensibles, como lo son Residenciales, No residenciales y Acogimiento Familiar.

TRANSFERENCIAS DE CAPITAL, los recursos asignados no proyectan ejecución, debido a suspensión del contrato de Fideicomiso, el cual queda en firme mediante Acuerdo de Junta Directiva.

EN CUENTAS ESPECIALES, las cuales representan un **1%** del presupuesto institucional, recursos que se tienen previstos para atender los desembolsos al para el financiamiento de algunas plazas en caso de autorización de para el reforzamiento de oficinas locales.

Cumplimiento Regla Fiscal

Mes Inicial : 2022-01 Mes Final : 2022-12



Mediante oficio DM-0238-2021, el Ministerio de Hacienda comunica el porcentaje de crecimiento autorizado para el año 2022, correspondiente al 1.96% en gasto corriente y gasto total del Patronato Nacional de la Infancia.

Durante el año de ejecución, la Secretaría Técnica de la Autoridad Presupuestaria (STAP), emite diferentes oficios del nuevo cálculo para la institución, debido a variaciones en el decretos y aplicación de leyes.

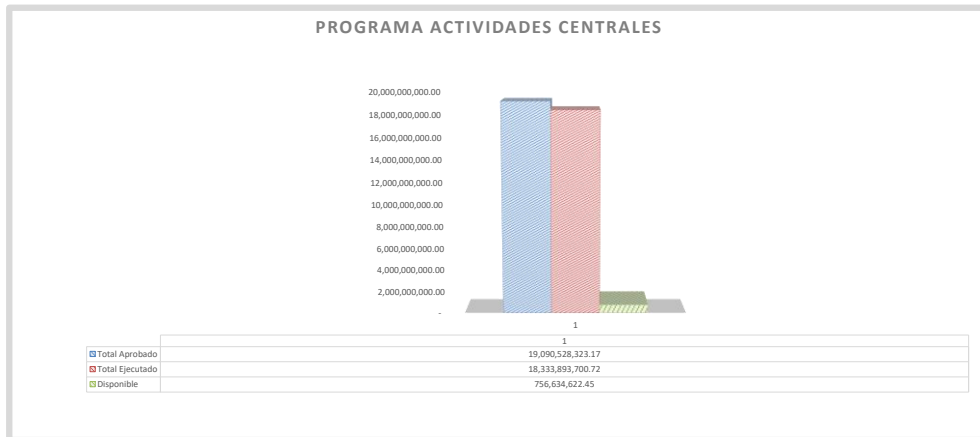
A partir de esas modificaciones a los cálculos, finalmente, se recibe el 29 de julio del 2022, el oficio STAP-0992-2022 con la comunicación de los montos máximos presupuestarios 2022 de gasto corriente y de gasto total (gasto corriente más gasto de capital) para el cumplimiento de la Regla Fiscal, de conformidad con los artículos 3° y 22 del Decreto Ejecutivo N°41641-H y sus reformas.

Por medio del oficio indicado, se informa al Patronato Nacional de la Infancia el gasto corriente máximo a presupuestar para el año 2022, por un monto de ¢57.087,33 millones y un monto máximo a presupuestar en gasto total de ¢64.13,39 millones.

Se puede afirmar que la ejecución en gasto corriente para el año 2022 fue de ¢51.647,91 millones y en gasto total de ¢ 53.306,99 millones, cumpliendo, una vez más, lo emitido por los entes contratotes y fiscalizadores.

Programa Actividades Centrales
Presupuesto Asignado- Presupuesto Ejecutado
Gasto Operativo
Al 31 de Diciembre de 2022
(En colones)

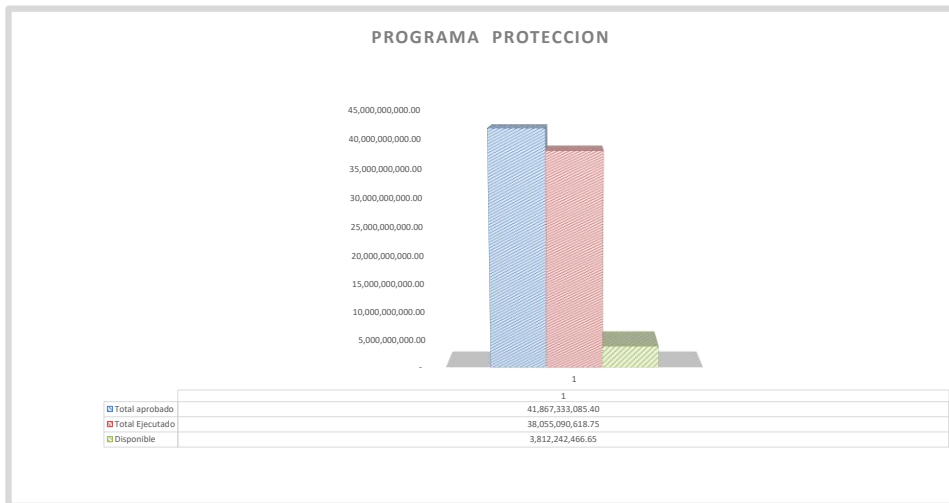
COD	DETALLE	Presupuesto 2022			Presupuesto Ejecutado	Presupuesto Disponible	% de Ejecución
		Presupuesto Inicial Aprobado	Modificaciones	Presupuesto Total			
0	REMUNERACIONES	€ 3,536,685,782.84	€ 105,700,000.00	€ 3,642,385,782.84	€ 3,420,652,231.94	€ 221,733,550.90	94%
1	SERVICIOS	€ 6,407,110,070.24	€ 1,121,490,979.52	€ 7,528,601,049.76	€ 7,219,733,299.03	€ 308,867,750.73	96%
2	MATERIALES Y SUMINISTROS	€ 387,650,750.00	€ 258,898,862.56	€ 646,549,612.56	€ 614,055,179.85	€ 32,494,432.71	95%
5	BIENES DURADEROS	€ 119,457,000.00	€ 198,175,806.84	€ 317,632,806.84	€ 230,279,572.75	€ 87,353,234.09	72%
6	TRANSFERENCIAS CORRIENTES	€ 340,000,000.00	€ 6,606,519,595.15	€ 6,946,519,595.15	€ 6,849,173,417.15	€ 97,346,178.00	99%
9	CUENTAS ESPECIALES	€ 1,486,967,785.69	€ (1,478,128,309.67)	€ 8,839,476.02	€ -	€ 8,839,476.02	0%
	Totales	12,277,871,388.77	6,812,656,934.40	19,090,528,323.17	18,333,893,700.72	756,634,622.45	96%



96%

Programa Protección
Presupuesto Asignado- Presupuesto Ejecutado
Gasto Operativo (efectivo)
Al 31 de Diciembre de 2022
(En colones)

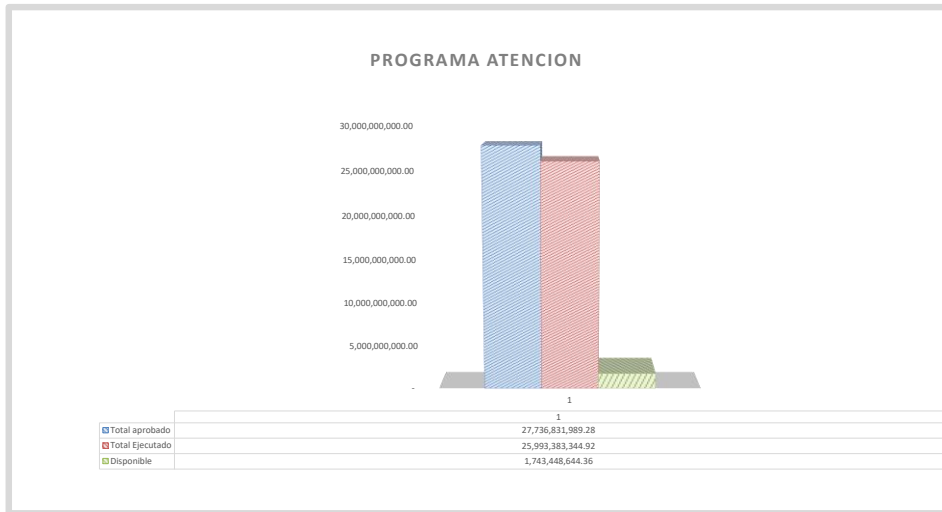
COD	DETALLE	Presupuesto 2022			Presupuesto Ejecutado	Presupuesto Disponible	% de Ejecución
		Presupuesto Inicial Aprobado	Modificaciones	Presupuesto Total			
0	REMUNERACIONES	€ 2,929,457,596.05	€ 86,700,000.00	€ 3,016,157,596.05	€ 2,557,585,664.55	€ 458,571,931.50	85%
1	SERVICIOS	€ 3,546,151,919.34	€ 171,069,850.68	€ 3,717,221,770.02	€ 3,210,193,675.04	€ 507,028,094.98	86%
2	MATERIALES Y SUMINISTROS	€ 1,755,656,844.56	€ 228,775,613.61	€ 1,984,432,458.17	€ 1,807,712,778.43	€ 176,719,679.74	91%
5	BIENES DURADEROS	€ 1,506,584,554.55	€ 59,863,365.56	€ 1,566,447,920.11	€ 448,853,506.37	€ 1,117,594,413.74	29%
6	TRANSFERENCIAS CORRIENTES	€ 18,501,570,531.44	€ 13,081,502,809.61	€ 31,583,073,341.05	€ 30,030,744,994.36	€ 1,552,328,346.69	95%
9	CUENTAS ESPECIALES	€ 179,265,000.00	€ (179,265,000.00)	€ -	€ -	€ -	0%
Totales		28,418,686,445.94	13,448,646,639.46	41,867,333,085.40	38,055,090,618.75	3,812,242,466.65	91%



91%

Programa Atención
Presupuesto Asignado- Presupuesto Ejecutado
Gasto Operativo (efectivo)
Al 31 de Diciembre de 2022
(En colones)

COD	DETALLE	Presupuesto 2022			Presupuesto Ejecutado	Presupuesto Disponible	% de Ejecución
		Presupuesto Inicial Aprobado	Modificaciones	Presupuesto Total			
0	REMUNERACIONES	€ 22,551,728,313.25	€ (192,400,000.00)	€ 22,359,328,313.25	€ 20,956,325,500.05	€ 1,403,002,813.20	94%
1	SERVICIOS	€ 3,055,850,778.63	€ 170,334,950.60	€ 3,226,185,729.23	€ 3,020,285,030.08	€ 205,900,699.15	94%
2	MATERIALES Y SUMINISTROS	€ 955,522,884.17	€ (8,396,697.06)	€ 947,126,187.11	€ 877,694,225.25	€ 69,431,961.86	93%
5	BIENES DURADEROS	€ 177,314,789.75	€ 37,641,536.62	€ 214,956,326.37	€ 191,544,261.72	€ 23,412,064.65	89%
6	TRANSFERENCIAS CORRIENTES	€ -	€ 947,534,327.82	€ 947,534,327.82	€ 947,534,327.82	€ -	100%
9	CUENTAS ESPECIALES	€ 332,183,600.08	€ (290,482,494.58)	€ 41,701,105.50	€ -	€ 41,701,105.50	0%
Totales		27,072,600,365.88	664,231,623.40	27,736,831,989.28	25,993,383,344.92	1,743,448,644.36	94%



94%

Programa Prevención, Promoción y Comunidad

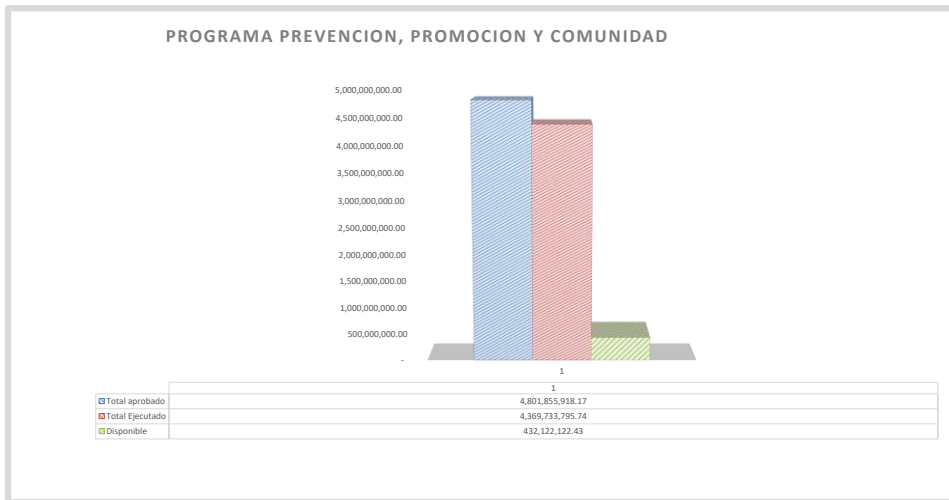
Presupuesto Asignado- Presupuesto Ejecutado

Gasto Operativo (efectivo)

Al 31 de Diciembre de 2022

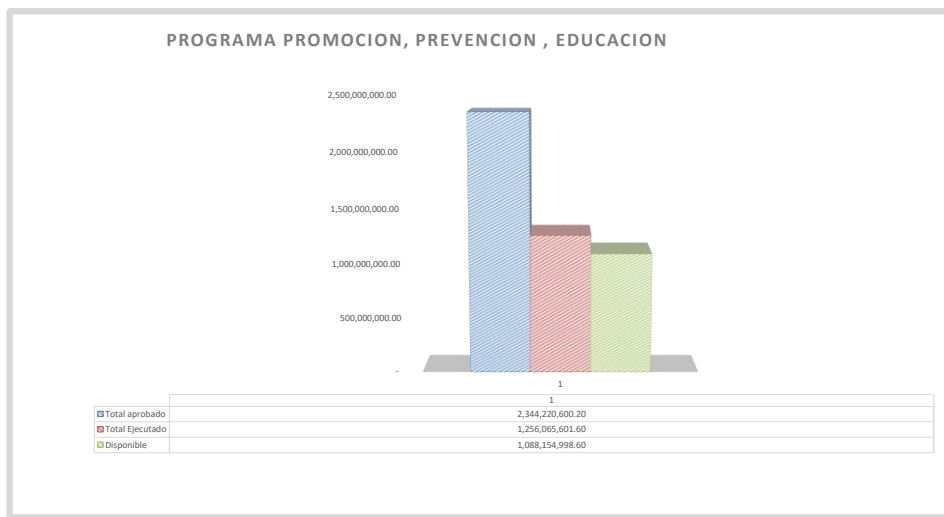
(En colones)

COD	DETALLE	Presupuesto 2022			Presupuesto Ejecutado	Presupuesto Disponible	% de Ejecución
		Presupuesto Inicial Aprobado	Modificaciones	Presupuesto Total			
1	SERVICIOS	€ 1,171,535,627.16	€ (95,048,682.71)	€ 1,076,486,944.45	€ 970,155,060.18	€ 106,331,884.27	90%
2	MATERIALES Y SUMINISTROS	€ 311,466,717.70	€ 31,605,725.57	€ 343,072,443.27	€ 312,892,723.14	€ 30,179,720.13	91%
6	TRANSFERENCIAS CORRIENTES	€ 2,752,964,450.45	€ 629,332,080.00	€ 3,382,296,530.45	€ 3,086,686,012.42	€ 295,610,518.03	91%
9	CUENTAS ESPECIALES	€ 650,000,000.00	€ (650,000,000.00)	€ -	€ -	€ -	0%
Totales		4,885,966,795.31	- 84,110,877.14	4,801,855,918.17	4,369,733,795.74	432,122,122.43	91%



Programa Desarrollo Estratégico
Presupuesto Asignado- Presupuesto Ejecutado
Gasto Operativo (efectivo)
Al 31 de Diciembre de 2022
(En colones)

COD	DETALLE	Presupuesto 2022			Presupuesto Ejecutado	Presupuesto Disponible	% de Ejecución
		Presupuesto Inicial Aprobado	Modificaciones	Presupuesto Total			
1	SERVICIOS	€ 921,915,008.10	€ (357,513,950.00)	€ 564,401,058.10	€ 467,666,976.37	€ 96,734,081.73	83%
5	BIENES DURADEROS	€ 852,560,000.00	€ 85,000,000.00	€ 937,560,000.00	€ 788,398,625.23	€ 149,161,374.77	84%
7	TRANSFERENCIAS DE CAPITAL	€ 1,173,883,655.70	€ (331,624,113.60)	€ 842,259,542.10	€ -	€ 842,259,542.10	0%
9	CUENTAS ESPECIALES	€ 30,000,000.00	€ (30,000,000.00)	€ -	€ -	€ -	0%
	Totales	2,978,358,663.80	- 634,138,063.60	2,344,220,600.20	1,256,065,601.60	1,088,154,998.60	54%



CUADRO DE ORIGEN Y APLICACIÓN DE RECURSOS

PATRONATO NACIONAL DE LA INFANCIA CUADRO N.º 1 DETALLE DE ORIGEN Y APLICACIÓN DE RECURSOS

Notas:

1. En esta primera hoja debe incluirse la totalidad de recursos percibidos por la institución (incluidos también los ingresos por transferencias de Presupuesto Nacional) y cuyos montos coincidan con la liquidación (Columna E). Los ingresos se deben incorporar a máximo nivel de desglose de acuerdo con el Clasificador de Ingresos del Sector Público.
2. Incorporar en la columna "Aplicación" la información de los recursos por partida por objeto de gasto así como por clasificación económica, cuyos montos (Columna H) también deben coincidir con los datos registrados en la liquidación.
3. Recordar que la aplicación de los recursos se debe incorporar para cada uno de los ingresos que se indiquen en el cuadro. (Ver ejemplo)

Origen de los ingresos					Aplicación de los gastos ejecutados							
CODIGO SEGÚN CLASIFICADOR DE INGRESOS	INGRESOS	En caso de transferencias indique la institución concedente	Presupuesto definitivo o incorporado por la entidad	Ingreso recaudado o recibido -En caso de incorporar superávit libre y/o específico incorporar el	PROGRAMA	APLICACIÓN OBJETO DEL GASTO (Por Partida)	Monto Ejecutado	Gasto Corriente	Gasto Capital	APLICACIÓN CLASIFICACIÓN ECONÓMICA		Observaciones
										Transacciones Financieras	Diferencia (Ingresos o Recaudados o recibidos - Gasto Ejecutado)	

				monto ejecuta do-									
1.3.1.2.03.04.0.0.60	Servicios de Recaudación		196,778.40	-	Programa 01 - Actividades Centrales	1 - Servicios	-						
1.3.2.3.01.07.0.0.60	Intereses sobre Títulos Valores del Sector Privado		2,150,000.00	-	Programa 01 - Actividades Centrales	1 - Servicios	-	-					
1.3.3.1.09.00.0.0.60	Otras Multas		55,826,820.00	134,402,792.59	Programa 01 - Actividades Centrales	1 - Servicios	55,826,820.00	55,826,820.00					
1.3.9.1.00.00.0.0.60	Reintegros en Efectivo		16,194,000.00	1,231.66	Programa 01 - Actividades Centrales	1 - Servicios	1,231.66	1,231.66					
1.3.9.9.00.00.0.0.60	Ingresos Varios no Específicos		830,056,500.00	308,529,901.72	Programa 01 - Actividades Centrales	1 - Servicios	746,620,550.15	746,620,550.15					
1.4.1.1.00.00.0.0.10	Ley 7648 (Subvención Ordinaria del Gobierno	Ministerio de Trabajo y Seguridad Social	49,020,840,000.00	49,020,840,000.00	Programa 01 - Actividades Centrales	0 - Remuneraciones	3,420,652,231.94	3,420,652,231.94					

	Central-MTSS)												
						1 - Servicios	4,462,053,175.37	4,462,053,175.37					
						2 - Materiales y suministros	614,055,179.85	614,055,179.85					
						5 - Bienes duraderos	5,838,726.91		5,838,726.91				
						6 - Transferencias Corrientes	644,890,843.00	644,890,843.00					
					Programa 02 - Protección	0 - Remuneraciones	234,600,751.31	234,600,751.31					
						1 - Servicios	3,210,193,675.04	3,210,193,675.04					
						2 - Materiales y suministros	1,807,712,778.43	1,807,712,778.43					
						5 - Bienes duraderos	15,146,369.19		15,146,369.19				
						6 - Transferencias Corrientes	12,801,932,779.69	12,801,932,779.69					
					Programa 03 - Atención	0 - Remuneraciones	10,928,043,942.00	10,928,043,942.00					
						1 - Servicios	3,020,285,030.08	3,020,285,030.08					
						2 - Materiales y suministros	877,694,225.25	877,694,225.25					
						5 - Bienes duraderos	32,000,366.47		32,000,366.47				

					Programa 04 - Prevención, Promoción y Comunidad	1 - Servicios	795,811,35 4.90	795,811,35 4.90				
						2 - Materiales y suministros	20,820,578 .20	20,820,578 .20				
						6 - Transferencia s Corrientes	2,561,336, 012.42	2,561,336, 012.42				
					Programa 05 - Desarrollo Estratégico	1 - Servicios	467,666,97 6.37	467,666,97 6.37				
1.4.1.1.00.00.0. 0.20	Ley 7972 (Ley del Vicio) Artículo 15- Programa s de Programa 03 - Atención, Albergue, Rehabilita c.	Ministerio de Trabajo y Seguridad Social	559,350,00 0.00	527,694,17 6.36	Programa 04 - Prevención, Promoción y Comunidad	6 - Transferencia s Corrientes	525,350,00 0.00	525,350,00 0.00				
1.4.1.1.00.00.0. 0.30	Ley 7972 (Ley del Vicio) .Artículo 14- Proyectos Reinserci ón Educativa	Ministerio de Trabajo y Seguridad Social	2,545,380, 000.00	2,416,066, 000.34	Programa 02 - Protección	6 - Transferencia s Corrientes	2,410,938, 054.34	2,410,938, 054.34				
1.4.1.2.00.00.0. 0.40	Subvenci ón de Asignacio nes Familiare s	Ministerio de Trabajo y Seguridad Social	29,884,258 ,915.85	29,884,258 ,914.65	Programa 02 - Protección	0 - Remuneracio nes	2,322,984, 913.24	2,322,984, 913.24				

						6 - Transferencia s Corrientes	14,817,874 ,160.33	14,817,874 ,160.33				
						0 - Remuneracio nes	10,028,281 ,558.05	10,028,281 ,558.05				
					Programa 03 - Atención							
					Programa 04 - Prevención, Promoción y Comunidad	1 - Servicios	174,343,70 5.28	174,343,70 5.28				
						2 - Materiales y suministros	292,072,14 4.94	292,072,14 4.94				
1.4.1.2.00.00.0. 0.50	Consejo de Segurida d Vial (30% Multas)	Ministerio de Obras Públicas y Transportes	1,956,000, 000.00	1,956,000, 000.00	Programa 01 - Actividades Centrales	1 - Servicios	1,955,231, 521.85	1,955,231, 521.85				
2.4.1.1.00.00.0. 0.11	Transfere ncias de capital de Gobierno Central	Ministerio de Trabajo y Seguridad Social	3,818,700, 000.00	3,818,700, 000.00	Programa 01 - Actividades Centrales	5 - Bienes duraderos	224,440,84 5.84	224,440,8 45.84				
					Programa 02 - Protección	5 - Bienes duraderos	433,707,13 7.18	433,707,1 37.18				
					Programa 03 - Atención	5 - Bienes duraderos	159,543,89 5.25	159,543,8 95.25				
					Programa 05 - Desarrollo Estratégico	5 - Bienes duraderos	788,398,62 5.23	788,398,6 25.23				

3.3.1.0.00.00.0.0.71	Superávit Libre		6,204,282,574.15	9,314,724,999.99	Programa 01 - Actividades Centrales	6 - Transferencias Corrientes	6,204,282,574.15	6,204,282,574.15				
3.3.2.0.00.00.0.0.72	Superávit Específico o recursos FODESA F		947,534,327.82	947,534,327.82	Programa 03 - Atención	6 - Transferencias Corrientes	947,534,327.82	947,534,327.82				
3.3.2.0.00.00.0.0.73	Superávit Específico o Ley 7972 art. 14			55,952,465.53								
3.3.2.0.00.00.0.0.74	Superávit Específico o Ley 7972 art. 15			301,219,435.81								
3.3.2.0.00.00.0.0.75	Superávit Específico o Transferencia de Capital			548,604.96								
TOTAL			95,840,769,916.22	98,686,472,851.43			88,008,167,061.73	86,349,091,095.66	1,659,075,966.07	-	-	

Versión: Año 2023

DETALLE DE ORIGEN Y APLICACIÓN DE RECURSOS PROVENIENTES DE TRANSFERENCIAS ASIGNADAS
EN EL PRESUPUESTO NACIONAL 2022

PATRONATO NACIONAL DE LA INFANCIA
CUADRO N.º 2

ORIGEN Y APLICACIÓN DE RECURSOS PROVENIENTES DE TRANSFERENCIAS ASIGNADAS
EN EL PRESUPUESTO NACIONAL (MONTOS EN MILLONES)

*Notas: 1. Si se aplican los ingresos en transferencias indicar en la columna de observaciones el destinatario de cada una de las transferencias.
2. Se debe reflejar el resultado por cada transferencia registrada, de manera que se pueda obtener el remanente global de las transferencias incorporadas (ver hoja de cálculo "Ejemplo").*

Origen							Aplicación de los gastos ejecutados						
Tipo de transferencia (Corriente o de capital)	Concedente (Institución Ministerial o título)	Descripción de la finalidad de la transferencia Según lo incluido en la Ley de Presupuesto Nacional y su base legal	La aplicación de la transferencia es:	Monto incorporado en la Ley de Presupuesto Nacional	Presupuesto definitivo o incorporado por la entidad	Ingreso real	Programa	Partida por objeto del gasto	Composición del gastos según C.E		Total gasto ejecutado	Remanente	Observaciones
									Gasto corriente real	Gasto de Capital real			

Transferencia a corriente	Ministerio de Trabajo y Seguridad Social	PARA GASTOS DE OPERACIÓN, SEGÚN LEY N° 7648 Y SUS REFORMAS Y EL ARTÍCULO No. 31 APARTE C) DEL TÍTULO IV DE LA LEY No. 9635 "LEY FORTALECIMIENTO DE LAS FINANZAS PÚBLICAS" DEL 3 DE DICIEMBRE DE 2018	Libre	49,020.84	49,020.84	49,020.84	1	0 - Remuneraciones	3,420.65	3,420.65		
							1	1 - Servicios	4,462.05	4,462.05		
							1	2 - Materiales y suministros	614.06	614.06		
							1	5 - Bienes duraderos		5.84	5.84	
							1	6 - Transferencias Corrientes	644.89	644.89		
							2	0 - Remuneraciones	234.60	234.60		
							2	1 - Servicios	3,210.19	3,210.19		
							2	2 - Materiales y suministros	1,807.71	1,807.71		
							2	5 - Bienes duraderos		15.15	15.15	
							2	6 - Transferencias Corrientes	12,801.93	12,801.93		
							3	0 - Remuneraciones	10,928.04	10,928.04		
							3	1 - Servicios	3,020.29	3,020.29		
							3	2 - Materiales y suministros	877.69	877.69		

							3	5 - Bienes duraderos		32.00	32.00		
							4	1 - Servicios	795.81		795.81		
							4	2 - Materiales y suministros	20.82		20.82		
							4	6 - Transferencias Corrientes	2,561.34		2,561.34		
							5	1 - Servicios	467.67		467.67		
								Subtotal	45,867.75	52.99	45,920.73	3,100.11	
Transferencia corriente	Ministerio de Trabajo y Seguridad Social	PARA EL FONDO DE LA NIÑEZ Y LA ADOLESCENCIA (CODIGO DE LA NIÑEZ Y ADOLESCENCIA, ART. 184), PARA FINANCIAR LOS PROYECTOS DE REINSERCIÓN EDUCATIVA DE LAS MADRES ADOLESCENTES EN SITUACIÓN DE RIESGO SOCIAL, SEGÚN LEY N° 7972 ART. 14, INCISO C)	Específica	559.35	559.35	527.69	4	6 - Transferencias Corrientes	525.35		525.35		
								Subtotal	525.35	0.00	525.35	2.34	

Transferencia a corriente	Ministerio de Trabajo y Seguridad Social	PARA FINANCIAR PROGRAMAS DE ATENCION, ALBERGUE, REHABILITACIÓN O TRATAMIENTO DE NIÑAS Y NIÑOS DISCAPACITADOS O EN RIESGO SOCIAL, INCLUSO LOS AGREDIDOS QUE REQUIERAN TRATAMIENTO INTEGRAL. ESTOS PROGRAMAS PODRAN SER REALIZADOS POR INSTITUCIONES O ENTIDADES, PUBLICAS O PRIVADAS. SEGÚN LEY N°7972 ART. 15, INCISO B)	Específica	2,545.38	2,545.38	2,416.07	2	6 - Transferencias Corrientes	2,410.94		2,410.94		
								Subtotal	2,410.94	0.00	2,410.94	5.13	
Transferencia a corriente	Ministerio de Obras Públicas y Transportes	PARA FINANCIAR LA ATENCIÓN DE LOS FINES Y EL DESARROLLO DE LOS PROGRAMAS INSTITUCIONALES . SEGÚN LEY N°9078, ART. 234, INCISO A)	Libre	1,956.00	1,956.00	1,956.00	1	1 - Servicios	1,955.23		1,955.23		
								Subtotal	1,955.23	0.00	1,955.23	0.77	
Transferencia a corriente	Ministerio de Trabajo y Seguridad Social	CON RECURSO FODESAF PARA FINANCIAR PROGRAMAS EN BENEFICIO DE LOS MENORES DE EDAD Y PODRÁ UTILIZARLOS PARA CUBRIR LOS GASTOS OPERATIVOS QUE RESULTEN PARA EL DESARROLL	Específica	16,828.79	29,884.26	29,884.26	2	0 - Remuneraciones	2,322.98		2,322.98		

		ODE ESTOS. SEGÚN LEY N°5662, ART. 3, INCISO C)											
							2	6 - Transfe ncias Corrientes	14,817. 87		14,817.8 7		
							3	0 - Remunera ciones	10,028. 28		10,028.2 8		
							4	1 - Servicios	174.34		174.34		
							4	2 - Materiales y suministro s	292.07		292.07		
								Subtotal	27,635. 56	0.00	27,635.5 6	2,248.70	
Transferenci a de capital	Ministerio de Trabajo y Seguridad Social	SUBVENCIÓN ORDINARIA, SEGÚN LOS ARTÍCULOS No.22, 23 y 24 DEL TÍTULO IV DE LA LEY No. 9635 "LEY FORTALECIMIENT O DE LAS FINANZAS PÚBLICAS" DEL 3 DE DICIEMBRE DE 2018	Libre	3,818.70	3,818.70	3,818. 70	1	5 - Bienes duraderos		224.44	224.44		
							2	5 - Bienes duraderos		433.71	433.71		
							3	5 - Bienes duraderos		159.54	159.54		
							5	5 - Bienes duraderos		788.40	788.40		
								Subtotal	0.00	1,606. 09	1,606.09	2,212.61	

		TOTAL INGRESOS				87,623 .56	TOTAL GASTOS EJECUT ADOS				78,098.6 7	9,524.89	

Versión: Año 2023

RELACIÓN DE PUESTOS

N° Puesto	Clase de Puesto	PUESTO	Región/Oficina que pertenece	Condición de la plaza	Monto Salario base	Monto de Anualidades	Mont o Carrera Profesional	Mont o Dedicación Exclusiva	Monto Salario Total
2	AUDITOR GENERAL	ADMINISTRADOR DEL PANI	AUDITORIA	Cargos Fijos	1,197,600.00	692,640.00	221,617.50	0.00	2,890,297.50
3	PROFESIONAL ESPECIALISTA B	ADMINISTRADOR DEL PANI	DPTO. FINANCIERO CONTABLE	Cargos Fijos	699,500.00	40,275.00	6,819.00	174,875.00	921,469.00
4	TEC. DE APOYO B	TECNICO ANALISTA	DPTO. FINANCIERO CONTABLE	Cargos Fijos	435,000.00	76,013.00			511,013.00
5	PROFESIONAL ESPECIALISTA A	ADMINISTRADOR DEL PANI	DPTO. FINANCIERO CONTABLE	Cargos Fijos	526,050.00	34,092.00		52,605.00	612,747.00
6	AUX. SERV. INFANTILES A	TIA SUSTITUTA DE APOYO	DIRECCION REG. BRUNCA	Cargos Fijos	318,950.00	7,911.00			326,861.00
7	ASISTENTE ADM. A	OFICINISTA	DEPARTAMENTO DE PROVEEDURIA	Cargos Fijos	304,300.00	0.00			304,300.00
8	PROFESIONAL ESPECIALISTA B	ABOGADO DEL PANI	DIRECCION REG. SAN JOSE SUR	Cargos Fijos	699,500.00	40,275.00	0.00	384,725.00	1,124,500.00
9	PROFESIONAL ESPECIALISTA B	TRABAJADOR SOCIAL DEL PANI	DIRECCION REG. HEREDIA	Cargos Fijos	699,500.00	228,225.00	77,282.00	384,725.00	1,389,732.00
12	ASESOR 2	ASESOR 2	PRESIDENCIA EJECUTIVA	Cargos Fijos	713,650.00	0.00	0.00	178,412.50	892,062.50
13	PROFESIONAL ESPECIALISTA B	ADMINISTRADOR DEL PANI	DPTO. FINANCIERO CONTABLE	Cargos Fijos	699,500.00	443,025.00	184,113.00	384,725.00	1,711,363.00
14	PROFESIONAL ESPECIALISTA B	PROFESIONAL GENERALISTA B EN PROMOCION SOCIAL	DPTO. DE PREVENCION Y PROMOCION	Cargos Fijos	699,500.00	402,750.00	163,656.00	384,725.00	1,650,631.00
15	AUX. SERV. INFANTILES B	TIA SUSTITUTA	DIRECCION REG. SAN JOSE SUR	Cargos Fijos	381,850.00	47,540.00			522,970.00
16	PROFESIONAL ESPECIALISTA B	ADMINISTRADOR DEL PANI	GERENCIA ADMINISTRATIVA	Cargos Fijos	699,500.00	80,550.00	38,641.00	174,875.00	993,566.00
17	AUX. SERV. INFANTILES B	TIA SUSTITUTA	DIRECCION REG. HEREDIA	Cargos Fijos	381,850.00	142,620.00			618,050.00
18	ASISTENTE ADM. B	SECRETARIADO	GERENCIA ADMINISTRATIVA	Cargos Fijos	355,600.00	0.00			355,600.00

19	ASISTENTE ADM. B	SECRETARIADO	DIRECCION REG. SAN JOSE SUR	Cargos Fijos	355,60	79,578.				435,17
	CONDUCTOR				0.00	00				8.00
20	ASISTENTE	CHOFER DEL PANI	DIRECCION REG. CARTAGO	Cargos Fijos	307,45					307,45
	PROFESIONAL ESPECIALISTA B	ABOGADO DEL PANI	CONTRALORIA DE SERVICIOS	Cargos Fijos	0.00	0.00				0.00
21	PROFESIONAL ESPECIALISTA B	ABOGADO DEL PANI	DIRECCION REG. SAN JOSE SUR	Cargos Fijos	699,50	53,700.	45,460	384,72	1,183,3	85.00
	PROFESIONAL ESPECIALISTA B	ABOGADO DEL PANI			0.00	00	.00	5.00		
22	PROFESIONAL ESPECIALISTA B	ABOGADO DEL PANI	DIRECCION REG. SAN JOSE SUR	Cargos Fijos	699,50	483,30	154,56	384,72	1,722,0	89.00
	PROFESIONAL ESPECIALISTA B	ABOGADO DEL PANI			0.00	0.00	4.00	5.00		
24	ASESOR JURIDICO	ASESOR JURIDICO	ASESORIA JURIDICA	Cargos Fijos	968,95	0.00	0.00	0.00	968,95	0.00
	PROFESIONAL ESPECIALISTA B	PSICOLOGO (A) DEL PANI	DIRECCION REG. HEREDIA	Cargos Fijos	699,50	120,82	71,599	384,72	1,276,6	49.50
	PROFESIONAL ESPECIALISTA B	ABOGADO DEL PANI			0.00	5.00	.50	5.00		
26	PROFESIONAL ESPECIALISTA B	ABOGADO DEL PANI	ASESORIA JURIDICA	Cargos Fijos	699,50			174,87	874,37	5.00
	PROFESIONAL ESPECIALISTA B	ABOGADO DEL PANI			0.00	0.00	0.00	5.00		
28	TEC. DE SOPOR. INF. A	TECNICO EN INFORMATICA	TECNOLOGIAS DE INFORMACION	Cargos Fijos	404,20				404,20	0.00
	TEC. DE SOPOR. INF. A	TECNICO ANALISTA			0.00	0.00				
29	TEC. DE APOYO A	TECNICO ANALISTA	DPTO. FINANCIERO CONTABLE	Cargos Fijos	343,05		0.00		343,05	0.00
	COORDINADOR REGIONAL	COORDINADOR REGIONAL			0.00					
30	COORDINADOR REGIONAL	COORDINADOR REGIONAL	DIRECCION REG. SAN JOSE CENTRAL	Cargos Fijos	887,90	192,74	78,418	488,34	1,647,4	07.50
	COORDINADOR REGIONAL	COORDINADOR REGIONAL			0.00	4.00	.50	5.00		
31	TEC. DE SOPOR. INF. A	TECNICO EN INFORMATICA	AUDITORIA	Cargos Fijos	404,20	10,076.			474,90	6.00
	TEC. DE SOPOR. INF. A	TECNICO EN INFORMATICA			0.00	00				
32	PROFESIONAL ESPECIALISTA B	ADMINISTRADOR DEL PANI	DPTO. ADMINISTRACIÓN DE PRESUPUESTO	Cargos Fijos	699,50	107,40	45,460	384,72	1,237,0	85.00
	PROFESIONAL ESPECIALISTA B	ADMINISTRADOR DEL PANI			0.00	0.00	.00	5.00		
33	TEC. DE APOYO B	TECNICO ANALISTA	AUDITORIA	Cargos Fijos	435,00	336,62			771,62	9.00
	TEC. DE APOYO B	TECNICO ANALISTA			0.00	9.00				
36	PROFESIONAL ESPECIALISTA B	ADMINISTRADOR DEL PANI	DIRECCION REG. SAN JOSE CENTRAL	Cargos Fijos	699,50			174,87	874,37	5.00
	PROFESIONAL ESPECIALISTA B	ADMINISTRADOR DEL PANI			0.00	0.00	0.00	5.00		
37	PROFESIONAL ESPECIALISTA B	ADMINISTRADOR DEL PANI	DPTO. PLANIF. Y DES. INST.	Cargos Fijos	699,50	389,32	201,16	384,72	1,674,7	10.50
	PROFESIONAL ESPECIALISTA B	ADMINISTRADOR DEL PANI			0.00	5.00	0.50	5.00		
40	PROFESIONAL COORDINADOR	PROFESIONAL COORDINADOR	DPTO. FINANCIERO CONTABLE	Cargos Fijos	835,45	389,32	136,38	459,49	1,820,6	52.50
	PROFESIONAL COORDINADOR	PROFESIONAL COORDINADOR			0.00	5.00	0.00	7.50		
41	TEC. DE APOYO B	TECNICO ANALISTA	DIRECCION REG. SAN JOSE CENTRAL	Cargos Fijos	435,00				435,00	0.00
	TEC. DE APOYO B	TECNICO ANALISTA			0.00	0.00				
45	AUX. SERV. INFANTILES B	TIA SUSTITUTA	DIRECCION REG. SAN JOSE CENTRAL	Cargos Fijos	381,85	171,14			646,58	1.50
	AUX. SERV. INFANTILES B	TIA SUSTITUTA			0.00	4.00				
46	PROFESIONAL ESPECIALISTA B	PROFESIONAL GENERALISTA B EN PLANIFICACIÓN	DPTO. PLANIF. Y DES. INST.	Cargos Fijos	699,50				699,50	0.00
	PROFESIONAL ESPECIALISTA B	PROFESIONAL GENERALISTA B EN PLANIFICACIÓN			0.00	0.00	0.00	0.00		

47	ANALISTA DE SISTEMAS INFORMÁTICOS B	ANALISTA DE SISTEMAS INFORMÁTICOS B	TECNOLOGIAS DE INFORMACION	Cargos Fijos	699,50 0.00	443,02 5.00	118,19 6.00	384,72 5.00	1,645,4 46.00
53	PROFESIONAL COORDINADOR	PROFESIONAL COORDINADOR	DPTO. RECURSOS HUMANOS	Cargos Fijos	835,45 0.00	433,67 4.00	143,19 9.00	459,49 7.50	1,871,8 20.50
54	PROFESIONAL ESPECIALISTA B	ADMINISTRADOR DEL PANI	AUDITORIA	Cargos Fijos	699,50 0.00	349,05 0.00	63,644 .00	0.00	1,566,8 69.00
60	PROFESIONAL ESPECIALISTA B	ADMINISTRADOR DEL PANI	DIRECCION REG. HEREDIA	Cargos Fijos	699,50 0.00	308,77 5.00	100,01 2.00	384,72 5.00	1,493,0 12.00
62	ANALISTA DE SISTEMAS INFORMÁTICOS B	ANALISTA DE SISTEMAS INFORMÁTICOS B	TECNOLOGIAS DE INFORMACION	Cargos Fijos	699,50 0.00	273,05 4.00	120,46 9.00	384,72 5.00	1,477,7 48.00
63	PROFESIONAL ESPECIALISTA B	ADMINISTRADOR DEL PANI	DIRECCION REG. HUETAR NORTE	Cargos Fijos	699,50 0.00	107,40 0.00	45,460 .00	384,72 5.00	1,237,0 85.00
64	PROFESIONAL COORDINADOR	PROFESIONAL COORDINADOR	DPTO. ADM DE PRESUPUESTO	Cargos Fijos	835,45 0.00	134,25 0.00	67,053 .50	459,49 7.50	1,496,2 51.00
65	PROFESIONAL ESPECIALISTA B	ADMINISTRADOR DEL PANI	DPTO. FINANCIERO CONTABLE	Cargos Fijos	699,50 0.00	13,425. 00	15,911 .00	174,87 5.00	903,71 1.00
67	ASISTENTE ADM. B	SECRETARIADO	AUDITORIA	Cargos Fijos	355,60 0.00	0.00			355,60 0.00
68	PROFESIONAL ESPECIALISTA B	ADMINISTRADOR DEL PANI	DPTO. FINANCIERO CONTABLE	Cargos Fijos	699,50 0.00	0.00	0.00	0.00	699,50 0.00
70	PROFESIONAL ESPECIALISTA A	ADMINISTRADOR DEL PANI	DIRECCION REG. SAN JOSE SUR	Cargos Fijos	526,05 0.00	76,013. 00	0.00	0.00	602,06 3.00
73	ASISTENTE ADM. B	SECRETARIADO	ASESORIA JURIDICA	Cargos Fijos	355,60 0.00	79,578. 00			435,17 8.00
74	PROFESIONAL ESPECIALISTA B	ADMINISTRADOR DEL PANI	DPTO. FINANCIERO CONTABLE	Cargos Fijos	699,50 0.00	147,67 5.00	54,552 .00	384,72 5.00	1,286,4 52.00
75	PROFESIONAL ESPECIALISTA B	ADMINISTRADOR DEL PANI	DPTO. FINANCIERO CONTABLE	Cargos Fijos	699,50 0.00	141,16 7.00	0.00	174,87 5.00	1,015,5 42.00
76	TEC. DE APOYO B	TECNICO ANALISTA	DIRECCION REG. CHOROTEGA	Cargos Fijos	435,00 0.00	21,718. 00			456,71 8.00
77	AUX. SERV. INFANTILES B	TIA SUSTITUTA	DIRECCION REG. SAN JOSE SUR	Cargos Fijos	381,85 0.00	0.00			475,43 7.50
79	PROFESIONAL ESPECIALISTA B	ADMINISTRADOR DEL PANI	DPTO. RECURSOS HUMANOS	Cargos Fijos	699,50 0.00	59,427. 00	20,457 .00	174,87 5.00	954,25 9.00
82	PROFESIONAL ESPECIALISTA B	ADMINISTRADOR DEL PANI	DPTO. FINANCIERO CONTABLE	Cargos Fijos	699,50 0.00	321,92 0.00	56,825 .00	384,72 5.00	1,462,9 70.00
83	TEC. DE APOYO B	TECNICO ANALISTA	DPTO. FINANCIERO CONTABLE	Cargos Fijos	435,00 0.00	0.00			435,00 0.00
84	PROFESIONAL ESPECIALISTA B	ADMINISTRADOR DEL PANI	DPTO. FINANCIERO CONTABLE	Cargos Fijos	699,50 0.00	93,975. 00	47,733 .00	384,72 5.00	1,225,9 33.00

88	PROFESIONAL ESPECIALISTA B	PROFESIONAL GENERALISTA B EN PLANIFICACIÓN	DPTO. PLANIF. Y DES. INST.	Cargos Fijos	699,50 0.00			174,87 5.00	874,37 5.00
90	PROFESIONAL ESPECIALISTA B	ADMINISTRADOR DEL PANI	DEPARTAMENTO DE PROVEEDURIA	Cargos Fijos	699,50 0.00	21,718. 00			721,21 8.00
91	PROFESIONAL ESPECIALISTA B	ADMINISTRADOR DEL PANI	DPTO. RECURSOS HUMANOS	Cargos Fijos	699,50 0.00	255,07 5.00	97,739 .00	384,72 5.00	1,437,0 39.00
92	PROFESIONAL ESPECIALISTA B	PSICOLOGO (A) DEL PANI	DIRECCION REG. SAN JOSE SUR	Cargos Fijos	699,50 0.00	26,850. 00	0.00	174,87 5.00	901,22 5.00
93	PROFESIONAL ESPECIALISTA B	ADMINISTRADOR DEL PANI	DPTO. RECURSOS HUMANOS	Cargos Fijos	699,50 0.00	89,438. 00	2,273. 00	174,87 5.00	966,08 6.00
94	PROFESIONAL ESPECIALISTA B	ADMINISTRADOR DEL PANI	DEPARTAMENTO SERVICIOS GENERALES	Cargos Fijos	699,50 0.00	268,50 0.00		174,87 5.00	1,142,8 75.00
95	PROFESIONAL ESPECIALISTA B	ADMINISTRADOR DEL PANI	DIRECCION REG. ALAJUELA	Cargos Fijos	699,50 0.00	308,77 5.00	0.00	174,87 5.00	1,183,1 50.00
96	PROFESIONAL ESPECIALISTA A	PROFESIONAL GENERALISTA A EN PROMOCION SOCIAL EN TRABAJO SOCIAL	DIRECCION REG. ALAJUELA	Cargos Fijos	526,05 0.00		0.00	0.00	526,05 0.00
97	ANALISTA DE SISTEMAS INFORMÁTICOS B	ANALISTA DE SISTEMAS INFORMÁTICOS B	TECNOLOGIAS DE INFORMACION	Cargos Fijos	699,50 0.00	268,50 0.00	78,418 .50	384,72 5.00	1,431,1 43.50
98	PROFESIONAL ESPECIALISTA A	ADMINISTRADOR DEL PANI	DPTO. RECURSOS HUMANOS	Cargos Fijos	526,05 0.00	311,86 0.00	44,323 .50	105,21 0.00	987,44 3.50
99	AUX. SERV. INFANTILES B	TIA SUSTITUTA	DIRECCION REG. SAN JOSE CENTRAL	Cargos Fijos	381,85 0.00				475,43 7.50
101	PROFESIONAL ESPECIALISTA B	ADMINISTRADOR DEL PANI	DEPARTAMENTO DE PROVEEDURIA	Cargos Fijos	699,50 0.00	255,07 5.00	77,282 .00	384,72 5.00	1,416,5 82.00
103	AUX. SERV. INFANTILES B	TIA SUSTITUTA	DIRECCION REG. SAN JOSE CENTRAL	Cargos Fijos	381,85 0.00		0.00		475,43 7.50
107	PROFESIONAL ESPECIALISTA B	ADMINISTRADOR DEL PANI	DPTO. FINANCIERO CONTABLE	Cargos Fijos	699,50 0.00		0.00	0.00	699,50 0.00
108	AUX. SERV. INFANTILES B	TIA SUSTITUTA	DIRECCION REG. SAN JOSE SUR	Cargos Fijos	381,85 0.00		0.00		475,43 7.50
109	PROFESIONAL ESPECIALISTA B	ADMINISTRADOR DEL PANI	DEPARTAMENTO DE PROVEEDURIA	Cargos Fijos	699,50 0.00	80,550. 00	117,05 9.50	384,72 5.00	1,281,8 34.50
110	ASISTENTE ADM. A	OFICINISTA	DIRECCION REG. ALAJUELA	Cargos Fijos	304,30 0.00	45,234. 00			349,53 4.00
111	TEC. DE APOYO B	TECNICO ANALISTA	DEPARTAMENTO DE PROVEEDURIA	Cargos Fijos	435,00 0.00	10,859. 00			445,85 9.00
120	AUX. SERV. INFANTILES B	TIA SUSTITUTA	DIRECCION REG. SAN JOSE SUR	Cargos Fijos	381,85 0.00	161,63 6.00			637,07 3.50
121	AUX. SERV. INFANTILES B	TIA SUSTITUTA	DIRECCION REG. HEREDIA	Cargos Fijos	381,85 0.00	66,556. 00			541,99 3.50

122	PROFESIONAL ESPECIALISTA B	ADMINISTRADOR DEL PANI	DIRECCION REG. HUETAR CARIBE	Cargos Fijos	699,50 0.00			174,87 5.00	874,37 5.00
123	PROFESIONAL ESPECIALISTA B	PROFESIONAL GENERALISTA B EN INGENIERIA INDUSTRIAL	DPTO. PLANIF. Y DES. INST.	Cargos Fijos	699,50 0.00	80,550. 00	51,142 .50	384,72 5.00	1,215,9 17.50
124	PROFESIONAL ESPECIALISTA B	TRABAJADOR SOCIAL DEL PANI	PRESIDENCIA EJECUTIVA	Cargos Fijos	699,50 0.00	67,125. 00	47,733 .00	384,72 5.00	1,199,0 83.00
126	PROFESIONAL COORDINADOR	PROFESIONAL COORDINADOR	DEPARTAMENTO DE PROVEEDURIA	Cargos Fijos	835,45 0.00	174,52 5.00	81,828 .00	459,49 7.50	1,551,3 00.50
127	AUX. SERV. INFANTILES B	TIA SUSTITUTA	DIRECCION REG. SAN JOSE CENTRAL	Cargos Fijos	381,85 0.00	85,572. 00			561,00 9.50
128	TEC. DE APOYO B	TECNICO ANALISTA	DEPARTAMENTO DE PROVEEDURIA	Cargos Fijos	435,00 0.00	0.00			435,00 0.00
129	ASISTENTE ADM. B	SECRETARIADO	DIRECCION REG. SAN JOSE SUR	Cargos Fijos	355,60 0.00	8,842.0 0			364,44 2.00
130	AUX. SERV. INFANTILES B	TIA SUSTITUTA	DIRECCION REG. ALAJUELA	Cargos Fijos	381,85 0.00	190,16 0.00			665,59 7.50
131	PROFESIONAL ESPECIALISTA B	ADMINISTRADOR DEL PANI	AUDITORIA	Cargos Fijos	699,50 0.00	362,47 5.00	123,87 8.50		1,640,5 28.50
132	PROFESIONAL ESPECIALISTA B	ABOGADO DEL PANI	DPTO. ATENCION INMEDIATA	Cargos Fijos	699,50 0.00	93,975. 00	40,914 .00	174,87 5.00	1,009,2 64.00
133	PROFESIONAL ESPECIALISTA B	ADMINISTRADOR DEL PANI	DPTO. RECURSOS HUMANOS	Cargos Fijos	699,50 0.00	469,87 5.00	167,06 5.50	384,72 5.00	1,721,1 65.50
134	TEC. DE APOYO B	TECNICO ANALISTA	DPTO. RECURSOS HUMANOS	Cargos Fijos	435,00 0.00	32,577. 00			467,57 7.00
138	CONDUCTOR ASISTENTE	CHOFER DEL PANI	DPTO. ATENCION INMEDIATA	Cargos Fijos	307,45 0.00	53,333. 00			360,78 3.00
139	CONDUCTOR ASISTENTE	CHOFER DEL PANI	DIRECCION REG. SAN JOSE SUR	Cargos Fijos	307,45 0.00	76,190. 00			383,64 0.00
140	AUX. SERV. INFANTILES B	TIA SUSTITUTA	DIRECCION REG. SAN JOSE CENTRAL	Cargos Fijos	381,85 0.00	123,60 4.00			599,04 1.50
141	AUX. SERV. INFANTILES B	TIA SUSTITUTA	DIRECCION REG. SAN JOSE SUR	Cargos Fijos	381,85 0.00	0.00			475,43 7.50
145	AUX. SERV. BASICOS	AUX. SERV. BASICOS	DPTO. RECURSOS HUMANOS	Cargos Fijos	293,00 0.00	0.00			293,00 0.00
146	PROFESIONAL ESPECIALISTA B	ADMINISTRADOR DEL PANI	DEPARTAMENTO DE PROVEEDURIA	Cargos Fijos	699,50 0.00	375,90 0.00	81,828 .00	384,72 5.00	1,541,9 53.00
147	TEC. DE APOYO B	TECNICO ANALISTA	DIRECCION REG. SAN JOSE SUR	Cargos Fijos	435,00 0.00	86,872. 00			521,87 2.00
148	ASISTENTE ADM. A	OFICINISTA	DEPARTAMENTO DE PROVEEDURIA	Cargos Fijos	304,30 0.00	98,007. 00			402,30 7.00

149	CHOFER (CONFIANZA)	CHOFER DEL PANI	PRESIDENCIA EJECUTIVA	Cargos Fijos	354,45 0.00	361,33 3.00			715,78 3.00
150	AUX. SERV. BASICOS	AUX. SERV. BASICOS	DIRECCION REG. SAN JOSE SUR	Cargos Fijos	293,00 0.00	50,764. 00			343,76 4.00
151	PROFESIONAL ESPECIALISTA B	PSICOLOGO (A) DEL PANI	DIRECCION REG. SAN JOSE SUR	Cargos Fijos	699,50 0.00	147,67 5.00	84,101 .00	384,72 5.00	1,316,0 01.00
152	CONDUCTOR ASISTENTE	CHOFER DEL PANI	DIRECCION REG. SAN JOSE SUR	Cargos Fijos	307,45 0.00	0.00			307,45 0.00
153	AUX. SERV. INFANTILES B	TIA SUSTITUTA	DIRECCION REG. SAN JOSE SUR	Cargos Fijos	381,85 0.00	218,68 4.00			694,12 1.50
154	PROFESIONAL ESPECIALISTA B	ADMINISTRADOR DEL PANI	DEPARTAMENTO DE PROVEEDURIA	Cargos Fijos	699,50 0.00	281,92 5.00	68,190 .00	384,72 5.00	1,434,3 40.00
155	PROFESIONAL ESPECIALISTA B	PSICOLOGO (A) DEL PANI	DIRECCION REG. SAN JOSE SUR	Cargos Fijos	699,50 0.00	26,850. 00	0.00	174,87 5.00	901,22 5.00
157	AUX. SERV. BASICOS	AUX. SERV. BASICOS	DIRECCION REG. SAN JOSE CENTRAL	Cargos Fijos	293,00 0.00	43,512. 00			336,51 2.00
158	CONDUCTOR ASISTENTE	CHOFER DEL PANI	DPTO. ADOPCIONES	Cargos Fijos	307,45 0.00	91,428. 00			398,87 8.00
159	TEC. DE APOYO B	TECNICO ANALISTA	DEPARTAMENTO DE PROVEEDURIA	Cargos Fijos	435,00 0.00	56,861. 00			491,86 1.00
160	ASISTENTE ADM. B	SECRETARIADO	DIRECCION REG. ALAJUELA	Cargos Fijos	355,60 0.00	176,84 0.00			532,44 0.00
161	PROFESIONAL ESPECIALISTA B	PSICOLOGO (A) DEL PANI	DPTO. ADOPCIONES	Cargos Fijos	699,50 0.00	187,95 0.00	102,28 5.00	384,72 5.00	1,374,4 60.00
162	AUX. SERV. BASICOS	AUX. SERV. BASICOS	DIRECCION REG. CARTAGO	Cargos Fijos	293,00 0.00	94,276. 00			387,27 6.00
163	PROFESIONAL ESPECIALISTA B	ADMINISTRADOR DEL PANI	DEPARTAMENTO DE PROVEEDURIA	Cargos Fijos	699,50 0.00	174,52 5.00	57,961 .50	384,72 5.00	1,316,7 11.50
164	PROFESIONAL ESPECIALISTA B	ADMINISTRADOR DEL PANI	DPTO. FINANCIERO CONTABLE	Cargos Fijos	699,50 0.00	0.00	4,546. 00	174,87 5.00	878,92 1.00
165	PROFESIONAL ESPECIALISTA B	TRABAJADOR SOCIAL DEL PANI	DIRECCION REG. SAN JOSE SUR	Cargos Fijos	699,50 0.00	26,850. 00	0.00	174,87 5.00	901,22 5.00
166	PROFESIONAL ESPECIALISTA A	ABOGADO DEL PANI	ASESORIA JURIDICA	Cargos Fijos	526,05 0.00	221,32 0.00	64,780 .50	289,32 7.50	1,101,4 78.00
168	PROFESIONAL ESPECIALISTA B	ABOGADO DEL PANI	DIRECCION REG. HUETAR NORTE	Cargos Fijos	699,50 0.00	161,10 0.00	76,145 .50	384,72 5.00	1,321,4 70.50
169	TEC. DE APOYO B	TECNICO ANALISTA	DEPARTAMENTO DE PROVEEDURIA	Cargos Fijos	435,00 0.00	54,295. 00			489,29 5.00
180	COORDINADOR REGIONAL	COORDINADOR REGIONAL	DIRECCION REG. HUETAR NORTE	Cargos Fijos	887,90 0.00	461,16 0.00	145,47 2.00	488,34 5.00	1,982,8 77.00

181	PROFESIONAL ESPECIALISTA B	ABOGADO DEL PANI	DEPARTAMENTO DE PROVEEDURIA	Cargos Fijos	699,50 0.00	0.00	0.00	0.00	699,50 0.00
					355,60				355,60
182	ASISTENTE ADM. B	SECRETARIADO	DPTO. ADOPCIONES	Cargos Fijos	0.00	0.00			0.00
	AUX. SERV. INFANTILES		DIRECCION REG.		381,85	95,080.			570,51
186	B	TIA SUSTITUTA	ALAJUELA	Cargos Fijos	0.00	00			7.50
					355,60	35,368.			390,96
187	ASISTENTE ADM. B	SECRETARIADO	DPTO. DE PROTECCION	Cargos Fijos	0.00	00			8.00
	PROFESIONAL				699,50	93,975.	54,552	384,72	1,232,7
188	ESPECIALISTA B	TRABAJADOR SOCIAL DEL PANI	DPTO. ADOPCIONES	Cargos Fijos	0.00	00	.00	5.00	52.00
	PROFESIONAL		DPTO. RECURSOS		699,50	26,850.	47,733	384,72	1,158,8
189	ESPECIALISTA B	ABOGADO DEL PANI	HUMANOS	Cargos Fijos	0.00	00	.00	5.00	08.00
	PROFESIONAL				699,50	80,550.	62,507	384,72	1,227,2
190	ESPECIALISTA B	ABOGADO DEL PANI	DPTO. ADOPCIONES	Cargos Fijos	0.00	00	.50	5.00	82.50
	PROFESIONAL		DIRECCION REG. SAN		699,50	107,40		384,72	1,191,6
192	ESPECIALISTA B	ABOGADO DEL PANI	JOSE CENTRAL	Cargos Fijos	0.00	0.00	0.00	5.00	25.00
	AUX. SERV. INFANTILES		DIRECCION REG.		381,85	95,080.			570,51
193	B	TIA SUSTITUTA	ALAJUELA	Cargos Fijos	0.00	00			7.50
	PROFESIONAL		DPTO. SERVICIOS		699,50	134,25	51,142	384,72	1,269,6
194	ESPECIALISTA B	PROFESIONAL GENERALISTA B EN ARQUITECTURA	GENERALES	Cargos Fijos	0.00	0.00	.50	5.00	17.50
	PROFESIONAL		DIRECCION REG. SAN		526,05				526,05
195	ESPECIALISTA A	TRABAJADOR SOCIAL DEL PANI	JOSE CENTRAL	Cargos Fijos	0.00	0.00	0.00	0.00	0.00
	PROFESIONAL		DIRECCION REG. SAN		699,50				699,50
196	ESPECIALISTA B	ABOGADO DEL PANI	JOSE SUR	Cargos Fijos	0.00	0.00	0.00	0.00	0.00
	PROFESIONAL		DIRECCION REG. SAN		699,50	40,275.		384,72	1,124,5
197	ESPECIALISTA B	ABOGADO DEL PANI	JOSE SUR	Cargos Fijos	0.00	00	0.00	5.00	00.00
	COORDINADOR		DIRECCION REG.		887,90	461,16	194,34	488,34	2,031,7
198	REGIONAL	COORDINADOR REGIONAL	HEREDIA	Cargos Fijos	0.00	0.00	1.50	5.00	46.50
	AUX. SERV. INFANTILES		DIRECCION REG. SAN		381,85	85,572.			561,00
199	B	TIA SUSTITUTA	JOSE SUR	Cargos Fijos	0.00	00			9.50
	PROFESIONAL		DIRECCION REG.		699,50	53,700.	45,460	384,72	1,183,3
200	ESPECIALISTA B	PSICOLOGO (A) DEL PANI	HEREDIA	Cargos Fijos	0.00	00	.00	5.00	85.00
	PROFESIONAL		DIRECCION REG. SAN		699,50	40,275.	43,187	384,72	1,167,6
201	ESPECIALISTA B	TRABAJADOR SOCIAL DEL PANI	JOSE CENTRAL	Cargos Fijos	0.00	00	.00	5.00	87.00
					435,00	119,44			554,44
202	TEC. DE APOYO B	TECNICO ANALISTA	PRESIDENCIA EJECUTIVA	Cargos Fijos	0.00	9.00			9.00
			DIRECCION REG.		355,60	291,78			647,38
203	ASISTENTE ADM. B	SECRETARIADO	CARTAGO	Cargos Fijos	0.00	6.00			6.00
			DPTO. FINANCIERO		355,60	44,210.			399,81
208	ASISTENTE ADM. B	SECRETARIADO	CONTABLE	Cargos Fijos	0.00	00			0.00

209	PROFESIONAL ESPECIALISTA B	ADMINISTRADOR DEL PANI	DIRECCION REG. BRUNCA	Cargos Fijos	699,50 0.00	40,275. 00		384,72 5.00	1,124,5 00.00
211	PROFESIONAL ESPECIALISTA B	ADMINISTRADOR DEL PANI	GERENCIA TECNICA	Cargos Fijos	699,50 0.00	349,05 0.00	95,466 .00	384,72 5.00	1,528,7 41.00
212	PROFESIONAL ESPECIALISTA B	ADMINISTRADOR DEL PANI	PRESIDENCIA EJECUTIVA	Cargos Fijos	699,50 0.00	174,52 5.00	45,460 .00	384,72 5.00	1,304,2 10.00
220	AUX. SERV. INFANTILES B	TIA SUSTITUTA	DIRECCION REG. SAN JOSE SUR	Cargos Fijos	381,85 0.00	19,016. 00			494,45 3.50
221	ASISTENTE ADM. B	SECRETARIADO	DIRECCION REG. SAN JOSE SUR	Cargos Fijos	355,60 0.00	8,842.0 0			364,44 2.00
222	PROFESIONAL ESPECIALISTA B	ADMINISTRADOR DEL PANI	DPTO. ADM DE PRESUPUESTO	Cargos Fijos	699,50 0.00	174,52 5.00	43,187 .00	384,72 5.00	1,301,9 37.00
226	PROFESIONAL COORDINADOR	COORDINADOR DE OFICINA LOCAL DEL PANI	DIRECCION REG. SAN JOSE SUR	Cargos Fijos	835,45 0.00	515,00 2.00	245,48 4.00	459,49 7.50	2,055,4 33.50
227	PROFESIONAL ESPECIALISTA B	ABOGADO DEL PANI	DIRECCION REG. ALAJUELA	Cargos Fijos	699,50 0.00			174,87 5.00	874,37 5.00
228	PROFESIONAL ESPECIALISTA B	TRABAJADOR SOCIAL DEL PANI	DIRECCION REG. ALAJUELA	Cargos Fijos	699,50 0.00	241,65 0.00	85,237 .50	384,72 5.00	1,411,1 12.50
229	PROFESIONAL ESPECIALISTA B	TRABAJADOR SOCIAL DEL PANI	DIRECCION REG. ALAJUELA	Cargos Fijos	699,50 0.00	53,700. 00	40,914 .00	384,72 5.00	1,178,8 39.00
230	PROFESIONAL ESPECIALISTA B	ABOGADO DEL PANI	DIRECCION REG. ALAJUELA	Cargos Fijos	699,50 0.00	201,37 5.00	68,190 .00	384,72 5.00	1,353,7 90.00
232	ASISTENTE ADM. B	SECRETARIADO	DIRECCION REG. ALAJUELA	Cargos Fijos	355,60 0.00	185,68 2.00			541,28 2.00
235	AUX. SERV. INFANTILES B	TIA SUSTITUTA	DIRECCION REG. HEREDIA	Cargos Fijos	381,85 0.00	209,17 6.00			684,61 3.50
236	PROFESIONAL ESPECIALISTA B	TRABAJADOR SOCIAL DEL PANI	DIRECCION REG. ALAJUELA	Cargos Fijos	699,50 0.00	147,67 5.00	47,733 .00	384,72 5.00	1,279,6 33.00
237	ASISTENTE ADM. B	SECRETARIADO	DIRECCION REG. HUETAR NORTE	Cargos Fijos	355,60 0.00	256,41 8.00			612,01 8.00
238	PROFESIONAL COORDINADOR	COORDINADOR DE OFICINA LOCAL DEL PANI	DIRECCION REG. HUETAR NORTE	Cargos Fijos	835,45 0.00	0.00 0.00	0.00 0.00	0.00 0.00	835,45 0.00
239	PROFESIONAL ESPECIALISTA B	TRABAJADOR SOCIAL DEL PANI	DIRECCION REG. HUETAR NORTE	Cargos Fijos	699,50 0.00	322,20 0.00	136,38 0.00	384,72 5.00	1,542,8 05.00
240	ASISTENTE ADM. B	SECRETARIADO	DIRECCION REG. HUETAR NORTE	Cargos Fijos	355,60 0.00	35,368. 00			390,96 8.00
241	PROFESIONAL COORDINADOR	COORDINADOR DE OFICINA LOCAL DEL PANI	DIRECCION REG. CARTAGO	Cargos Fijos	835,45 0.00	274,07 2.00	115,92 3.00	459,49 7.50	1,684,9 42.50
242	PROFESIONAL ESPECIALISTA B	ABOGADO DEL PANI	DIRECCION REG. PACIF. CENTRAL	Cargos Fijos	699,50 0.00	26,850. 00	47,733 .00	384,72 5.00	1,158,8 08.00

243	AUX. SERV. INFANTILES B	TIA SUSTITUTA	DIRECCION REG. HEREDIA	Cargos Fijos	381,85 0.00	0.00			475,43 7.50
244	PROFESIONAL ESPECIALISTA B	TRABAJADOR SOCIAL DEL PANI	DIRECCION REG. CARTAGO	Cargos Fijos	699,50 0.00	40,275. 00	40,914 .00	384,72 5.00	1,165,4 14.00
245	AUX. SERV. INFANTILES B	TIA SUSTITUTA	DIRECCION REG. HUETAR NORTE	Cargos Fijos	381,85 0.00	152,12 8.00			627,56 5.50
246	ASISTENTE ADM. B	SECRETARIADO	DIRECCION REG. CARTAGO	Cargos Fijos	355,60 0.00	265,26 0.00			620,86 0.00
250	PROFESIONAL COORDINADOR	COORDINADOR DE OFICINA LOCAL DEL PANI	DIRECCION REG. CARTAGO	Cargos Fijos	835,45 0.00	417,61 2.00	177,29 4.00	459,49 7.50	1,889,8 53.50
251	PROFESIONAL ESPECIALISTA B	TRABAJADOR SOCIAL DEL PANI	DIRECCION REG. CARTAGO	Cargos Fijos	699,50 0.00	120,82 5.00	54,552 .00	384,72 5.00	1,259,6 02.00
252	PROFESIONAL ESPECIALISTA B	TRABAJADOR SOCIAL DEL PANI	DIRECCION REG. CARTAGO	Cargos Fijos	699,50 0.00	13,425. 00		174,87 5.00	887,80 0.00
253	ASISTENTE ADM. B	SECRETARIADO	DIRECCION REG. CARTAGO	Cargos Fijos	355,60 0.00	167,99 8.00			523,59 8.00
255	PROFESIONAL COORDINADOR	COORDINADOR DE OFICINA LOCAL DEL PANI	DIRECCION REG. HEREDIA	Cargos Fijos	835,45 0.00	546,10 8.00	186,38 6.00	459,49 7.50	2,027,4 41.50
256	PROFESIONAL ESPECIALISTA B	ABOGADO DEL PANI	DIRECCION REG. HEREDIA	Cargos Fijos	699,50 0.00	67,125. 00	52,279 .00	384,72 5.00	1,203,6 29.00
257	PROFESIONAL ESPECIALISTA B	PROFESIONAL GENERALISTA B EN PROMOCION SOCIAL	DIRECCION REG. ALAJUELA	Cargos Fijos	699,50 0.00	201,37 5.00	73,872 .50	384,72 5.00	1,359,4 72.50
258	PROFESIONAL ESPECIALISTA B	TRABAJADOR SOCIAL DEL PANI	DIRECCION REG. HEREDIA	Cargos Fijos	699,50 0.00	483,30 0.00	190,93 2.00	384,72 5.00	1,758,4 57.00
260	ASISTENTE ADM. B	SECRETARIADO	DIRECCION REG. HEREDIA	Cargos Fijos	355,60 0.00	106,10 4.00			461,70 4.00
261	ASISTENTE ADM. A	OFICINISTA	DIRECCION REG. HEREDIA	Cargos Fijos	304,30 0.00	158,31 9.00			462,61 9.00
262	ASISTENTE ADM. A	OFICINISTA	DIRECCION REG. SAN JOSE SUR	Cargos Fijos	304,30 0.00	42,907. 00			347,20 7.00
270	PROFESIONAL COORDINADOR	COORDINADOR DE OFICINA LOCAL DEL PANI	DIRECCION REG. CHOROTEGA	Cargos Fijos	835,45 0.00	128,49 6.00		459,49 7.50	1,423,4 43.50
271	PROFESIONAL ESPECIALISTA B	ABOGADO DEL PANI	DPTO. ADOPCIONES	Cargos Fijos	699,50 0.00	416,17 5.00	120,46 9.00	384,72 5.00	1,620,8 69.00
272	TEC. DE APOYO B	TECNICO ANALISTA	DIRECCION REG. CHOROTEGA	Cargos Fijos	435,00 0.00	56,861. 00			491,86 1.00
273	PROFESIONAL ESPECIALISTA B	TRABAJADOR SOCIAL DEL PANI	DIRECCION REG. CHOROTEGA	Cargos Fijos	699,50 0.00		0.00 0.00		699,50 0.00
275	PROFESIONAL ESPECIALISTA B	ADMINISTRADOR DEL PANI	DIRECCION REG. CHOROTEGA	Cargos Fijos	699,50 0.00	362,47 5.00	61,371 .00	384,72 5.00	1,508,0 71.00

277	PROFESIONAL COORDINADOR	COORDINADOR DE OFICINA LOCAL DEL PANI	DIRECCION REG. PACIF. CENTRAL	Cargos Fijos	835,45 0.00	192,74 4.00	97,739 .00	459,49 7.50	1,585,4 30.50
278	PROFESIONAL ESPECIALISTA B	PSICOLOGO (A) DEL PANI	DIRECCION REG. BRUNCA	Cargos Fijos	699,50 0.00	174,52 5.00	56,825 .00	384,72 5.00	1,315,5 75.00
279	PROFESIONAL ESPECIALISTA B	TRABAJADOR SOCIAL DEL PANI	DIRECCION REG. HUETAR CARIBE	Cargos Fijos	699,50 0.00	469,87 5.00	88,647 .00	384,72 5.00	1,642,7 47.00
280	PROFESIONAL ESPECIALISTA B	TRABAJADOR SOCIAL DEL PANI	DIRECCION REG. PACIF. CENTRAL	Cargos Fijos	699,50 0.00	26,850. 00		174,87 5.00	901,22 5.00
281	ASISTENTE ADM. B	SECRETARIADO	DIRECCION REG. PACIF. CENTRAL	Cargos Fijos	355,60 0.00	0.00			355,60 0.00
282	ASISTENTE ADM. B	SECRETARIADO	DIRECCION REG. ALAJUELA	Cargos Fijos	355,60 0.00	159,15 6.00			514,75 6.00
285	PROFESIONAL COORDINADOR	COORDINADOR DE OFICINA LOCAL DEL PANI	DIRECCION REG. BRUNCA	Cargos Fijos	835,45 0.00	160,62 0.00	45,460 .00	208,86 2.50	1,250,3 92.50
286	TEC. DE APOYO B	TECNICO ANALISTA	DIRECCION REG. BRUNCA	Cargos Fijos	435,00 0.00	97,731. 00			532,73 1.00
287	AUX. SERV. INFANTILES B	TIA SUSTITUTA	DIRECCION REG. ALAJUELA	Cargos Fijos	381,85 0.00	0.00			475,43 7.50
288	ASISTENTE ADM. B	SECRETARIADO	DIRECCION REG. BRUNCA	Cargos Fijos	355,60 0.00	70,736. 00			426,33 6.00
290	PROFESIONAL COORDINADOR	COORDINADOR DE OFICINA LOCAL DEL PANI	DIRECCION REG. PACIF. CENTRAL	Cargos Fijos	835,45 0.00	147,67 5.00	69,326 .50	459,49 7.50	1,511,9 49.00
291	TEC. DE APOYO B	TECNICO ANALISTA	DIRECCION REG. BRUNCA	Cargos Fijos	435,00 0.00	0.00			435,00 0.00
292	ASISTENTE ADM. B	SECRETARIADO	DIRECCION REG. BRUNCA	Cargos Fijos	355,60 0.00	17,684. 00			373,28 4.00
295	PROFESIONAL COORDINADOR	COORDINADOR DE OFICINA LOCAL DEL PANI	DIRECCION REG. HUETAR CARIBE	Cargos Fijos	835,45 0.00	56,337. 00	65,917 .00	459,49 7.50	1,417,2 01.50
296	PROFESIONAL ESPECIALISTA B	TRABAJADOR SOCIAL DEL PANI	DIRECCION REG. HUETAR CARIBE	Cargos Fijos	699,50 0.00	0.00	0.00	174,87 5.00	874,37 5.00
297	AUX. SERV. INFANTILES B	TIA SUSTITUTA	DIRECCION REG. ALAJUELA	Cargos Fijos	381,85 0.00	19,016. 00			494,45 3.50
298	PROFESIONAL ESPECIALISTA B	ABOGADO DEL PANI	COI	Cargos Fijos	699,50 0.00	93,975. 00		384,72 5.00	1,178,2 00.00
299	PROFESIONAL ESPECIALISTA B	PSICOLOGO (A) DEL PANI	DIRECCION REG. ALAJUELA	Cargos Fijos	699,50 0.00	187,95 0.00	97,739 .00	384,72 5.00	1,369,9 14.00

300	ASISTENTE ADM. B	SECRETARIADO	DIRECCION REG. HUETAR CARIBE	Cargos Fijos	355,60 0.00	106,10 4.00			461,70 4.00
301	PROFESIONAL ESPECIALISTA B	ABOGADO DEL PANI	DIRECCION REG. HUETAR CARIBE	Cargos Fijos	699,50 0.00		174,87 0.00	874,37 5.00	
305	PROFESIONAL COORDINADOR	COORDINADOR DE OFICINA LOCAL DEL PANI	DIRECCION REG. SAN JOSE SUR	Cargos Fijos	835,45 0.00	337,30 2.00	119,33 2.50	459,49 7.50	1,751,5 82.00
306	AUX. SERV. INFANTILES B	TIA SUSTITUTA	DIRECCION REG. HEREDIA	Cargos Fijos	381,85 0.00	85,572. 0.00			561,00 9.50
307	PROFESIONAL ESPECIALISTA B	ABOGADO DEL PANI	DIRECCION REG. HUETAR CARIBE	Cargos Fijos	699,50 0.00	375,90 0.00	95,466 .00	384,72 5.00	1,555,5 91.00
308	PROFESIONAL ESPECIALISTA B	TRABAJADOR SOCIAL DEL PANI	DIRECCION REG. HUETAR CARIBE	Cargos Fijos	699,50 0.00			174,87 5.00	874,37 5.00
318	PROFESIONAL COORDINADOR REGIONAL	COORDINADOR REGIONAL	DIRECCION REG. ALAJUELA	Cargos Fijos	887,90 0.00	204,96 0.00	121,60 5.50	488,34 5.00	1,702,8 10.50
321	PROFESIONAL ESPECIALISTA B	ADMINISTRADOR DEL PANI	DEPARTAMENTO DE PROVEEDURIA	Cargos Fijos	699,50 0.00	389,32 5.00	69,326 .50	384,72 5.00	1,542,8 76.50
330	PROFESIONAL ESPECIALISTA B	PROFESIONAL GENERALISTA B EN PROMOCION SOCIAL	DIRECCION REG. SAN JOSE CENTRAL	Cargos Fijos	699,50 0.00	26,850. 00		174,87 5.00	901,22 5.00
331	TEC. DE APOYO B	TECNICO ANALISTA	DPTO. DE PROTECCION	Cargos Fijos	435,00 0.00	26,526. 00			461,52 6.00
333	ASISTENTE ADM. B	SECRETARIADO	DPTO. PLANIF. Y DES. INST.	Cargos Fijos	355,60 0.00				355,60 0.00
334	PROFESIONAL ESPECIALISTA B	PSICOLOGO (A) DEL PANI	DPTO. DE PROTECCION	Cargos Fijos	699,50 0.00	416,17 5.00	136,38 0.00	384,72 5.00	1,636,7 80.00
335	AUX. SERV. INFANTILES B	TIA SUSTITUTA	DIRECCION REG. SAN JOSE SUR	Cargos Fijos	381,85 0.00	57,048. 00			532,48 5.50
336	PROFESIONAL ESPECIALISTA B	PSICOLOGO (A) DEL PANI	DIRECCION REG. SAN JOSE SUR	Cargos Fijos	699,50 0.00	456,45 0.00	204,57 0.00	384,72 5.00	1,745,2 45.00
337	PROFESIONAL ESPECIALISTA A	PROFESIONAL GENERALISTA A EN ARCHIVISTICA	DPTO. ARCHIVO CENTRAL	Cargos Fijos	526,05 0.00	160,96 0.00	51,142 .50	289,32 7.50	1,027,4 80.00
351	CONDUCTOR ASISTENTE	CHOFER DEL PANI	DPTO. DE PROTECCION	Cargos Fijos	307,45 0.00	121,90 4.00			429,35 4.00
352	PROFESIONAL ESPECIALISTA B	PSICOLOGO (A) DEL PANI	DIRECCION REG. HUETAR CARIBE	Cargos Fijos	699,50 0.00	281,92 5.00	106,83 1.00	384,72 5.00	1,472,9 81.00
354	PROFESIONAL ESPECIALISTA B	TRABAJADOR SOCIAL DEL PANI	DIRECCION REG. ALAJUELA	Cargos Fijos	699,50 0.00	83,187. 00	54,552 .00	384,72 5.00	1,221,9 64.00
356	AUX. SERV. INFANTILES B	TIA SUSTITUTA	DIRECCION REG. CARTAGO	Cargos Fijos	381,85 0.00				475,43 7.50
358	TEC. DE APOYO B	TECNICO ANALISTA	DIRECCION REG. SAN JOSE SUR	Cargos Fijos	435,00 0.00	76,013. 00			511,01 3.00

359	PROFESIONAL ESPECIALISTA B	PSICOLOGO (A) DEL PANI	DIRECCION REG. SAN JOSE CENTRAL	Cargos Fijos	699,50 0.00	295,35 0.00	129,56 1.00	384,72 5.00	1,509,1 36.00
360	TEC. DE APOYO B	TECNICO ANALISTA	DPTO. PLANIF. Y DES. INST.	Cargos Fijos	435,00 0.00	54,295. 00			489,29 5.00
361	COORDINADOR REGIONAL	COORDINADOR REGIONAL	DIRECCION REG. CHOROTEGA	Cargos Fijos	887,90 0.00	495,32 0.00	182,97 6.50	488,34 5.00	2,054,5 41.50
362	PROFESIONAL ESPECIALISTA B	ADMINISTRADOR DEL PANI	DPTO. RECURSOS HUMANOS	Cargos Fijos	699,50 0.00	107,40 0.00	9,092. 00	174,87 5.00	990,86 7.00
389	MEDICO GENERALISTA MT	MEDICO	DPTO. DE PROTECCION	Cargos Fijos	457,32 9.00	0.00 0.00	0.00 0.00		457,32 9.00
390	PROFESIONAL ESPECIALISTA B	TRABAJADOR SOCIAL DEL PANI	DIRECCION REG. SAN JOSE SUR	Cargos Fijos	699,50 0.00	80,550. 00	59,098 .00	384,72 5.00	1,223,8 73.00
391	MEDICO GENERALISTA MT	MEDICO	DPTO. DE PROTECCION	Cargos Fijos	457,32 9.00	166,21 0.07	63,644 .00		933,21 3.38
392	AUX. SERV. INFANTILES B	TIA SUSTITUTA	DIRECCION REG. CARTAGO	Cargos Fijos	381,85 0.00	0.00 0.00			475,43 7.50
393	ASISTENTE ADM. B	SECRETARIADO	DPTO. ATENCION INMEDIATA	Cargos Fijos	355,60 0.00	0.00			355,60 0.00
394	ASISTENTE ADM. A	OFICINISTA	DIRECCION REG. CHOROTEGA	Cargos Fijos	304,30 0.00	75,390. 00			379,69 0.00
395	ENFERMERA B	ENFERMERIA	DPTO. DE PROTECCION	Cargos Fijos	780,59 8.00	0.00 0.00	0.00 0.00	0.00 0.00	780,59 8.00
397	AUX. SERV. INFANTILES A	TIA SUSTITUTA DE APOYO	DIRECCION REG. SAN JOSE SUR	Cargos Fijos	318,95 0.00	150,30 9.00			469,25 9.00
398	AUX. SERV. INFANTILES A	TIA SUSTITUTA DE APOYO	DIRECCION REG. SAN JOSE CENTRAL	Cargos Fijos	318,95 0.00	7,911.0 0			326,86 1.00
400	AUX. SERV. INFANTILES A	TIA SUSTITUTA DE APOYO	DIRECCION REG. SAN JOSE SUR	Cargos Fijos	318,95 0.00	39,555. 00			358,50 5.00
401	PROFESIONAL ESPECIALISTA B	TRABAJADOR SOCIAL DEL PANI	DIRECCION REG. CARTAGO	Cargos Fijos	699,50 0.00	0.00 0.00	0.00 0.00	0.00 0.00	699,50 0.00
402	ENFERMERA B	ENFERMERIA	DPTO. DE PROTECCION	Cargos Fijos	780,59 8.00	0.00 0.00	0.00 0.00	195,14 9.50	1,092,8 37.20
403	AUX. SERV. INFANTILES B	TIA SUSTITUTA	DIRECCION REG. SAN JOSE CENTRAL	Cargos Fijos	381,85 0.00	0.00 0.00			475,43 7.50
405	ASISTENTE ADM. A	OFICINISTA	DPTO. RECURSOS HUMANOS	Cargos Fijos	304,30 0.00	82,929. 00			387,22 9.00
406	ANALISTA DE SISTEMAS INFORMÁTICOS B	ANALISTA DE SISTEMAS INFORMÁTICOS B	TECNOLOGIAS DE INFORMACION	Cargos Fijos	699,50 0.00	174,52 5.00	150,01 8.00	384,72 5.00	1,408,7 68.00
407	ASISTENTE ADM. A	OFICINISTA	DIRECCION REG. CHOROTEGA	Cargos Fijos	304,30 0.00	60,312. 00			364,61 2.00

408	AUX. SERV. INFANTILES A	TIA SUSTITUTA DE APOYO	DIRECCION REG. SAN JOSE CENTRAL	Cargos Fijos	318,95 0.00	23,733. 00			342,68 3.00
409	AUX. SERV. INFANTILES A	TIA SUSTITUTA DE APOYO	DIRECCION REG. SAN JOSE CENTRAL	Cargos Fijos	318,95 0.00	87,021. 00			405,97 1.00
410	PROFESIONAL ESPECIALISTA B	ABOGADO DEL PANI	DIRECCION REG. SAN JOSE CENTRAL	Cargos Fijos	699,50 0.00	201,37 5.00	0.00	0.00	900,87 5.00
411	AUX. SERV. INFANTILES A	TIA SUSTITUTA DE APOYO	DIRECCION REG. SAN JOSE CENTRAL	Cargos Fijos	318,95 0.00	126,57 6.00			445,52 6.00
412	TEC. DE APOYO B	TECNICO ANALISTA	DPTO. DE PROTECCION	Cargos Fijos	435,00 0.00	0.00			435,00 0.00
413	TEC. DE APOYO B	TECNICO ANALISTA	DPTO. RECURSOS HUMANOS	Cargos Fijos	435,00 0.00	217,18 0.00			652,18 0.00
414	CONDUCTOR ASISTENTE	CHOFER DEL PANI	DPTO. ATENCION INMEDIATA	Cargos Fijos	307,45 0.00	30,476. 00			337,92 6.00
415	PROFESIONAL ESPECIALISTA B	PROFESIONAL GENERALISTA B EN ARCHIVISTICA	GERENCIA ADMINISTRATIVA	Cargos Fijos	699,50 0.00	107,40 0.00	50,006 .00	384,72 5.00	1,241,6 31.00
416	CONDUCTOR ASISTENTE	CHOFER DEL PANI	DIRECCION REG. SAN JOSE CENTRAL	Cargos Fijos	307,45 0.00	15,238. 00			322,68 8.00
417	AUX. SERV. INFANTILES A	TIA SUSTITUTA DE APOYO	DIRECCION REG. SAN JOSE CENTRAL	Cargos Fijos	318,95 0.00	142,39 8.00			461,34 8.00
418	AUX. SERV. INFANTILES B	TIA SUSTITUTA	DIRECCION REG. CARTAGO	Cargos Fijos	381,85 0.00	57,048. 00			532,48 5.50
419	AUX. SERV. INFANTILES B	TIA SUSTITUTA	DIRECCION REG. CARTAGO	Cargos Fijos	381,85 0.00	247,20 8.00			722,64 5.50
420	PROFESIONAL ESPECIALISTA B	PSICOLOGO (A) DEL PANI	DIRECCION REG. CARTAGO	Cargos Fijos	699,50 0.00	53,700. 00	43,187 .00	384,72 5.00	1,181,1 12.00
422	AUX. SERV. INFANTILES A	TIA SUSTITUTA DE APOYO	DIRECCION REG. SAN JOSE SUR	Cargos Fijos	318,95 0.00	0.00			318,95 0.00
424	AUX. SERV. INFANTILES B	TIA SUSTITUTA	DIRECCION REG. HEREDIA	Cargos Fijos	381,85 0.00	66,556. 00			541,99 3.50
425	AUX. SERV. INFANTILES A	TIA SUSTITUTA DE APOYO	DIRECCION REG. ALAJUELA	Cargos Fijos	318,95 0.00	87,021. 00			405,97 1.00
426	AUX. SERV. INFANTILES A	TIA SUSTITUTA DE APOYO	DIRECCION REG. SAN JOSE CENTRAL	Cargos Fijos	381,85 0.00	0.00			381,85 0.00
427	AUX. SERV. BASICOS	AUX. SERV. BASICOS	DPTO. SERVICIOS GENERALES	Cargos Fijos	293,00 0.00	145,04 0.00			438,04 0.00
428	AUX. SERV. INFANTILES B	TIA SUSTITUTA	DIRECCION REG. SAN JOSE SUR	Cargos Fijos	381,85 0.00	266,22 4.00			741,66 1.50
429	AUX. SERV. INFANTILES A	TIA SUSTITUTA DE APOYO	DIRECCION REG. SAN JOSE SUR	Cargos Fijos	318,95 0.00	181,95 3.00			500,90 3.00

431	AUX. SERV. INFANTILES B	TIA SUSTITUTA	DIRECCION REG. SAN JOSE SUR	Cargos Fijos	381,85 0.00	66,556. 00			541,99 3.50
432	CONDUCTOR ASISTENTE	CHOFER DEL PANI	DIRECCION REG. ALAJUELA	Cargos Fijos	307,45 0.00	236,18 9.00			543,63 9.00
433	AUX. SERV. INFANTILES A	TIA SUSTITUTA DE APOYO	DPTO. ATENCION INMEDIATA	Cargos Fijos	318,95 0.00	94,932. 00			413,88 2.00
434	AUX. SERV. BASICOS CONDUCTOR	AUX. SERV. BASICOS	DIRECCION REG. SAN JOSE CENTRAL	Cargos Fijos	293,00 0.00	174,04 8.00			467,04 8.00
435	ASISTENTE	CHOFER DEL PANI	DIRECCION REG. HUETAR NORTE	Cargos Fijos	307,45 0.00	30,476. 00			337,92 6.00
436	AUX. SERV. INFANTILES A	TIA SUSTITUTA DE APOYO	DIRECCION REG. SAN JOSE CENTRAL	Cargos Fijos	318,95 0.00	213,59 7.00			532,54 7.00
437	AUX. SERV. INFANTILES A	TIA SUSTITUTA DE APOYO	DIRECCION REG. SAN JOSE CENTRAL	Cargos Fijos	318,95 0.00				318,95 0.00
439	AUX. SERV. INFANTILES A	TIA SUSTITUTA DE APOYO	DIRECCION REG. SAN JOSE CENTRAL	Cargos Fijos	318,95 0.00				318,95 0.00
440	ASISTENTE ADM. A	OFICINISTA	DIRECCION REG. SAN JOSE CENTRAL	Cargos Fijos	304,30 0.00	52,773. 00			357,07 3.00
441	COORDINADOR REGIONAL	COORDINADOR REGIONAL	DIRECCION REG. BRUNCA	Cargos Fijos	887,90 0.00	392,84 0.00	148,88 1.50	488,34 5.00	1,917,9 66.50
442	CONDUCTOR ASISTENTE	CHOFER DEL PANI	DIRECCION REG. BRUNCA	Cargos Fijos	307,45 0.00	159,99 9.00			467,44 9.00
443	AUX. SERV. INFANTILES B	TIA SUSTITUTA	DIRECCION REG. SAN JOSE SUR	Cargos Fijos	381,85 0.00	57,048. 00			532,48 5.50
444	CONDUCTOR ASISTENTE	CHOFER DEL PANI	DIRECCION REG. SAN JOSE SUR	Cargos Fijos	307,45 0.00	7,619.0 0			315,06 9.00
445	PROFESIONAL ESPECIALISTA B	ADMINISTRADOR DEL PANI	DEPARTAMENTO DE PROVEEDURIA	Cargos Fijos	699,50 0.00	201,37 5.00	90,920 .00	384,72 5.00	1,376,5 20.00
446	CONDUCTOR ASISTENTE	CHOFER DEL PANI	DIRECCION REG. HUETAR CARIBE	Cargos Fijos	307,45 0.00	167,61 8.00			475,06 8.00
447	AUX. SERV. BASICOS	AUX. SERV. BASICOS	DPTO. SERVICIOS GENERALES	Cargos Fijos	293,00 0.00	147,67 5.00			440,67 5.00
448	ASISTENTE ADM. A	OFICINISTA	DIRECCION REG. SAN JOSE CENTRAL	Cargos Fijos	304,30 0.00	7,539.0 0			311,83 9.00
449	ASISTENTE ADM. B	SECRETARIADO	DIRECCION REG. ALAJUELA	Cargos Fijos	355,60 0.00	159,15 6.00			514,75 6.00
450	ENFERMERA A	ENFERMERIA	DIRECCION REG. SAN JOSE SUR	Cargos Fijos	703,88 1.00	439,63 3.37	59,098 .00	175,97 0.25	1,484,1 64.77
451	PROFESIONAL ESPECIALISTA B	TRABAJADOR SOCIAL DEL PANI	DIRECCION REG. SAN JOSE CENTRAL	Cargos Fijos	699,50 0.00			174,87 5.00	874,37 5.00

452	PROFESIONAL ESPECIALISTA B	PSICOLOGO (A) DEL PANI	DIRECCION REG. CHOROTEGA	Cargos Fijos	699,50 0.00	214,80 0.00	136,38 0.00	384,72 5.00	1,435,4 05.00
453	PROFESIONAL ESPECIALISTA B	TRABAJADOR SOCIAL DEL PANI	DPTO. DE PREVENCIÓN Y PROMOCION	Cargos Fijos	699,50 0.00	469,87 5.00	186,38 6.00	384,72 5.00	1,740,4 86.00
454	PROFESIONAL ESPECIALISTA B	PROFESIONAL GENERALISTA B EN PROMOCION SOCIAL	DIRECCION REG. SAN JOSE CENTRAL	Cargos Fijos	699,50 0.00	150,90 0.00	43,187 .00	384,72 5.00	1,278,3 12.00
455	PROFESIONAL ESPECIALISTA B	TRABAJADOR SOCIAL DEL PANI	DIRECCION REG. CARTAGO	Cargos Fijos	699,50 0.00	53,700. 00	45,460 .00	384,72 5.00	1,183,3 85.00
456	PROFESIONAL ESPECIALISTA B	ABOGADO DEL PANI	DPTO. ADOPCIONES	Cargos Fijos	699,50 0.00	214,80 0.00	121,60 5.50	384,72 5.00	1,420,6 30.50
457	PROFESIONAL ESPECIALISTA B	TRABAJADOR SOCIAL DEL PANI	DIRECCION REG. SAN JOSE CENTRAL	Cargos Fijos	699,50 0.00	80,550. 00	45,460 .00	384,72 5.00	1,210,2 35.00
458	PROFESIONAL ESPECIALISTA B	TRABAJADOR SOCIAL DEL PANI	DIRECCION REG. CARTAGO	Cargos Fijos	699,50 0.00	13,425. 00	174,87 0.00	887,80 5.00	0.00
459	PROFESIONAL ESPECIALISTA B	TRABAJADOR SOCIAL DEL PANI	DPTO. ADOPCIONES	Cargos Fijos	699,50 0.00	443,02 5.00	188,65 9.00	384,72 5.00	1,715,9 09.00
460	PROFESIONAL ESPECIALISTA B	PSICOLOGO (A) DEL PANI	DIRECCION REG. SAN JOSE CENTRAL	Cargos Fijos	699,50 0.00	228,22 5.00	115,92 3.00	384,72 5.00	1,428,3 73.00
461	PROFESIONAL ESPECIALISTA B	TRABAJADOR SOCIAL DEL PANI	GERENCIA TECNICA	Cargos Fijos	699,50 0.00	402,75 0.00	178,43 0.50	384,72 5.00	1,665,4 05.50
462	PROFESIONAL ESPECIALISTA B	PSICOLOGO (A) DEL PANI	DIRECCION REG. ALAJUELA	Cargos Fijos	699,50 0.00	241,65 0.00	165,92 9.00	384,72 5.00	1,491,8 04.00
463	PROFESIONAL ESPECIALISTA B	PSICOLOGO (A) DEL PANI	DPTO. DE PREVENCIÓN Y PROMOCION	Cargos Fijos	699,50 0.00	241,65 0.00	384,72 0.00	1,325,8 5.00	75.00
464	AUX. SERV. INFANTILES B	TIA SUSTITUTA	DIRECCION REG. PACIF. CENTRAL	Cargos Fijos	381,85 0.00	0.00			475,43 7.50
465	PROFESIONAL ESPECIALISTA B	ABOGADO DEL PANI	GERENCIA TECNICA	Cargos Fijos	699,50 0.00	67,125. 00	50,006 .00	384,72 5.00	1,201,3 56.00
466	PROFESIONAL ESPECIALISTA B	PSICOLOGO (A) DEL PANI	DPTO. RECURSOS HUMANOS	Cargos Fijos	699,50 0.00	161,10 0.00	105,69 4.50	384,72 5.00	1,351,0 19.50
467	AUX. SERV. INFANTILES B	TIA SUSTITUTA	DIRECCION REG. PACIF. CENTRAL	Cargos Fijos	381,85 0.00	180,65 2.00			656,08 9.50
468	CONDUCTOR ASISTENTE	CHOFER DEL PANI	DPTO. PLANIF. Y DES. INST.	Cargos Fijos	307,45 0.00	121,90 4.00			429,35 4.00
469	AUX. SERV. INFANTILES A	TIA SUSTITUTA DE APOYO	DIRECCION REG. CARTAGO	Cargos Fijos	318,95 0.00	25,330. 00			344,28 0.00
470	AUX. SERV. INFANTILES B	TIA SUSTITUTA	DIRECCION REG. SAN JOSE SUR	Cargos Fijos	381,85 0.00	171,14 4.00			646,58 1.50
471	ASESOR DE PLANIFICACION	ASESOR EN PLANIFICACION	DPTO. PLANIF. Y DES. INST.	Cargos Fijos	968,95 0.00	391,69 2.00	106,83 1.00	532,92 2.50	2,000,3 95.50

472	PROFESIONAL ESPECIALISTA B	TRABAJADOR SOCIAL DEL PANI	DIRECCION REG. CARTAGO	Cargos Fijos	699,50 0.00	187,95 0.00	104,55 8.00	384,72 5.00	1,376,7 33.00
473	AUX. SERV. INFANTILES B	TIA SUSTITUTA	DIRECCION REG. PACIF. CENTRAL	Cargos Fijos	381,85 0.00	38,032. 00			513,46 9.50
475	AUX. SERV. INFANTILES A	TIA SUSTITUTA DE APOYO	DPTO. ATENCION INMEDIATA	Cargos Fijos	318,95 0.00	174,04 2.00			492,99 2.00
477	ASISTENTE ADM. B	SECRETARIADO	GERENCIA TECNICA	Cargos Fijos	355,60 0.00				355,60 0.00
478	AUX. SERV. INFANTILES B	TIA SUSTITUTA	DIRECCION REG. PACIF. CENTRAL	Cargos Fijos	381,85 0.00	0.00			475,43 7.50
479	PROFESIONAL ESPECIALISTA B	TRABAJADOR SOCIAL DEL PANI	DIRECCION REG. SAN JOSE SUR	Cargos Fijos	699,50 0.00	53,700. 00	52,279 .00	384,72 5.00	1,190,2 04.00
480	PROFESIONAL ESPECIALISTA B	TRABAJADOR SOCIAL DEL PANI	DIRECCION REG. SAN JOSE CENTRAL	Cargos Fijos	699,50 0.00	26,850. 00	43,187 .00	384,72 5.00	1,154,2 62.00
481	PROFESIONAL ESPECIALISTA B	PSICOLOGO (A) DEL PANI	DIRECCION REG. SAN JOSE SUR	Cargos Fijos	699,50 0.00	26,850. 00		174,87 5.00	901,22 5.00
491	PROFESIONAL COORDINADOR	COORDINADOR DE OFICINA LOCAL DEL PANI	DIRECCION REG. SAN JOSE CENTRAL	Cargos Fijos	835,45 0.00	321,24 0.00	130,69 7.50	459,49 7.50	1,746,8 85.00
492	PROFESIONAL ESPECIALISTA B	PSICOLOGO (A) DEL PANI	DPTO. RECURSOS HUMANOS	Cargos Fijos	699,50 0.00	228,22 5.00	118,19 6.00	384,72 5.00	1,430,6 46.00
493	PROFESIONAL ESPECIALISTA B	PSICOLOGO (A) DEL PANI	DIRECCION REG. SAN JOSE SUR	Cargos Fijos	699,50 0.00	349,05 0.00	120,46 9.00	384,72 5.00	1,553,7 44.00
494	PROFESIONAL ESPECIALISTA B	PSICOLOGO (A) DEL PANI	DIRECCION REG. HUETAR NORTE	Cargos Fijos	699,50 0.00	322,20 0.00	177,29 4.00	384,72 5.00	1,583,7 19.00
495	PROFESIONAL ESPECIALISTA B	TRABAJADOR SOCIAL DEL PANI	DIRECCION REG. SAN JOSE SUR	Cargos Fijos	699,50 0.00	187,95 0.00		174,87 5.00	1,062,3 25.00
496	PROFESIONAL ESPECIALISTA B	TRABAJADOR SOCIAL DEL PANI	DIRECCION REG. ALAJUELA	Cargos Fijos	699,50 0.00	40,275. 00	65,917 .00	384,72 5.00	1,190,4 17.00
498	TEC. DE APOYO B	TECNICO ANALISTA	DIRECCION REG. SAN JOSE SUR	Cargos Fijos	435,00 0.00	249,75 7.00			684,75 7.00
510	TEC. DE APOYO B	TECNICO ANALISTA	DIRECCION REG. SAN JOSE CENTRAL	Cargos Fijos	435,00 0.00	0.00			435,00 0.00
512	AUX. SERV. INFANTILES A	TIA SUSTITUTA DE APOYO	DIRECCION REG. SAN JOSE SUR	Cargos Fijos	318,95 0.00	87,021. 00			405,97 1.00
513	AUX. SERV. INFANTILES A	TIA SUSTITUTA DE APOYO	DIRECCION REG. ALAJUELA	Cargos Fijos	318,95 0.00	118,66 5.00			437,61 5.00
514	PROFESIONAL ESPECIALISTA B	ABOGADO DEL PANI	DIRECCION REG. CHOROTEGA	Cargos Fijos	699,50 0.00	456,45 0.00	146,60 8.50	384,72 5.00	1,687,2 83.50
515	AUX. SERV. INFANTILES B	TIA SUSTITUTA	DIRECCION REG. BRUNCA	Cargos Fijos	381,85 0.00	237,70 0.00			713,13 7.50

516	AUX. SERV. INFANTILES B	TIA SUSTITUTA	DIRECCION REG. BRUNCA	Cargos Fijos	381,85 0.00	190,16 0.00			665,59 7.50
517	AUX. SERV. INFANTILES A	TIA SUSTITUTA DE APOYO	DIRECCION REG. SAN JOSE SUR	Cargos Fijos	318,95 0.00	7,911.0 0			326,86 1.00
518	AUX. SERV. INFANTILES A	TIA SUSTITUTA DE APOYO	DIRECCION REG. BRUNCA	Cargos Fijos	318,95 0.00	245,24 1.00			564,19 1.00
519	PROFESIONAL ESPECIALISTA B	ADMINISTRADOR DEL PANI	DPTO. ADM DE PRESUPUESTO	Cargos Fijos	699,50 0.00	24,284. 00	174,87 0.00	5.00	898,65 9.00
521	AUX. SERV. INFANTILES A	TIA SUSTITUTA DE APOYO	DIRECCION REG. ALAJUELA	Cargos Fijos	318,95 0.00	31,644. 00			350,59 4.00
522	CONDUCTOR ASISTENTE	CHOFER DEL PANI	GERENCIA ADMINISTRATIVA	Cargos Fijos	307,45 0.00	76,190. 00			383,64 0.00
523	CONDUCTOR ASISTENTE	CHOFER DEL PANI	DIRECCION REG. PACIF. CENTRAL	Cargos Fijos	307,45 0.00	175,23 7.00			482,68 7.00
524	CONDUCTOR ASISTENTE	CHOFER DEL PANI	DIRECCION REG. SAN JOSE SUR	Cargos Fijos	307,45 0.00	7,619.0 0			315,06 9.00
525	PROFESIONAL ESPECIALISTA B	TRABAJADOR SOCIAL DEL PANI	DIRECCION REG. BRUNCA	Cargos Fijos	699,50 0.00	0.00 0.00	0.00	0.00	699,50 0.00
526	TEC. DE APOYO B	TECNICO ANALISTA	GERENCIA ADMINISTRATIVA	Cargos Fijos	435,00 0.00	0.00			435,00 0.00
527	CONDUCTOR ASISTENTE	CHOFER DEL PANI	DIRECCION REG. ALAJUELA	Cargos Fijos	307,45 0.00	38,095. 00			345,54 5.00
528	TEC. DE APOYO B	TECNICO EN PSICOLOGIA	DIRECCION REG. SAN JOSE SUR	Cargos Fijos	435,00 0.00	162,88 5.00			597,88 5.00
529	AUX. SERV. INFANTILES A	TIA SUSTITUTA DE APOYO	DIRECCION REG. SAN JOSE CENTRAL	Cargos Fijos	318,95 0.00	31,644. 00			350,59 4.00
530	TEC. DE APOYO B	TECNICO ANALISTA	DIRECCION REG. PACIF. CENTRAL	Cargos Fijos	435,00 0.00	228,03 9.00			663,03 9.00
531	PROFESIONAL ESPECIALISTA A	ADMINISTRADOR DEL PANI	DPTO. FINANCIERO CONTABLE	Cargos Fijos	526,05 0.00	43,436. 00			569,48 6.00
532	AUX. SERV. BASICOS	AUX. SERV. BASICOS	DIRECCION REG. SAN JOSE CENTRAL	Cargos Fijos	293,00 0.00	0.00			293,00 0.00
533	CONDUCTOR ASISTENTE	CHOFER DEL PANI	DIRECCION REG. SAN JOSE SUR	Cargos Fijos	307,45 0.00	114,28 5.00			421,73 5.00
534	COORDINADOR REGIONAL	COORDINADOR REGIONAL	DIRECCION REG. HUETAR CARIBE	Cargos Fijos	887,90 0.00	170,80 0.00	65,917 .00	488,34 5.00	1,612,9 62.00
535	CONDUCTOR ASISTENTE	CHOFER DEL PANI	DIRECCION REG. SAN JOSE CENTRAL	Cargos Fijos	307,45 0.00	30,476. 00			337,92 6.00

536	CONDUCTOR ASISTENTE	CHOFER DEL PANI	DPTO. ATENCION INMEDIATA	Cargos Fijos	307,45 0.00	213,33 2.00				520,78 2.00
537	AUX. SERV. BASICOS	AUX. SERV. BASICOS	DIRECCION REG. BRUNCA	Cargos Fijos	293,00 0.00	29,008. 00				322,00 8.00
538	PROFESIONAL ESPECIALISTA B	PSICOLOGO (A) DEL PANI	DIRECCION REG. ALAJUELA	Cargos Fijos	699,50 0.00	335,62 5.00	160,24 6.50	384,72 5.00		1,580,0 96.50
539	AUX. SERV. INFANTILES A	TIA SUSTITUTA DE APOYO	DIRECCION REG. BRUNCA	Cargos Fijos	318,95 0.00	213,59 7.00				532,54 7.00
540	PROFESIONAL ESPECIALISTA B	ABOGADO DEL PANI	DIRECCION REG. SAN JOSE CENTRAL	Cargos Fijos	699,50 0.00	67,125. 00	45,460 .00	384,72 5.00		1,196,8 10.00
541	PROFESIONAL ESPECIALISTA B	PROFESIONAL GENERALISTA B EN PLANIFICACIÓN	DIRECCION REG. HEREDIA	Cargos Fijos	699,50 0.00	80,550. 00	54,552 .00	384,72 5.00		1,219,3 27.00
542	PROFESIONAL ESPECIALISTA B	PSICOLOGO (A) DEL PANI	DIRECCION REG. CHOROTEGA	Cargos Fijos	699,50 0.00	107,40 0.00	68,190 .00	384,72 5.00		1,259,8 15.00
543	PROFESIONAL ESPECIALISTA B	TRABAJADOR SOCIAL DEL PANI	DPTO. DE PROTECCION	Cargos Fijos	699,50 0.00	40,275. 00	50,006 .00	384,72 5.00		1,174,5 06.00
544	PROFESIONAL ESPECIALISTA B	TRABAJADOR SOCIAL DEL PANI	DIRECCION REG. SAN JOSE SUR	Cargos Fijos	699,50 0.00	0.00	0.00	174,87 5.00		874,37 5.00
545	PROFESIONAL ESPECIALISTA B	TRABAJADOR SOCIAL DEL PANI	DIRECCION REG. SAN JOSE SUR	Cargos Fijos	699,50 0.00	187,95 0.00	54,552 .00	384,72 5.00		1,326,7 27.00
547	PROFESIONAL ESPECIALISTA B	TRABAJADOR SOCIAL DEL PANI	DIRECCION REG. SAN JOSE CENTRAL	Cargos Fijos	699,50 0.00	53,700. 00	54,552 .00	384,72 5.00		1,192,4 77.00
548	COORDINADOR REGIONAL	COORDINADOR REGIONAL	DIRECCION REG. SAN JOSE SUR	Cargos Fijos	887,90 0.00	427,00 0.00	168,20 2.00	488,34 5.00		1,971,4 47.00
549	PROFESIONAL ESPECIALISTA A	PSICOLOGO (A) DEL PANI	DIRECCION REG. SAN JOSE CENTRAL	Cargos Fijos	526,05 0.00	40,240. 00	45,460 .00	289,32 7.50		901,07 7.50
550	PROFESIONAL ESPECIALISTA B	PSICOLOGO (A) DEL PANI	DIRECCION REG. SAN JOSE SUR	Cargos Fijos	699,50 0.00	402,75 0.00	131,83 4.00	384,72 5.00		1,618,8 09.00
552	PROFESIONAL ESPECIALISTA B	PSICOLOGO (A) DEL PANI	GERENCIA TECNICA	Cargos Fijos	699,50 0.00	416,17 5.00	195,47 8.00	384,72 5.00		1,695,8 78.00
553	PROFESIONAL ESPECIALISTA B	PSICOLOGO (A) DEL PANI	DIRECCION REG. SAN JOSE SUR	Cargos Fijos	699,50 0.00	443,02 5.00	209,11 6.00	384,72 5.00		1,736,3 66.00
554	PROFESIONAL ESPECIALISTA B	PSICOLOGO (A) DEL PANI	DIRECCION REG. SAN JOSE CENTRAL	Cargos Fijos	699,50 0.00	0.00	0.00	174,87 5.00		874,37 5.00
556	PROFESIONAL ESPECIALISTA B	TRABAJADOR SOCIAL DEL PANI	DIRECCION REG. ALAJUELA	Cargos Fijos	699,50 0.00	67,125. 00	54,552 .00	384,72 5.00		1,205,9 02.00
557	PROFESIONAL ESPECIALISTA B	PSICOLOGO (A) DEL PANI	DPTO. DE PROTECCION	Cargos Fijos	699,50 0.00	201,37 5.00	65,917 .00	384,72 5.00		1,351,5 17.00
558	PROFESIONAL ESPECIALISTA B	TRABAJADOR SOCIAL DEL PANI	OFICINA LOCAL DE ALAJUELITA	Cargos Fijos	699,50 0.00	26,850. 00		174,87 5.00		901,22 5.00

559	PROFESIONAL ESPECIALISTA B	TRABAJADOR SOCIAL DEL PANI	DIRECCION REG. SAN JOSE SUR	Cargos Fijos	699,50 0.00	53,700. 00	63,644 .00	384,72 5.00	1,201,5 69.00
560	PROFESIONAL ESPECIALISTA A	ADMINISTRADOR DEL PANI	DPTO. PLANIF. Y DES. INST.	Cargos Fijos	526,05 0.00	382,28 0.00	60,234 .50	105,21 0.00	1,073,7 74.50
563	PROFESIONAL ESPECIALISTA B	ADMINISTRADOR DEL PANI	DPTO. RECURSOS HUMANOS	Cargos Fijos	699,50 0.00	174,52 5.00	81,828 .00	384,72 5.00	1,340,5 78.00
571	ASISTENTE ADM. B	SECRETARIADO	DIRECCION REG. PACIF. CENTRAL	Cargos Fijos	355,60 0.00	44,210. 00			399,81 0.00
572	ASISTENTE ADM. B	SECRETARIADO	DIRECCION REG. HEREDIA	Cargos Fijos	355,60 0.00	309,47 0.00			665,07 0.00
573	PROFESIONAL COORDINADOR	COORDINADOR DE OFICINA LOCAL DEL PANI	DIRECCION REG. SAN JOSE SUR	Cargos Fijos	835,45 0.00	240,93 0.00	135,24 3.50	459,49 7.50	1,671,1 21.00
574	PROFESIONAL ESPECIALISTA B	PSICOLOGO (A) DEL PANI	DIRECCION REG. SAN JOSE SUR	Cargos Fijos	699,50 0.00	26,850. 00	36,368 .00	384,72 5.00	1,147,4 43.00
575	PROFESIONAL ESPECIALISTA B	PSICOLOGO (A) DEL PANI	DIRECCION REG. HUETAR CARIBE	Cargos Fijos	699,50 0.00	134,25 0.00		384,72 5.00	1,218,4 75.00
576	PROFESIONAL ESPECIALISTA B	PROFESIONAL GENERALISTA B EN PROMOCION SOCIAL	DIRECCION REG. SAN JOSE SUR	Cargos Fijos	699,50 0.00	80,550. 00	36,368 .00	384,72 5.00	1,201,1 43.00
577	PROFESIONAL ESPECIALISTA B	PSICOLOGO (A) DEL PANI	DIRECCION REG. HUETAR CARIBE	Cargos Fijos	699,50 0.00	67,125. 00	0.00	174,87 5.00	941,50 0.00
578	PROFESIONAL ESPECIALISTA B	PSICOLOGO (A) DEL PANI	DIRECCION REG. SAN JOSE CENTRAL	Cargos Fijos	699,50 0.00	53,700. 00	50,006 .00	384,72 5.00	1,187,9 31.00
579	PROFESIONAL ESPECIALISTA B	PSICOLOGO (A) DEL PANI	DIRECCION REG. SAN JOSE CENTRAL	Cargos Fijos	699,50 0.00	26,850. 00	0.00	174,87 5.00	901,22 5.00
580	PROFESIONAL COORDINADOR	PROFESIONAL COORDINADOR	DEPARTAMENTO SERVICIOS GENERALES	Cargos Fijos	835,45 0.00	147,67 5.00	60,234 .50	459,49 7.50	1,502,8 57.00
583	PROFESIONAL ESPECIALISTA B	TRABAJADOR SOCIAL DEL PANI	DPTO. ADOPCIONES	Cargos Fijos	699,50 0.00	80,550. 00	50,006 .00	384,72 5.00	1,214,7 81.00
584	PROFESIONAL ESPECIALISTA B	PSICOLOGO (A) DEL PANI	DIRECCION REG. CHOROTEGA	Cargos Fijos	699,50 0.00	80,550. 00	0.00	384,72 5.00	1,164,7 75.00
585	AUX. SERV. INFANTILES A	TIA SUSTITUTA DE APOYO	DIRECCION REG. SAN JOSE SUR	Cargos Fijos	318,95 0.00	71,199. 00			390,14 9.00
586	AUX. SERV. INFANTILES A	TIA SUSTITUTA DE APOYO	DIRECCION REG. SAN JOSE SUR	Cargos Fijos	318,95 0.00	71,199. 00			390,14 9.00
587	ASISTENTE ADM. A	OFICINISTA	DIRECCION REG. SAN JOSE SUR	Cargos Fijos	304,30 0.00	37,695. 00			341,99 5.00
588	AUX. SERV. INFANTILES A	TIA SUSTITUTA DE APOYO	DPTO. ATENCION INMEDIATA	Cargos Fijos	318,95 0.00		0.00		318,95 0.00
589	AUX. SERV. INFANTILES A	TIA SUSTITUTA DE APOYO	DIRECCION REG. CARTAGO	Cargos Fijos	318,95 0.00	76,064. 00			395,01 4.00

590	AUX. SERV. INFANTILES A	TIA SUSTITUTA DE APOYO	DIRECCION REG. SAN JOSE CENTRAL	Cargos Fijos	318,95 0.00	0.00			318,95 0.00
591	PROFESIONAL ESPECIALISTA B	PSICOLOGO (A) DEL PANI	DIRECCION REG. HUETAR CARIBE	Cargos Fijos	699,50 0.00	26,850. 00	0.00	174,87 5.00	901,22 5.00
592	AUX. SERV. INFANTILES A	TIA SUSTITUTA DE APOYO	DIRECCION REG. SAN JOSE SUR	Cargos Fijos	318,95 0.00	142,39 8.00			461,34 8.00
598	CONDUCTOR ASISTENTE	CHOFER DEL PANI	DIRECCION REG. HEREDIA	Cargos Fijos	307,45 0.00	152,38 0.00			459,83 0.00
599	PROFESIONAL ESPECIALISTA B	TRABAJADOR SOCIAL DEL PANI	DIRECCION REG. CHOROTEGA	Cargos Fijos	699,50 0.00		0.00	174,87 5.00	874,37 5.00
600	CONDUCTOR ASISTENTE	CHOFER DEL PANI	DIRECCION REG. BRUNCA	Cargos Fijos	307,45 0.00	76,190. 00			383,64 0.00
601	CONDUCTOR ASISTENTE	CHOFER DEL PANI	DIRECCION REG. CARTAGO	Cargos Fijos	307,45 0.00	7,619.0 0			315,06 9.00
602	PROFESIONAL ESPECIALISTA B	ABOGADO DEL PANI	DIRECCION REG. HEREDIA	Cargos Fijos	699,50 0.00	214,80 0.00	92,056 .50	384,72 5.00	1,391,0 81.50
603	CONDUCTOR ASISTENTE	CHOFER DEL PANI	DIRECCION REG. CHOROTEGA	Cargos Fijos	307,45 0.00		0.00		307,45 0.00
621	AUX. SERV. INFANTILES A	TIA SUSTITUTA DE APOYO	DIRECCION REG. SAN JOSE SUR	Cargos Fijos	318,95 0.00	55,377. 00			374,32 7.00
622	PROFESIONAL ESPECIALISTA B	ABOGADO DEL PANI	COI	Cargos Fijos	699,50 0.00	161,10 0.00	98,875 .50	384,72 5.00	1,344,2 00.50
625	PROFESIONAL ESPECIALISTA B	TRABAJADOR SOCIAL DEL PANI	DIRECCION REG. BRUNCA	Cargos Fijos	699,50 0.00	241,65 0.00	72,736 .00	384,72 5.00	1,398,6 11.00
626	PROFESIONAL ESPECIALISTA B	TRABAJADOR SOCIAL DEL PANI	DIRECCION REG. PACIF. CENTRAL	Cargos Fijos	699,50 0.00		0.00	0.00	699,50 0.00
627	CONDUCTOR ASISTENTE	CHOFER DEL PANI	DIRECCION REG. ALAJUELA	Cargos Fijos	307,45 0.00	91,428. 00			398,87 8.00
628	PROFESIONAL ESPECIALISTA B	TRABAJADOR SOCIAL DEL PANI	DPTO. ADOPCIONES	Cargos Fijos	699,50 0.00	443,02 5.00	177,29 4.00	384,72 5.00	1,704,5 44.00
631	PROFESIONAL ESPECIALISTA B	ABOGADO DEL PANI	DIRECCION REG. CARTAGO	Cargos Fijos	699,50 0.00	201,37 5.00	86,374 .00	384,72 5.00	1,371,9 74.00
632	PROFESIONAL COORDINADOR	COORDINADOR DE OFICINA LOCAL DEL PANI	DIRECCION REG. ALAJUELA	Cargos Fijos	835,45 0.00	546,10 8.00	186,38 6.00	459,49 7.50	2,027,4 41.50
633	PROFESIONAL ESPECIALISTA B	TRABAJADOR SOCIAL DEL PANI	DPTO. DE PREVENCIÓN Y PROMOCION	Cargos Fijos	699,50 0.00	389,32 5.00	242,07 4.50	384,72 5.00	1,715,6 24.50
634	PROFESIONAL ESPECIALISTA B	TRABAJADOR SOCIAL DEL PANI	DIRECCION REG. ALAJUELA	Cargos Fijos	699,50 0.00	120,82 5.00	82,964 .50	384,72 5.00	1,288,0 14.50
635	PROFESIONAL COORDINADOR	COORDINADOR DE OFICINA LOCAL DEL PANI	DIRECCION REG. SAN JOSE SUR	Cargos Fijos	835,45 0.00	401,55 0.00	101,14 8.50	459,49 7.50	1,797,6 46.00

636	PROFESIONAL ESPECIALISTA B	ABOGADO DEL PANI	DIRECCION REG. ALAJUELA	Cargos Fijos	699,50 0.00	349,05 0.00	143,19 9.00	384,72 5.00	1,576,4 74.00
637	PROFESIONAL ESPECIALISTA B	ADMINISTRADOR DEL PANI	DPTO. DE PROTECCION	Cargos Fijos	699,50 0.00			174,87 5.00	874,37 5.00
638	PROFESIONAL ESPECIALISTA B	PSICOLOGO (A) DEL PANI	DIRECCION REG. BRUNCA	Cargos Fijos	699,50 0.00	187,95 0.00	88,647 .00	384,72 5.00	1,360,8 22.00
639	PROFESIONAL ESPECIALISTA B	PSICOLOGO (A) DEL PANI	DIRECCION REG. SAN JOSE SUR	Cargos Fijos	699,50 0.00		22,730 0.00	174,87 5.00	897,10 5.00
640	PROFESIONAL COORDINADOR	COORDINADOR DE OFICINA LOCAL DEL PANI	DIRECCION REG. SAN JOSE CENTRAL	Cargos Fijos	835,45 0.00	224,86 8.00	93,193 .00	459,49 7.50	1,613,0 08.50
641	ASISTENTE ADM. B	SECRETARIADO	DIRECCION REG. SAN JOSE CENTRAL	Cargos Fijos	355,60 0.00	291,78 6.00			647,38 6.00
642	ASISTENTE ADM. B	SECRETARIADO	DIRECCION REG. SAN JOSE CENTRAL	Cargos Fijos	355,60 0.00				355,60 0.00
643	ASISTENTE ADM. B	SECRETARIADO	PRESIDENCIA EJECUTIVA	Cargos Fijos	355,60 0.00	26,526. 00			382,12 6.00
644	PROFESIONAL COORDINADOR	COORDINADOR DE OFICINA LOCAL DEL PANI	DIRECCION REG. ALAJUELA	Cargos Fijos	835,45 0.00	362,47 5.00	146,60 8.50	459,49 7.50	1,804,0 31.00
645	PROFESIONAL ESPECIALISTA B	TRABAJADOR SOCIAL DEL PANI	DIRECCION REG. SAN JOSE SUR	Cargos Fijos	699,50 0.00	324,83 7.00	127,28 8.00	384,72 5.00	1,536,3 50.00
646	AUX. SERV. BASICOS	AUX. SERV. BASICOS	DEPARTAMENTO DE PROVEEDURIA	Cargos Fijos	293,00 0.00	297,33 2.00			590,33 2.00
647	CONDUCTOR ASISTENTE	CHOFER DEL PANI	DIRECCION REG. HEREDIA	Cargos Fijos	307,45 0.00	220,95 1.00			528,40 1.00
648	CONDUCTOR ASISTENTE	CHOFER DEL PANI	DIRECCION REG. SAN JOSE CENTRAL	Cargos Fijos	307,45 0.00	76,190. 00			383,64 0.00
649	PROFESIONAL ESPECIALISTA B	TRABAJADOR SOCIAL DEL PANI	DIRECCION REG. SAN JOSE CENTRAL	Cargos Fijos	699,50 0.00	53,700. 00		384,72 5.00	1,137,9 25.00
651	PROFESIONAL COORDINADOR	COORDINADOR DE OFICINA LOCAL DEL PANI	DIRECCION REG. ALAJUELA	Cargos Fijos	835,45 0.00	273,05 4.00	103,42 1.50	459,49 7.50	1,671,4 23.00
661	PROFESIONAL ESPECIALISTA B	TRABAJADOR SOCIAL DEL PANI	DIRECCION REG. BRUNCA	Cargos Fijos	699,50 0.00	443,02 5.00	169,33 8.50	384,72 5.00	1,696,5 88.50
662	PROFESIONAL ESPECIALISTA B	PSICOLOGO (A) DEL PANI	GERENCIA TECNICA	Cargos Fijos	699,50 0.00	241,65 0.00	88,647 .00	384,72 5.00	1,414,5 22.00
663	PROFESIONAL COORDINADOR	COORDINADOR DE OFICINA LOCAL DEL PANI	DIRECCION REG. HUETAR CARIBE	Cargos Fijos	835,45 0.00	208,80 6.00	75,009 .00	459,49 7.50	1,578,7 62.50
664	AUX. SERV. INFANTILES A	TIA SUSTITUTA DE APOYO	DIRECCION REG. BRUNCA	Cargos Fijos	318,95 0.00	229,41 9.00			548,36 9.00
666	PROFESIONAL ESPECIALISTA B	TRABAJADOR SOCIAL DEL PANI	DPTO. ADOPCIONES	Cargos Fijos	699,50 0.00	456,45 0.00	222,75 4.00	384,72 5.00	1,763,4 29.00

**Informe de Evaluación y Ejecución Semestral
Patronato Nacional de la Infancia**

667	PROFESIONAL ESPECIALISTA B	TRABAJADOR SOCIAL DEL PANI	DIRECCION REG. SAN JOSE SUR	Cargos Fijos	699,50 0.00	214,80 0.00	82,964 .50	384,72 5.00	1,381,9 89.50
668	PROFESIONAL ESPECIALISTA B	TRABAJADOR SOCIAL DEL PANI	DIRECCION REG. SAN JOSE SUR	Cargos Fijos	699,50 0.00				699,50 0.00
669	PROFESIONAL ESPECIALISTA B	ABOGADO DEL PANI	PRESIDENCIA EJECUTIVA	Cargos Fijos	699,50 0.00	201,37 5.00	160,24 6.50	384,72 5.00	1,445,8 46.50
670	PROFESIONAL COORDINADOR	COORDINADOR DE OFICINA LOCAL DEL PANI	DIRECCION REG. SAN JOSE CENTRAL	Cargos Fijos	835,45 0.00	289,11 6.00	6,819. 00	208,86 2.50	1,340,2 47.50
671	PROFESIONAL ESPECIALISTA B	ABOGADO DEL PANI	DPTO. DE ATENCION Y DEFENSA	Cargos Fijos	699,50 0.00	120,82 5.00	50,006 .00	384,72 5.00	1,255,0 56.00
672	PROFESIONAL ESPECIALISTA B	ABOGADO DEL PANI	DIRECCION REG. SAN JOSE CENTRAL	Cargos Fijos	699,50 0.00	93,975. 00		174,87 5.00	968,35 0.00
673	PROFESIONAL ESPECIALISTA B	ABOGADO DEL PANI	DPTO. DE PROTECCION	Cargos Fijos	699,50 0.00	40,275. 00	52,279 .00	174,87 5.00	966,92 9.00
674	ASISTENTE ADM. B	SECRETARIADO	DIRECCION REG. SAN JOSE CENTRAL	Cargos Fijos	355,60 0.00	35,368. 00			390,96 8.00
675	ASISTENTE ADM. B	SECRETARIADO	DIRECCION REG. SAN JOSE CENTRAL	Cargos Fijos	355,60 0.00	8,842.0 0			364,44 2.00
676	ASISTENTE ADM. B	SECRETARIADO	DIRECCION REG. SAN JOSE SUR	Cargos Fijos	355,60 0.00	26,526. 00			382,12 6.00
677	PROFESIONAL ESPECIALISTA B	PSICOLOGO (A) DEL PANI	DIRECCION REG. ALAJUELA	Cargos Fijos	699,50 0.00	10,060. 00	0.00	174,87 5.00	884,43 5.00
679	CONDUCTOR ASISTENTE	CHOFER DEL PANI	PRESIDENCIA EJECUTIVA	Cargos Fijos	307,45 0.00	121,90 4.00			429,35 4.00
680	PROFESIONAL ESPECIALISTA B	PSICOLOGO (A) DEL PANI	DIRECCION REG. SAN JOSE CENTRAL	Cargos Fijos	699,50 0.00		0.00	0.00	699,50 0.00
681	PROFESIONAL ESPECIALISTA B	TRABAJADOR SOCIAL DEL PANI	DIRECCION REG. HEREDIA	Cargos Fijos	699,50 0.00	429,60 0.00	161,38 3.00	384,72 5.00	1,675,2 08.00
691	PROFESIONAL ESPECIALISTA B	ADMINISTRADOR DEL PANI	DPTO. RECURSOS HUMANOS	Cargos Fijos	699,50 0.00	80,550. 00	151,15 4.50	384,72 5.00	1,315,9 29.50
692	PROFESIONAL ESPECIALISTA B	TRABAJADOR SOCIAL DEL PANI	DIRECCION REG. ALAJUELA	Cargos Fijos	699,50 0.00		36,368 .00	174,87 5.00	910,74 3.00
693	PROFESIONAL ESPECIALISTA B	PSICOLOGO (A) DEL PANI	DPTO. ADOPCIONES	Cargos Fijos	699,50 0.00	120,82 5.00	117,05 9.50	384,72 5.00	1,322,1 09.50
694	ASISTENTE ADM. B	SECRETARIADO	DPTO. DE PROTECCIÓN	Cargos Fijos	355,60 0.00	0.00			355,60 0.00
695	PROFESIONAL ESPECIALISTA B	PSICOLOGO (A) DEL PANI	DIRECCION REG. SAN JOSE CENTRAL	Cargos Fijos	699,50 0.00	469,87 5.00	185,24 9.50	384,72 5.00	1,739,3 49.50
696	PROFESIONAL COORDINADOR	PROFESIONAL COORDINADOR	DPTO. DE PROTECCION	Cargos Fijos	835,45 0.00	224,86 8.00	93,193 .00	459,49 7.50	1,613,0 08.50

697	PROFESIONAL ESPECIALISTA B	PSICOLOGO (A) DEL PANI	DIRECCION REG. CARTAGO	Cargos Fijos	699,50 0.00	214,80 0.00	129,56 1.00	384,72 5.00	1,428,5 86.00
698	PROFESIONAL ESPECIALISTA B	TRABAJADOR SOCIAL DEL PANI	DIRECCION REG. HUETAR NORTE	Cargos Fijos	699,50 0.00	161,10 0.00	71,599 .50	384,72 5.00	1,316,9 24.50
699	CONDUCTOR ASISTENTE	CHOFER DEL PANI	DIRECCION REG. SAN JOSE CENTRAL	Cargos Fijos	307,45 0.00	83,809. 00			391,25 9.00
700	CONDUCTOR ASISTENTE	CHOFER DEL PANI	DIRECCION REG. HUETAR CARIBE	Cargos Fijos	307,45 0.00		0.00		307,45 0.00
711	PROFESIONAL ESPECIALISTA B	ADMINISTRADOR DEL PANI	AUDITORIA	Cargos Fijos	699,50 0.00	456,45 0.00	129,56 1.00		1,740,1 86.00
712	TEC. DE APOYO A	TECNICO EN TRABAJO SOCIAL	DIRECCION REG. SAN JOSE SUR	Cargos Fijos	343,05 0.00	51,138. 00			394,18 8.00
713	AUX. SERV. INFANTILES B	TIA SUSTITUTA	DIRECCION REG. CHOROTEGA	Cargos Fijos	381,85 0.00	57,048. 00			532,48 5.50
714	AUX. SERV. INFANTILES B	TIA SUSTITUTA	DIRECCION REG. SAN JOSE SUR	Cargos Fijos	381,85 0.00		0.00		475,43 7.50
715	AUX. SERV. INFANTILES B	TIA SUSTITUTA	DIRECCION REG. SAN JOSE SUR	Cargos Fijos	381,85 0.00	47,540. 00			522,97 7.50
716	AUX. SERV. INFANTILES B	TIA SUSTITUTA	DIRECCION REG. SAN JOSE SUR	Cargos Fijos	381,85 0.00		0.00		475,43 7.50
717	AUX. SERV. INFANTILES B	TIA SUSTITUTA	DIRECCION REG. SAN JOSE SUR	Cargos Fijos	381,85 0.00	85,572. 00			561,00 9.50
718	AUX. SERV. INFANTILES B	TIA SUSTITUTA	DIRECCION REG. SAN JOSE SUR	Cargos Fijos	381,85 0.00	142,62 0.00			618,05 7.50
719	AUX. SERV. INFANTILES B	TIA SUSTITUTA	DIRECCION REG. SAN JOSE SUR	Cargos Fijos	381,85 0.00	85,572. 00			561,00 9.50
720	AUX. SERV. INFANTILES B	TIA SUSTITUTA	DIRECCION REG. SAN JOSE SUR	Cargos Fijos	381,85 0.00	114,09 6.00			589,53 3.50
721	AUX. SERV. INFANTILES B	TIA SUSTITUTA	DIRECCION REG. SAN JOSE SUR	Cargos Fijos	381,85 0.00	57,048. 00			532,48 5.50
722	AUX. SERV. INFANTILES B	TIA SUSTITUTA	DIRECCION REG. SAN JOSE SUR	Cargos Fijos	381,85 0.00	228,19 2.00			703,62 9.50
723	AUX. SERV. INFANTILES B	TIA SUSTITUTA	DIRECCION REG. SAN JOSE SUR	Cargos Fijos	381,85 0.00	123,60 4.00			599,04 1.50
724	AUX. SERV. INFANTILES B	TIA SUSTITUTA	DIRECCION REG. SAN JOSE SUR	Cargos Fijos	381,85 0.00		0.00		475,43 7.50
725	AUX. SERV. INFANTILES B	TIA SUSTITUTA	DIRECCION REG. SAN JOSE SUR	Cargos Fijos	381,85 0.00	38,032. 00			513,46 9.50
726	AUX. SERV. INFANTILES B	TIA SUSTITUTA	DIRECCION REG. SAN JOSE SUR	Cargos Fijos	381,85 0.00		0.00		475,43 7.50

728	AUX. SERV. INFANTILES B	TIA SUSTITUTA	DIRECCION REG. SAN JOSE SUR	Cargos Fijos	381,85 0.00	114,09 6.00			589,53 3.50
729	AUX. SERV. INFANTILES B	TIA SUSTITUTA	DIRECCION REG. SAN JOSE SUR	Cargos Fijos	381,85 0.00	19,016. 00			494,45 3.50
730	AUX. SERV. INFANTILES B	TIA SUSTITUTA	DIRECCION REG. SAN JOSE SUR	Cargos Fijos	381,85 0.00		0.00		381,85 0.00
731	AUX. SERV. INFANTILES B	TIA SUSTITUTA	DIRECCION REG. HEREDIA	Cargos Fijos	381,85 0.00		0.00		475,43 7.50
732	AUX. SERV. INFANTILES B	TIA SUSTITUTA	DIRECCION REG. SAN JOSE CENTRAL	Cargos Fijos	381,85 0.00	38,032. 00			513,46 9.50
734	PROFESIONAL ESPECIALISTA B	PROFESIONAL GENERALISTA B EN EDUCACIÓN ESPECIAL	DIRECCION REG. SAN JOSE SUR	Cargos Fijos	699,50 0.00	26,850. 00	43,187 .00	384,72 5.00	1,154,2 62.00
735	ASISTENTE ADM. A	OFICINISTA	DIRECCION REG. SAN JOSE CENTRAL	Cargos Fijos	304,30 0.00	158,31 9.00			462,61 9.00
736	PROFESIONAL ESPECIALISTA B	PSICOLOGO (A) DEL PANI	DIRECCION REG. SAN JOSE SUR	Cargos Fijos	699,50 0.00	204,01 2.00	84,101 .00	384,72 5.00	1,372,3 38.00
737	CONDUCTOR ASISTENTE	CHOFER DEL PANI	DIRECCION REG. SAN JOSE CENTRAL	Cargos Fijos	307,45 0.00	129,52 3.00			436,97 3.00
738	PROFESIONAL ESPECIALISTA B	PSICOLOGO (A) DEL PANI	DIRECCION REG. SAN JOSE CENTRAL	Cargos Fijos	699,50 0.00	456,45 0.00	171,61 1.50	384,72 5.00	1,712,2 86.50
739	PROFESIONAL COORDINADOR	COORDINADOR DE OFICINA LOCAL DEL PANI	DIRECCION REG. ALAJUELA	Cargos Fijos	835,45 0.00	530,04 6.00	47,733 .00	459,49 7.50	1,872,7 26.50
751	AUX. SERV. INFANTILES B	TIA SUSTITUTA	DIRECCION REG. HUETAR NORTE	Cargos Fijos	381,85 0.00	142,62 0.00			618,05 7.50
752	PROFESIONAL ESPECIALISTA B	TRABAJADOR SOCIAL DEL PANI	DPTO. DE PROTECCION	Cargos Fijos	699,50 0.00	161,10 0.00	77,282 .00	384,72 5.00	1,322,6 07.00
753	PROFESIONAL ESPECIALISTA B	TRABAJADOR SOCIAL DEL PANI	DIRECCION REG. CHOROTEGA	Cargos Fijos	699,50 0.00	268,50 0.00	118,19 6.00	384,72 5.00	1,470,9 21.00
754	PROFESIONAL ESPECIALISTA B	PSICOLOGO (A) DEL PANI	DIRECCION REG. SAN JOSE SUR	Cargos Fijos	699,50 0.00	416,17 5.00	151,15 4.50	384,72 5.00	1,651,5 54.50
755	PROFESIONAL ESPECIALISTA B	PSICOLOGO (A) DEL PANI	DPTO. RECURSOS HUMANOS	Cargos Fijos	699,50 0.00	147,67 5.00	113,65 0.00	384,72 5.00	1,345,5 50.00
756	AUX. SERV. INFANTILES B	TIA SUSTITUTA	DIRECCION REG. SAN JOSE CENTRAL	Cargos Fijos	381,85 0.00		0.00		475,43 7.50
761	PROFESIONAL ESPECIALISTA B	TRABAJADOR SOCIAL DEL PANI	DIRECCION REG. SAN JOSE SUR	Cargos Fijos	699,50 0.00	67,125. 00	43,187 .00	384,72 5.00	1,194,5 37.00
762	PROFESIONAL ESPECIALISTA B	TRABAJADOR SOCIAL DEL PANI	DPTO. ATENCION INMEDIATA	Cargos Fijos	699,50 0.00	228,22 5.00	97,739 .00	384,72 5.00	1,410,1 89.00
763	PROFESIONAL COORDINADOR	PROFESIONAL COORDINADOR	DPTO. ADOPCIONES	Cargos Fijos	835,45 0.00	240,93 0.00	85,237 .50	459,49 7.50	1,621,1 15.00

764	PROFESIONAL ESPECIALISTA B	ABOGADO DEL PANI	DIRECCION REG. SAN JOSE SUR	Cargos Fijos	699,50 0.00	0.00	0.00	0.00	0.00	699,50 0.00
765	PROFESIONAL ESPECIALISTA B	ABOGADO DEL PANI	DIRECCION REG. SAN JOSE SUR	Cargos Fijos	699,50 0.00	0.00	0.00	174,87 5.00	874,37 5.00	
766	PROFESIONAL ESPECIALISTA B	TRABAJADOR SOCIAL DEL PANI	DIRECCION REG. SAN JOSE CENTRAL	Cargos Fijos	699,50 0.00	53,700. 00		384,72 5.00	1,137,9 25.00	
767	PROFESIONAL ESPECIALISTA B	TRABAJADOR SOCIAL DEL PANI	DIRECCION REG. SAN JOSE SUR	Cargos Fijos	699,50 0.00	255,07 5.00	129,56 1.00	384,72 5.00	1,468,8 61.00	
768	PROFESIONAL COORDINADOR	COORDINADOR DE OFICINA LOCAL DEL PANI	DIRECCION REG. SAN JOSE SUR	Cargos Fijos	835,45 0.00	321,24 0.00	126,15 1.50	459,49 7.50	1,742,3 39.00	
769	PROFESIONAL ESPECIALISTA B	TRABAJADOR SOCIAL DEL PANI	DIRECCION REG. SAN JOSE CENTRAL	Cargos Fijos	699,50 0.00	93,975. 00	45,460 .00	384,72 5.00	1,223,6 60.00	
770	PROFESIONAL ESPECIALISTA B	TRABAJADOR SOCIAL DEL PANI	DIRECCION REG. SAN JOSE CENTRAL	Cargos Fijos	699,50 0.00	40,275. 00	43,187 .00	384,72 5.00	1,167,6 87.00	
771	PROFESIONAL ESPECIALISTA B	PSICOLOGO (A) DEL PANI	DIRECCION REG. SAN JOSE SUR	Cargos Fijos	699,50 0.00	26,850. 00	38,641 .00	174,87 5.00	939,86 6.00	
772	PROFESIONAL ESPECIALISTA B	PSICOLOGO (A) DEL PANI	COI	Cargos Fijos	699,50 0.00	255,07 5.00	137,51 6.50	384,72 5.00	1,476,8 16.50	
774	PROFESIONAL ESPECIALISTA B	TRABAJADOR SOCIAL DEL PANI	DIRECCION REG. HEREDIA	Cargos Fijos	699,50 0.00	69,762. 00	50,006 .00	384,72 5.00	1,203,9 93.00	
775	PROFESIONAL ESPECIALISTA B	TRABAJADOR SOCIAL DEL PANI	DIRECCION REG. SAN JOSE SUR	Cargos Fijos	699,50 0.00	13,425. 00		174,87 5.00	887,80 0.00	
776	PROFESIONAL ESPECIALISTA B	TRABAJADOR SOCIAL DEL PANI	DIRECCION REG. SAN JOSE CENTRAL	Cargos Fijos	699,50 0.00	120,82 5.00	61,371 .00	384,72 5.00	1,266,4 21.00	
777	PROFESIONAL ESPECIALISTA B	TRABAJADOR SOCIAL DEL PANI	DIRECCION REG. ALAJUELA	Cargos Fijos	699,50 0.00			174,87 5.00	874,37 5.00	
779	TEC. DE APOYO B	TECNICO ANALISTA	DPTO. FINANCIERO CONTABLE	Cargos Fijos	435,00 0.00	43,436. 00			478,43 6.00	
780	ASISTENTE ADM. B	SECRETARIADO	DIRECCION REG. SAN JOSE SUR	Cargos Fijos	355,60 0.00		0.00		355,60 0.00	
782	PROFESIONAL ESPECIALISTA B	TRABAJADOR SOCIAL DEL PANI	DPTO. ATENCION INMEDIATA	Cargos Fijos	699,50 0.00	26,850. 00		174,87 5.00	901,22 5.00	
784	ASISTENTE ADM. B	SECRETARIADO	DIRECCION REG. SAN JOSE SUR	Cargos Fijos	355,60 0.00	185,68 2.00			541,28 2.00	
786	AUX. SERV. INFANTILES B	TIA SUSTITUTA	DIRECCION REG. CHOROTEGA	Cargos Fijos	381,85 0.00	275,73 2.00			751,16 9.50	
787	AUX. SERV. INFANTILES B	TIA SUSTITUTA	DIRECCION REG. HUETAR CARIBE	Cargos Fijos	381,85 0.00		0.00		475,43 7.50	
788	AUX. SERV. INFANTILES B	TIA SUSTITUTA	DIRECCION REG. HUETAR CARIBE	Cargos Fijos	381,85 0.00	247,20 8.00			722,64 5.50	

789	CONDUCTOR ASISTENTE	CHOFER DEL PANI	DIRECCION REG. SAN JOSE SUR	Cargos Fijos	307,45 0.00	152,38 0.00			459,83 0.00
790	TEC. DE APOYO B	TECNICO ANALISTA	DIRECCION REG. HEREDIA	Cargos Fijos	435,00 0.00	32,577. 00			467,57 7.00
791	ASISTENTE ADM. B	SECRETARIADO	PRESIDENCIA EJECUTIVA	Cargos Fijos	355,60 0.00	17,684. 00			373,28 4.00
792	PROFESIONAL ESPECIALISTA B	TRABAJADOR SOCIAL DEL PANI	DIRECCION REG. SAN JOSE CENTRAL	Cargos Fijos	699,50 0.00	107,40 0.00	50,006 .00	384,72 5.00	1,241,6 31.00
811	PROFESIONAL ESPECIALISTA B	TRABAJADOR SOCIAL DEL PANI	DIRECCION REG. HUETAR CARIBE	Cargos Fijos	699,50 0.00			174,87 5.00	874,37 5.00
812	PROFESIONAL ESPECIALISTA B	PROFESIONAL GENERALISTA B EN PLANIFICACIÓN	DPTO. PLANIF. Y DES. INST.	Cargos Fijos	699,50 0.00	67,125. 00	47,733 .00	384,72 5.00	1,199,0 83.00
813	PROFESIONAL ESPECIALISTA B	ABOGADO DEL PANI	DIRECCION REG. PACIF. CENTRAL	Cargos Fijos	699,50 0.00	13,425. 00		174,87 5.00	887,80 0.00
815	PROFESIONAL COORDINADOR	COORDINADOR DE OFICINA LOCAL DEL PANI	DIRECCION REG. CHOROTEGA	Cargos Fijos	835,45 0.00	240,93 0.00	95,466 .00	459,49 7.50	1,631,3 43.50
816	PROFESIONAL ESPECIALISTA B	PSICOLOGO (A) DEL PANI	DPTO. ADOPCIONES	Cargos Fijos	699,50 0.00	402,75 0.00	144,33 5.50	384,72 5.00	1,631,3 10.50
817	PROFESIONAL COORDINADOR	COORDINADOR DE OFICINA LOCAL DEL PANI	DIRECCION REG. BRUNCA	Cargos Fijos	835,45 0.00	337,30 2.00	127,28 8.00	459,49 7.50	1,759,5 37.50
818	PROFESIONAL ESPECIALISTA B	ABOGADO DEL PANI	DIRECCION REG. CHOROTEGA	Cargos Fijos	699,50 0.00	80,550. 00		174,87 5.00	954,92 5.00
819	PROFESIONAL ESPECIALISTA B	TRABAJADOR SOCIAL DEL PANI	DIRECCION REG. BRUNCA	Cargos Fijos	699,50 0.00	26,850. 00		174,87 5.00	901,22 5.00
820	AUX. SERV. INFANTILES B	TIA SUSTITUTA	DIRECCION REG. SAN JOSE SUR	Cargos Fijos	381,85 0.00	104,58 8.00			580,02 5.50
821	PROFESIONAL ESPECIALISTA B	PROFESIONAL GENERALISTA B EN PROMOCION SOCIAL	DIRECCION REG. CHOROTEGA	Cargos Fijos	699,50 0.00	322,20 0.00	106,83 1.00	384,72 5.00	1,513,2 56.00
822	PROFESIONAL ESPECIALISTA B	TRABAJADOR SOCIAL DEL PANI	DIRECCION REG. SAN JOSE SUR	Cargos Fijos	699,50 0.00	201,37 5.00	60,234 .50	384,72 5.00	1,345,8 34.50
823	PROFESIONAL ESPECIALISTA B	TRABAJADOR SOCIAL DEL PANI	DIRECCION REG. HUETAR CARIBE	Cargos Fijos	699,50 0.00	201,37 5.00		384,72 5.00	1,285,6 00.00
824	PROFESIONAL ESPECIALISTA B	TRABAJADOR SOCIAL DEL PANI	DIRECCION REG. BRUNCA	Cargos Fijos	699,50 0.00	93,975. 00		384,72 5.00	1,178,2 00.00
825	PROFESIONAL ESPECIALISTA B	PSICOLOGO (A) DEL PANI	DIRECCION REG. HUETAR CARIBE	Cargos Fijos	699,50 0.00	214,80 0.00	73,872 .50	384,72 5.00	1,372,8 97.50
826	PROFESIONAL ESPECIALISTA B	PROFESIONAL GENERALISTA B EN PROMOCION SOCIAL EN SOCIOLOGIA	DIRECCION REG. HEREDIA	Cargos Fijos	699,50 0.00	40,275. 00	59,098 .00	384,72 5.00	1,183,5 98.00
827	PROFESIONAL ESPECIALISTA B	PROFESIONAL GENERALISTA B EN PROMOCION SOCIAL EN SOCIOLOGIA	DIRECCION REG. HUETAR CARIBE	Cargos Fijos	699,50 0.00	362,47 5.00	172,74 8.00	384,72 5.00	1,619,4 48.00

828	PROFESIONAL ESPECIALISTA B	TRABAJADOR SOCIAL DEL PANI	DIRECCION REG. ALAJUELA	Cargos Fijos	699,50 0.00	26,850. 00		174,87 5.00	901,22 5.00
829	PROFESIONAL ESPECIALISTA B	TRABAJADOR SOCIAL DEL PANI	DIRECCION REG. CHOROTEGA	Cargos Fijos	699,50 0.00	26,850. 00		384,72 5.00	1,111,0 75.00
830	PROFESIONAL ESPECIALISTA A	PROFESIONAL GENERALISTA A EN PROMOCION SOCIAL EN SOCIOLOGIA	DIRECCION REG. BRUNCA	Cargos Fijos	526,05 0.00	201,20 0.00	98,875 .50	105,21 0.00	931,33 5.50
831	TEC. DE APOYO B	TECNICO ANALISTA	DPTO. DE PROVEEDURIA	Cargos Fijos	435,00 0.00	65,154. 00			500,15 4.00
834	PROFESIONAL ESPECIALISTA B	PROFESIONAL GENERALISTA B EN PROMOCION SOCIAL EN TRABAJO SOCIAL	DIRECCION REG. PACIF. CENTRAL	Cargos Fijos	699,50 0.00	67,125. 00	50,006 .00	384,72 5.00	1,201,3 56.00
835	AUX. SERV. INFANTILES B	TIA SUSTITUTA	DIRECCION REG. CHOROTEGA	Cargos Fijos	381,85 0.00	66,556. 00			541,99 3.50
836	PROFESIONAL ESPECIALISTA B	TRABAJADOR SOCIAL DEL PANI	DPTO. ATENCION INMEDIATA	Cargos Fijos	699,50 0.00	0.00	0.00	174,87 5.00	874,37 5.00
837	PROFESIONAL ESPECIALISTA B	PSICOLOGO (A) DEL PANI	DIRECCION REG. SAN JOSE CENTRAL	Cargos Fijos	699,50 0.00	147,67 5.00	73,872 .50	384,72 5.00	1,305,7 72.50
838	PROFESIONAL ESPECIALISTA B	PSICOLOGO (A) DEL PANI	DIRECCION REG. BRUNCA	Cargos Fijos	699,50 0.00	416,17 5.00	139,78 9.50	384,72 5.00	1,640,1 89.50
839	TEC. DE APOYO B	TECNICO ANALISTA	DIRECCION REG. HUETAR CARIBE	Cargos Fijos	435,00 0.00	282,33 4.00			717,33 4.00
840	PROFESIONAL ESPECIALISTA B	TRABAJADOR SOCIAL DEL PANI	DIRECCION REG. CHOROTEGA	Cargos Fijos	699,50 0.00	93,975. 00	47,733 .00	384,72 5.00	1,225,9 33.00
841	PROFESIONAL ESPECIALISTA B	TRABAJADOR SOCIAL DEL PANI	DIRECCION REG. CHOROTEGA	Cargos Fijos	699,50 0.00	53,700. 00		384,72 5.00	1,137,9 25.00
842	ASISTENTE ADM. B	SECRETARIADO	DIRECCION REG. HUETAR CARIBE	Cargos Fijos	355,60 0.00	88,420. 00			444,02 0.00
843	ASISTENTE ADM. B	SECRETARIADO	DIRECCION REG. ALAJUELA	Cargos Fijos	355,60 0.00	0.00			355,60 0.00
844	ASISTENTE ADM. B	SECRETARIADO	DIRECCION REG. SAN JOSE SUR	Cargos Fijos	355,60 0.00	0.00			355,60 0.00
845	ASISTENTE ADM. A	OFICINISTA	DIRECCION REG. BRUNCA	Cargos Fijos	304,30 0.00	37,695. 00			341,99 5.00
846	CONDUCTOR ASISTENTE	CHOFER DEL PANI	DIRECCION REG. BRUNCA	Cargos Fijos	307,45 0.00	22,857. 00			330,30 7.00
847	CONDUCTOR ASISTENTE	CHOFER DEL PANI	DIRECCION REG. CHOROTEGA	Cargos Fijos	307,45 0.00	0.00			307,45 0.00
848	CONDUCTOR ASISTENTE	CHOFER DEL PANI	DIRECCION REG. ALAJUELA	Cargos Fijos	307,45 0.00	68,571. 00			376,02 1.00

849	CONDUCTOR ASISTENTE	CHOFER DEL PANI	DIRECCION REG. CARTAGO	Cargos Fijos	307,45 0.00	0.00			307,45 0.00
850	CONDUCTOR ASISTENTE	CHOFER DEL PANI	DIRECCION REG. SAN JOSE SUR	Cargos Fijos	307,45 0.00	91,428. 00			398,87 8.00
891	AUX. SERV. INFANTILES B	TIA SUSTITUTA	DIRECCION REG. HUETAR CARIBE	Cargos Fijos	381,85 0.00	247,20 8.00			722,64 5.50
892	AUX. SERV. INFANTILES B	TIA SUSTITUTA	DIRECCION REG. HUETAR CARIBE	Cargos Fijos	381,85 0.00	28,524. 00			503,96 1.50
893	AUX. SERV. INFANTILES B	TIA SUSTITUTA	DIRECCION REG. SAN JOSE CENTRAL	Cargos Fijos	381,85 0.00	0.00			475,43 7.50
894	AUX. SERV. INFANTILES B	TIA SUSTITUTA	DIRECCION REG. CHOROTEGA	Cargos Fijos	381,85 0.00	85,572. 00			561,00 9.50
895	AUX. SERV. INFANTILES B	TIA SUSTITUTA	DIRECCION REG. BRUNCA	Cargos Fijos	381,85 0.00	114,09 6.00			589,53 3.50
896	AUX. SERV. INFANTILES B	TIA SUSTITUTA	DIRECCION REG. HUETAR CARIBE	Cargos Fijos	381,85 0.00	0.00			475,43 7.50
897	AUX. SERV. INFANTILES B	TIA SUSTITUTA	DIRECCION REG. HEREDIA	Cargos Fijos	381,85 0.00	57,048. 00			532,48 5.50
898	AUX. SERV. INFANTILES B	TIA SUSTITUTA	DIRECCION REG. CHOROTEGA	Cargos Fijos	381,85 0.00	142,62 0.00			618,05 7.50
899	AUX. SERV. INFANTILES B	TIA SUSTITUTA	DIRECCION REG. HUETAR CARIBE	Cargos Fijos	381,85 0.00	95,080. 00			570,51 7.50
900	AUX. SERV. INFANTILES B	TIA SUSTITUTA	DIRECCION REG. HUETAR CARIBE	Cargos Fijos	381,85 0.00	123,60 4.00			599,04 1.50
901	CONDUCTOR ASISTENTE	CHOFER DEL PANI	DIRECCION REG. HUETAR CARIBE	Cargos Fijos	307,45 0.00	144,76 1.00			452,21 1.00
902	AUX. SERV. BASICOS	AUX. SERV. BASICOS	DIRECCION REG. BRUNCA	Cargos Fijos	293,00 0.00	0.00			293,00 0.00
903	AUX. SERV. INFANTILES B	TIA SUSTITUTA	DIRECCION REG. HUETAR CARIBE	Cargos Fijos	381,85 0.00	57,048. 00			532,48 5.50
904	AUX. SERV. INFANTILES B	TIA SUSTITUTA	DIRECCION REG. HUETAR CARIBE	Cargos Fijos	381,85 0.00	57,048. 00			532,48 5.50
905	AUX. SERV. INFANTILES B	TIA SUSTITUTA	DIRECCION REG. HUETAR CARIBE	Cargos Fijos	381,85 0.00	66,556. 00			541,99 3.50
906	PROFESIONAL ESPECIALISTA B	PSICOLOGO (A) DEL PANI	DIRECCION REG. HEREDIA	Cargos Fijos	699,50 0.00	80,550. 00	174,87 0.00	5.00	954,92 5.00
907	ASISTENTE ADM. B	SECRETARIADO	DIRECCION REG. HUETAR CARIBE	Cargos Fijos	355,60 0.00	221,05 0.00			576,65 0.00
908	PROFESIONAL COORDINADOR	COORDINADOR DE OFICINA LOCAL DEL PANI	DIRECCION REG. HEREDIA	Cargos Fijos	835,45 0.00	176,68 2.00	77,282 .00	459,49 7.50	1,548,9 11.50

909	PROFESIONAL ESPECIALISTA B	ABOGADO DEL PANI	DIRECCION REG. BRUNCA	Cargos Fijos	699,50 0.00	255,07 5.00	36,368 .00	384,72 5.00	1,375,6 68.00
911	PROFESIONAL ESPECIALISTA B	TRABAJADOR SOCIAL DEL PANI	DIRECCION REG. ALAJUELA	Cargos Fijos	699,50 0.00		0.00	0.00	699,50 0.00
912	TEC. DE APOYO B	TECNICO EN PSICOLOGIA	DIRECCION REG. BRUNCA	Cargos Fijos	435,00 0.00	65,154. 00			500,15 4.00
915	CONDUCTOR ASISTENTE	CHOFER DEL PANI	DIRECCION REG. BRUNCA	Cargos Fijos	307,45 0.00	159,99 9.00			467,44 9.00
916	AUX. SERV. INFANTILES A	TIA SUSTITUTA DE APOYO	DIRECCION REG. BRUNCA	Cargos Fijos	318,95 0.00	15,822. 00			334,77 2.00
917	AUX. SERV. INFANTILES A	TIA SUSTITUTA DE APOYO	DIRECCION REG. BRUNCA	Cargos Fijos	318,95 0.00	150,30 9.00			469,25 9.00
918	AUX. SERV. INFANTILES A	TIA SUSTITUTA DE APOYO	DIRECCION REG. BRUNCA	Cargos Fijos	318,95 0.00	205,68 6.00			524,63 6.00
919	AUX. SERV. INFANTILES A	TIA SUSTITUTA DE APOYO	DIRECCION REG. BRUNCA	Cargos Fijos	318,95 0.00		0.00		318,95 0.00
920	ASISTENTE ADM. B	SECRETARIADO	DIRECCION REG. BRUNCA	Cargos Fijos	355,60 0.00	0.00			355,60 0.00
950	AUX. SERV. INFANTILES B	TIA SUSTITUTA	DIRECCION REG. SAN JOSE SUR	Cargos Fijos	381,85 0.00	38,032. 00			513,46 9.50
951	PROFESIONAL ESPECIALISTA B	ADMINISTRADOR DEL PANI	PRESIDENCIA EJECUTIVA	Cargos Fijos	699,50 0.00	268,50 0.00	88,647 .00	384,72 5.00	1,441,3 72.00
952	PROFESIONAL COORDINADOR	PROFESIONAL COORDINADOR	DPTO. ARCHIVO CENTRAL	Cargos Fijos	835,45 0.00	305,17 8.00	164,79 2.50	459,49 7.50	1,764,9 18.00
953	PROFESIONAL ESPECIALISTA B	ABOGADO DEL PANI	DIRECCION REG. CARTAGO	Cargos Fijos	699,50 0.00	147,67 5.00	47,733 .00	384,72 5.00	1,279,6 33.00
955	PROFESIONAL ESPECIALISTA B	ADMINISTRADOR DEL PANI	DPTO. PLANIF. Y DES. INST.	Cargos Fijos	699,50 0.00	429,60 0.00	128,42 4.50	384,72 5.00	1,642,2 49.50
957	ASISTENTE ADM. B	SECRETARIADO	DIRECCION REG. SAN JOSE CENTRAL	Cargos Fijos	355,60 0.00	8,842.0 0			364,44 2.00
100 0	AUX. SERV. INFANTILES B	TIA SUSTITUTA	DIRECCION REG. BRUNCA	Cargos Fijos	381,85 0.00	142,62 0.00			618,05 7.50
100 1	PROFESIONAL ESPECIALISTA B	PSICOLOGO (A) DEL PANI	DIRECCION REG. ALAJUELA	Cargos Fijos	699,50 0.00	120,82 5.00	102,28 5.00	384,72 5.00	1,307,3 35.00
100 2	PROFESIONAL ESPECIALISTA B	ABOGADO DEL PANI	DIRECCION REG. SAN JOSE SUR	Cargos Fijos	699,50 0.00	134,25 0.00	61,371 .00	384,72 5.00	1,279,8 46.00
100 3	PROFESIONAL ESPECIALISTA B	ABOGADO DEL PANI	ASESORIA JURIDICA	Cargos Fijos	699,50 0.00	375,90 0.00	181,84 0.00	384,72 5.00	1,641,9 65.00
100 4	PROFESIONAL ESPECIALISTA B	PSICOLOGO (A) DEL PANI	DIRECCION REG. BRUNCA	Cargos Fijos	699,50 0.00	67,125. 00	0.00	174,87 5.00	941,50 0.00

100	PROFESIONAL	PROFESIONAL GENERALISTA B EN PROMOCION	DIRECCION REG. SAN		699,50	201,37	123,87	384,72	1,409,4
5	ESPECIALISTA B	SOCIAL EN SOCIOLOGIA	JOSE CENTRAL	Cargos Fijos	0.00	5.00	8.50	5.00	78.50
100	PROFESIONAL				699,50	134,25		174,87	1,008,6
6	ESPECIALISTA B	ABOGADO DEL PANI	ASESORIA JURIDICA	Cargos Fijos	0.00	0.00	0.00	5.00	25.00
100					355,60	44,210.			399,81
7	ASISTENTE ADM. B	SECRETARIADO	PRESIDENCIA EJECUTIVA	Cargos Fijos	0.00	00			0.00
100	PROFESIONAL		DIRECCION REG.		699,50	456,45	163,65	384,72	1,704,3
8	ESPECIALISTA B	ABOGADO DEL PANI	ALAJUELA	Cargos Fijos	0.00	0.00	6.00	5.00	31.00
100	AUX. SERV. INFANTILES		DIRECCION REG.		381,85	209,17			684,61
9	B	TIA SUSTITUTA	ALAJUELA	Cargos Fijos	0.00	6.00			3.50
101	AUX. SERV. INFANTILES		DIRECCION REG. SAN		381,85	113,94			589,38
0	B	TIA SUSTITUTA	JOSE CENTRAL	Cargos Fijos	0.00	8.00			5.50
101	AUX. SERV. INFANTILES		DIRECCION REG. SAN		381,85	47,540.			522,97
1	B	TIA SUSTITUTA	JOSE CENTRAL	Cargos Fijos	0.00	00			7.50
101	AUX. SERV. INFANTILES		DIRECCION REG. SAN		381,85				475,43
2	B	TIA SUSTITUTA	JOSE CENTRAL	Cargos Fijos	0.00	0.00			7.50
101	AUX. SERV. INFANTILES		DIRECCION REG.		381,85	47,540.			522,97
3	B	TIA SUSTITUTA	ALAJUELA	Cargos Fijos	0.00	00			7.50
101	AUX. SERV. INFANTILES		DIRECCION REG. SAN		381,85				475,43
4	B	TIA SUSTITUTA	JOSE SUR	Cargos Fijos	0.00	0.00			7.50
101	AUX. SERV. INFANTILES		DIRECCION REG.		381,85	66,556.			541,99
5	B	TIA SUSTITUTA	ALAJUELA	Cargos Fijos	0.00	00			3.50
101	AUX. SERV. INFANTILES		DIRECCION REG.		381,85				475,43
6	B	TIA SUSTITUTA	HEREDIA	Cargos Fijos	0.00	0.00			7.50
101	AUX. SERV. INFANTILES		DIRECCION REG. SAN		381,85	76,064.			551,50
7	B	TIA SUSTITUTA	JOSE CENTRAL	Cargos Fijos	0.00	00			1.50
101	AUX. SERV. INFANTILES		DIRECCION REG.		381,85	9,508.0			484,94
8	B	TIA SUSTITUTA	CARTAGO	Cargos Fijos	0.00	0			5.50
101	AUX. SERV. INFANTILES		DIRECCION REG.		381,85	85,572.			561,00
9	B	TIA SUSTITUTA	BRUNCA	Cargos Fijos	0.00	00			9.50
102	AUX. SERV. INFANTILES		DIRECCION REG.		381,85	57,048.			532,48
0	B	TIA SUSTITUTA	BRUNCA	Cargos Fijos	0.00	00			5.50
102	PROFESIONAL		DPTO. ADM DE		699,50	375,90	80,691	384,72	1,540,8
1	ESPECIALISTA B	ADMINISTRADOR DEL PANI	PRESUPUESTO	Cargos Fijos	0.00	0.00	.50	5.00	16.50
102	PROFESIONAL		DPTO. RECURSOS		699,50	349,05	189,79	384,72	1,623,0
2	ESPECIALISTA B	ADMINISTRADOR DEL PANI	HUMANOS	Cargos Fijos	0.00	0.00	5.50	5.00	70.50
102	PROFESIONAL				699,50	362,47	126,15	384,72	1,572,8
3	ESPECIALISTA B	PROFESIONAL GENERALISTA B EN PERIODISMO	PRESIDENCIA EJECUTIVA	Cargos Fijos	0.00	5.00	1.50	5.00	51.50
102	PROFESIONAL		DIRECCION REG.		699,50	349,05	146,60	384,72	1,579,8
4	ESPECIALISTA B	ABOGADO DEL PANI	ALAJUELA	Cargos Fijos	0.00	0.00	8.50	5.00	83.50

102	PROFESIONAL		DIRECCION REG.		699,50	134,25		174,87	1,008,6
5	ESPECIALISTA B	PSICOLOGO (A) DEL PANI	ALAJUELA	Cargos Fijos	0.00	0.00	0.00	5.00	25.00
102	PROFESIONAL		DIRECCION REG. SAN		699,50	40,275.	43,187	384,72	1,167,6
6	ESPECIALISTA B	PSICOLOGO (A) DEL PANI	DPTO. DE PROTECCION	Cargos Fijos	0.00	00	.00	5.00	87.00
102	TEC. DE APOYO A	TECNICO ANALISTA	DIRECCION REG. PACIF.		343,05	264,21			607,26
7			JOSE CENTRAL	Cargos Fijos	0.00	3.00			3.00
102	PROFESIONAL		DIRECCION REG. PACIF.		699,50	214,80	86,374	384,72	1,385,3
8	ESPECIALISTA B	PSICOLOGO (A) DEL PANI	CENTRAL	Cargos Fijos	0.00	0.00	.00	5.00	99.00
102	PROFESIONAL		DPTO. ATENCION		699,50	402,75	43,187	384,72	1,530,1
9	ESPECIALISTA B	TRABAJADOR SOCIAL DEL PANI	INMEDIATA	Cargos Fijos	0.00	0.00	.00	5.00	62.00
103	PROFESIONAL		DPTO. RECURSOS		699,50	402,75	147,74	384,72	1,634,7
0	ESPECIALISTA B	ADMINISTRADOR DEL PANI	HUMANOS	Cargos Fijos	0.00	0.00	5.00	5.00	20.00
103	TEC. DE APOYO B	TECNICO ANALISTA	DPTO. FINANCIERO		435,00	65,154.			500,15
1			CONTABLE	Cargos Fijos	0.00	00			4.00
103	PRESIDENTE EJECUTIVO	ABOGADO DEL PANI	PRESIDENCIA EJECUTIVA	Cargos Fijos	2,437,3	39.00	0.00		2,437,3
2									39.00
103	GERENTE	ADMINISTRADOR DEL PANI	DEPARTAMENTO DE		1,716,5	36.00	0.00		1,716,5
3			PROVEEDURIA	Cargos Fijos					36.00
103	GERENTE	ABOGADO DEL PANI	GERENCIA TECNICA	Cargos Fijos	1,716,5	36.00			1,716,5
4									36.00
103	PROFESIONAL		DIRECCION REG.		835,45			208,86	1,044,3
6	COORDINADOR	COORDINADOR DE OFICINA LOCAL DEL PANI	HUETAR NORTE	Cargos Fijos	0.00	0.00	0.00	2.50	12.50
103	PROFESIONAL		DIRECCION REG.		699,50	268,50	98,875	384,72	1,451,6
7	ESPECIALISTA B	TRABAJADOR SOCIAL DEL PANI	HUETAR NORTE	Cargos Fijos	0.00	0.00	.50	5.00	00.50
103	PROFESIONAL		DIRECCION REG. SAN		699,50	268,50	138,65	384,72	1,491,3
8	ESPECIALISTA B	PSICOLOGO (A) DEL PANI	JOSE SUR	Cargos Fijos	0.00	0.00	3.00	5.00	78.00
103	ASISTENTE ADM. B	SECRETARIADO	DIRECCION REG.		355,60	97,262.			452,86
9			HUETAR NORTE	Cargos Fijos	0.00	00			2.00
104	CONDUCTOR	CHOFER DEL PANI	DIRECCION REG.		307,45	129,52			436,97
0	ASISTENTE		HUETAR NORTE	Cargos Fijos	0.00	3.00			3.00
104	PROFESIONAL		DIRECCION REG.		835,45	475,14	50,006	459,49	1,820,1
1	COORDINADOR	COORDINADOR DE OFICINA LOCAL DEL PANI	HUETAR CARIBE	Cargos Fijos	0.00	9.00	.00	7.50	02.50
104	PROFESIONAL		DIRECCION REG.		699,50	268,50	112,51	384,72	1,465,2
2	ESPECIALISTA B	TRABAJADOR SOCIAL DEL PANI	HUETAR CARIBE	Cargos Fijos	0.00	0.00	3.50	5.00	38.50
104	PROFESIONAL		DIRECCION REG.		699,50	26,850.		174,87	901,22
3	ESPECIALISTA B	PSICOLOGO (A) DEL PANI	HUETAR CARIBE	Cargos Fijos	0.00	00	0.00	5.00	5.00
104	ASISTENTE ADM. A	OFICINISTA	DIRECCION REG.		304,30	67,851.			372,15
4			HUETAR CARIBE	Cargos Fijos	0.00	00			1.00
104	CONDUCTOR	CHOFER DEL PANI	DIRECCION REG.		307,45				307,45
5	ASISTENTE		HUETAR CARIBE	Cargos Fijos	0.00	0.00			0.00

104	PROFESIONAL		DIRECCION REG.		835,45	353,36	104,55	459,49	1,752,8
6	COORDINADOR	COORDINADOR DE OFICINA LOCAL DEL PANI	BRUNCA	Cargos Fijos	0.00	4.00	8.00	7.50	69.50
104	PROFESIONAL		DIRECCION REG.		699,50	161,10		384,72	1,245,3
7	ESPECIALISTA B	TRABAJADOR SOCIAL DEL PANI	BRUNCA	Cargos Fijos	0.00	0.00	0.00	5.00	25.00
104	PROFESIONAL		DIRECCION REG.		526,05	191,14	80,691	289,32	1,087,2
8	ESPECIALISTA A	PSICOLOGO (A) DEL PANI	BRUNCA	Cargos Fijos	0.00	0.00	.50	7.50	09.00
104			DIRECCION REG.		355,60	123,78			479,38
9	ASISTENTE ADM. B	SECRETARIADO	BRUNCA	Cargos Fijos	0.00	8.00			8.00
105	CONDUCTOR		DIRECCION REG.		307,45	7,619.0			315,06
0	ASISTENTE	CHOFER DEL PANI	BRUNCA	Cargos Fijos	0.00	0			9.00
105	PROFESIONAL		DIRECCION REG.		835,45	337,30	120,46	459,49	1,752,7
1	COORDINADOR	COORDINADOR DE OFICINA LOCAL DEL PANI	BRUNCA	Cargos Fijos	0.00	2.00	9.00	7.50	18.50
105	PROFESIONAL		DIRECCION REG. PACIF.		699,50	281,92	97,739	384,72	1,463,8
2	ESPECIALISTA B	TRABAJADOR SOCIAL DEL PANI	CENTRAL	Cargos Fijos	0.00	5.00	.00	5.00	89.00
105	PROFESIONAL		DIRECCION REG. PACIF.		699,50	0.00	0.00	174,87	874,37
3	ESPECIALISTA B	PSICOLOGO (A) DEL PANI	CENTRAL	Cargos Fijos	0.00			5.00	5.00
105			DIRECCION REG. PACIF.		355,60	88,420.			444,02
4	ASISTENTE ADM. B	SECRETARIADO	CENTRAL	Cargos Fijos	0.00	00			0.00
105	CONDUCTOR		DIRECCION REG. PACIF.		307,45				307,45
5	ASISTENTE	CHOFER DEL PANI	CENTRAL	Cargos Fijos	0.00	0.00			0.00
105	PROFESIONAL		DIRECCION REG. SAN		699,50	53,700.			753,20
6	ESPECIALISTA B	ABOGADO DEL PANI	JOSE CENTRAL	Cargos Fijos	0.00	00	0.00	0.00	0.00
105	PROFESIONAL		DIRECCION REG. SAN		699,50	161,10	59,098	384,72	1,304,4
7	ESPECIALISTA B	ABOGADO DEL PANI	JOSE CENTRAL	Cargos Fijos	0.00	0.00	.00	5.00	23.00
105	PROFESIONAL		DIRECCION REG.		699,50	53,700.	45,460	384,72	1,183,3
8	ESPECIALISTA B	ABOGADO DEL PANI	CARTAGO	Cargos Fijos	0.00	00	.00	5.00	85.00
105			DPTO. ATENCION		343,05	238,64			581,69
9	TEC. DE APOYO A	TECNICO EN EDUCACIÓN	INMEDIATA	Cargos Fijos	0.00	4.00			4.00
106	PROFESIONAL		DPTO. RECURSOS		699,50	161,10	45,460	384,72	1,290,7
0	ESPECIALISTA B	ADMINISTRADOR DEL PANI	HUMANOS	Cargos Fijos	0.00	0.00	.00	5.00	85.00
106	PROFESIONAL		DIRECCION REG. SAN		699,50	26,850.		174,87	901,22
1	ESPECIALISTA B	TRABAJADOR SOCIAL DEL PANI	JOSE SUR	Cargos Fijos	0.00	00	0.00	5.00	5.00
106	PROFESIONAL		ASESORIA JURIDICA		699,50	93,975.	79,555	384,72	1,257,7
2	ESPECIALISTA B	ABOGADO DEL PANI		Cargos Fijos	0.00	00	.00	5.00	55.00
106	PROFESIONAL		ASESORIA JURIDICA		699,50	21,718.	0.00	0.00	721,21
3	ESPECIALISTA B	ABOGADO DEL PANI		Cargos Fijos	0.00	00			8.00
106	PROFESIONAL		PRESIDENCIA EJECUTIVA		699,50	295,35	161,38	384,72	1,540,9
4	ESPECIALISTA B	TRABAJADOR SOCIAL DEL PANI		Cargos Fijos	0.00	0.00	3.00	5.00	58.00
106	PROFESIONAL		DPTO. RECURSOS		699,50	402,75	97,739	384,72	1,584,7
5	ESPECIALISTA B	ADMINISTRADOR DEL PANI	HUMANOS	Cargos Fijos	0.00	0.00	.00	5.00	14.00

106	PROFESIONAL				699,50	268,50	130,69	384,72	1,483,4
6	ESPECIALISTA B	PSICOLOGO (A) DEL PANI	DPTO. DE PROTECCION	Cargos Fijos	0.00	0.00	7.50	5.00	22.50
106	PROFESIONAL		DPTO. PLANIF. Y DES.		699,50	281,92	101,14	384,72	1,467,2
7	ESPECIALISTA B	ADMINISTRADOR DEL PANI	INST.	Cargos Fijos	0.00	5.00	8.50	5.00	98.50
106	PROF. ESPECIALISTA B				699,50	438,59	137,51	384,72	1,660,3
8	Nutricion	NUTRICIONISTA	DPTO. DE PROTECCION	Cargos Fijos	0.00	0.00	6.50	5.00	31.50
106	PROFESIONAL				699,50	483,30	207,97	384,72	1,775,5
9	ESPECIALISTA B	TRABAJADOR SOCIAL DEL PANI	DPTO. DE PROTECCION	Cargos Fijos	0.00	0.00	9.50	5.00	04.50
107	PROFESIONAL		DIRECCION REG. SAN		699,50	268,50	190,93	384,72	1,543,6
0	ESPECIALISTA B	TRABAJADOR SOCIAL DEL PANI	JOSE CENTRAL	Cargos Fijos	0.00	0.00	2.00	5.00	57.00
107	PROFESIONAL		DPTO. ATENCION		699,50	349,05	162,51	384,72	1,595,7
1	ESPECIALISTA B	PSICOLOGO (A) DEL PANI	INMEDIATA	Cargos Fijos	0.00	0.00	9.50	5.00	94.50
107	PROFESIONAL		DPTO. ATENCION		699,50	40,275.	104,55	384,72	1,229,0
2	ESPECIALISTA B	PSICOLOGO (A) DEL PANI	INMEDIATA	Cargos Fijos	0.00	00	8.00	5.00	58.00
107	PROFESIONAL		DPTO. ATENCION		699,50	241,65	148,88	384,72	1,474,7
3	ESPECIALISTA B	PSICOLOGO (A) DEL PANI	INMEDIATA	Cargos Fijos	0.00	0.00	1.50	5.00	56.50
107	PROFESIONAL		DPTO. DE ATENCION Y		699,50	134,25	70,463	384,72	1,288,9
4	ESPECIALISTA B	PSICOLOGO (A) DEL PANI	DEFENSA	Cargos Fijos	0.00	0.00	.00	5.00	38.00
107	PROFESIONAL		DPTO. ATENCION		699,50	228,22	111,37	384,72	1,423,8
5	ESPECIALISTA B	PSICOLOGO (A) DEL PANI	INMEDIATA	Cargos Fijos	0.00	5.00	7.00	5.00	27.00
107	PROFESIONAL		DIRECCION REG.		699,50	228,22	71,599	384,72	1,384,0
6	ESPECIALISTA B	ABOGADO DEL PANI	CARTAGO	Cargos Fijos	0.00	5.00	.50	5.00	49.50
107	PROFESIONAL		DPTO. ATENCION		699,50			174,87	874,37
7	ESPECIALISTA B	TRABAJADOR SOCIAL DEL PANI	INMEDIATA	Cargos Fijos	0.00	0.00	0.00	5.00	5.00
107	PROFESIONAL		DPTO. ATENCION		699,50	26,850.		384,72	1,111,0
8	ESPECIALISTA B	PSICOLOGO (A) DEL PANI	INMEDIATA	Cargos Fijos	0.00	00	0.00	5.00	75.00
107	PROFESIONAL		DPTO. ATENCION		699,50	26,850.		174,87	901,22
9	ESPECIALISTA B	PSICOLOGO (A) DEL PANI	INMEDIATA	Cargos Fijos	0.00	00	0.00	5.00	5.00
108	PROFESIONAL		DPTO. DE ATENCION Y		699,50	268,50	90,920	384,72	1,443,6
0	ESPECIALISTA B	TRABAJADOR SOCIAL DEL PANI	DEFENSA	Cargos Fijos	0.00	0.00	.00	5.00	45.00
108	PROFESIONAL		DPTO. ATENCION		699,50	281,92	110,24	384,72	1,476,3
1	ESPECIALISTA B	ABOGADO DEL PANI	INMEDIATA	Cargos Fijos	0.00	5.00	0.50	5.00	90.50
108	PROFESIONAL		DPTO. ATENCION		699,50	67,125.	36,368	174,87	977,86
2	ESPECIALISTA B	ABOGADO DEL PANI	INMEDIATA	Cargos Fijos	0.00	00	.00	5.00	8.00
108	CONDUCTOR		DPTO. ATENCION		307,45	76,190.			383,64
3	ASISTENTE	CHOFER DEL PANI	INMEDIATA	Cargos Fijos	0.00	00			0.00
108	CONDUCTOR		DIRECCION REG. SAN		307,45	83,809.			391,25
4	ASISTENTE	CHOFER DEL PANI	JOSE SUR	Cargos Fijos	0.00	00			9.00
108	CONDUCTOR		DIRECCION REG. SAN		307,45	99,047.			406,49
5	ASISTENTE	CHOFER DEL PANI	JOSE CENTRAL	Cargos Fijos	0.00	00			7.00

108 6	CONDUCTOR ASISTENTE	CHOFER DEL PANI	DPTO. ATENCION INMEDIATA	Cargos Fijos	307,45 0.00	0.00			307,45 0.00
108 7	PROFESIONAL COORDINADOR	COORDINADOR DE OFICINA LOCAL DEL PANI	DIRECCION REG. SAN JOSE SUR	Cargos Fijos	835,45 0.00	497,92 2.00	182,97 6.50	459,49 7.50	1,975,8 46.00
108 8	PROFESIONAL ESPECIALISTA B	PSICOLOGO (A) DEL PANI	DPTO. ATENCION INMEDIATA	Cargos Fijos	699,50 0.00	0.00	36,368 .00	174,87 5.00	910,74 3.00
108 9	PROFESIONAL ESPECIALISTA B	PSICOLOGO (A) DEL PANI	DIRECCION REG. SAN JOSE CENTRAL	Cargos Fijos	699,50 0.00	53,700. 00	0.00	384,72 5.00	1,137,9 25.00
109 0	PROFESIONAL ESPECIALISTA B	PSICOLOGO (A) DEL PANI	DIRECCION REG. SAN JOSE SUR	Cargos Fijos	699,50 0.00	201,37 5.00	100,01 2.00	384,72 5.00	1,385,6 12.00
109 1	PROFESIONAL ESPECIALISTA B	ADMINISTRADOR DEL PANI	DIRECCION REG. SAN JOSE SUR	Cargos Fijos	699,50 0.00	335,62 5.00	127,28 8.00	384,72 5.00	1,547,1 38.00
109 2	PROFESIONAL ESPECIALISTA B	TRABAJADOR SOCIAL DEL PANI	DPTO. ATENCION INMEDIATA	Cargos Fijos	699,50 0.00	0.00	0.00	0.00	699,50 0.00
109 3	PROFESIONAL ESPECIALISTA B	TRABAJADOR SOCIAL DEL PANI	DPTO. DE PROTECCION	Cargos Fijos	699,50 0.00	214,80 0.00	109,10 4.00	384,72 5.00	1,408,1 29.00
109 4	PROFESIONAL ESPECIALISTA B	TRABAJADOR SOCIAL DEL PANI	DIRECCION REG. ALAJUELA	Cargos Fijos	699,50 0.00	201,37 5.00	105,69 4.50	384,72 5.00	1,391,2 94.50
109 5	PROFESIONAL ESPECIALISTA B	TRABAJADOR SOCIAL DEL PANI	DIRECCION REG. ALAJUELA	Cargos Fijos	699,50 0.00	187,95 0.00	92,056 .50	384,72 5.00	1,364,2 31.50
109 6	PROFESIONAL ESPECIALISTA B	ABOGADO DEL PANI	DIRECCION REG. CARTAGO	Cargos Fijos	699,50 0.00	0.00	0.00	0.00	699,50 0.00
109 7	MEDICO GENERAL TC	MEDICO	DIRECCION REG. SAN JOSE SUR	Cargos Fijos	914,65 8.00	431,56 9.52	146,60 8.50		2,010,9 60.01
109 8	TEC. DE APOYO B	TECNICO ANALISTA	DIRECCION REG. SAN JOSE SUR	Cargos Fijos	435,00 0.00	145,34 6.00			580,34 6.00
109 9	AUX. SERV. INFANTILES A	TIA SUSTITUTA DE APOYO	DPTO. ATENCION INMEDIATA	Cargos Fijos	318,95 0.00	0.00			318,95 0.00
110 0	AUX. SERV. INFANTILES A	TIA SUSTITUTA DE APOYO	DIRECCION REG. ALAJUELA	Cargos Fijos	318,95 0.00	118,66 5.00			437,61 5.00
110 1	AUX. SERV. INFANTILES A	TIA SUSTITUTA DE APOYO	DIRECCION REG. ALAJUELA	Cargos Fijos	318,95 0.00	118,66 5.00			437,61 5.00
110 2	AUX. SERV. INFANTILES A	TIA SUSTITUTA DE APOYO	DIRECCION REG. SAN JOSE CENTRAL	Cargos Fijos	318,95 0.00	0.00			318,95 0.00
110 3	AUX. SERV. INFANTILES A	TIA SUSTITUTA DE APOYO	DIRECCION REG. SAN JOSE CENTRAL	Cargos Fijos	318,95 0.00	0.00			318,95 0.00
110 4	AUX. SERV. INFANTILES A	TIA SUSTITUTA DE APOYO	DIRECCION REG. ALAJUELA	Cargos Fijos	318,95 0.00	0.00			318,95 0.00
110 5	AUX. SERV. INFANTILES A	TIA SUSTITUTA DE APOYO	DIRECCION REG. ALAJUELA	Cargos Fijos	318,95 0.00	0.00			318,95 0.00

110	AUX. SERV. INFANTILES		DIRECCION REG.		381,85	47,540.				522,97
6	B	TIA SUSTITUTA	CARTAGO	Cargos Fijos	0.00	00				7.50
110	AUX. SERV. INFANTILES		DPTO. ATENCION		318,95	71,199.				390,14
7	A	TIA SUSTITUTA DE APOYO	INMEDIATA	Cargos Fijos	0.00	00				9.00
110			DPTO. SERVICIOS		435,00	271,47				706,47
8	TEC. DE APOYO B	TECNICO ANALISTA	GENERALES	Cargos Fijos	0.00	5.00				5.00
110	PROFESIONAL	PROFESIONAL GENERALISTA B EN PROMOCION	DIRECCION REG. SAN		699,50	295,35	214,79	384,72		1,594,3
9	ESPECIALISTA B	SOCIAL	JOSE SUR	Cargos Fijos	0.00	0.00	8.50	5.00		73.50
111	AUX. SERV. INFANTILES		DIRECCION REG.		318,95	94,932.				413,88
0	A	TIA SUSTITUTA DE APOYO	ALAJUELA	Cargos Fijos	0.00	00				2.00
111	AUX. SERV. INFANTILES		DIRECCION REG.		318,95	94,932.				413,88
1	A	TIA SUSTITUTA DE APOYO	ALAJUELA	Cargos Fijos	0.00	00				2.00
111			DPTO. RECURSOS		435,00	184,60				619,60
2	TEC. DE APOYO B	TECNICO ANALISTA	HUMANOS	Cargos Fijos	0.00	3.00				3.00
111	CONDUCTOR		DIRECCION REG.		307,45	7,619.0				315,06
3	ASISTENTE	CHOFER DEL PANI	ALAJUELA	Cargos Fijos	0.00	0				9.00
111	CONDUCTOR		DIRECCION REG.		307,45	99,047.				406,49
4	ASISTENTE	CHOFER DEL PANI	ALAJUELA	Cargos Fijos	0.00	00				7.00
111	CONDUCTOR		DPTO. ATENCION		307,45	205,71				513,16
5	ASISTENTE	CHOFER DEL PANI	INMEDIATA	Cargos Fijos	0.00	3.00				3.00
111	CONDUCTOR		DPTO. ATENCION		307,45	0.00				307,45
6	ASISTENTE	CHOFER DEL PANI	INMEDIATA	Cargos Fijos	0.00	0.00				0.00
111	AUX. SERV. INFANTILES		DIRECCION REG.		381,85	95,080.				570,51
7	B	TIA SUSTITUTA	CHOROTEGA	Cargos Fijos	0.00	00				7.50
111	PROFESIONAL		DIRECCION REG.		699,50	107,40	100,01	384,72		1,291,6
8	ESPECIALISTA B	PSICOLOGO (A) DEL PANI	ALAJUELA	Cargos Fijos	0.00	0.00	2.00	5.00		37.00
111	PROFESIONAL		DIRECCION REG.		699,50	107,40	52,279	384,72		1,243,9
9	ESPECIALISTA B	ADMINISTRADOR DEL PANI	HUETAR NORTE	Cargos Fijos	0.00	0.00	.00	5.00		04.00
112			DIRECCION REG.		293,00	116,03				409,03
0	AUX. SERV. BASICOS	AUX. SERV. BASICOS	ALAJUELA	Cargos Fijos	0.00	2.00				2.00
112			DPTO. ATENCION		293,00	123,28				416,28
1	AUX. SERV. BASICOS	AUX. SERV. BASICOS	INMEDIATA	Cargos Fijos	0.00	4.00				4.00
112	CONDUCTOR		DIRECCION REG.		307,45	106,66				414,11
2	ASISTENTE	CHOFER DEL PANI	HUETAR NORTE	Cargos Fijos	0.00	6.00				6.00
112	CONDUCTOR		DIRECCION REG.		307,45					307,45
3	ASISTENTE	CHOFER DEL PANI	HUETAR CARIBE	Cargos Fijos	0.00	0.00				0.00
112	CONDUCTOR		DIRECCION REG.		307,45	99,047.				406,49
4	ASISTENTE	CHOFER DEL PANI	CHOROTEGA	Cargos Fijos	0.00	00				7.00
112	CONDUCTOR		DIRECCION REG.		307,45					307,45
5	ASISTENTE	CHOFER DEL PANI	CARTAGO	Cargos Fijos	0.00	0.00				0.00

112	CONDUCTOR		DIRECCION REG.		307,45					307,45
6	ASISTENTE	CHOFER DEL PANI	HEREDIA	Cargos Fijos	0.00	0.00				0.00
112	CONDUCTOR		DPTO. SERVICIOS		307,45	106,66				414,11
7	ASISTENTE	TECNICO ANALISTA	GENERALES	Cargos Fijos	0.00	6.00				6.00
112			DIRECCION REG.		355,60	132,63				488,23
8	ASISTENTE ADM. B	SECRETARIADO	HUETAR NORTE	Cargos Fijos	0.00	0.00				0.00
112			DIRECCION REG.		355,60	132,63				488,23
9	ASISTENTE ADM. B	SECRETARIADO	HUETAR CARIBE	Cargos Fijos	0.00	0.00				0.00
113			DIRECCION REG.		355,60	97,262.				452,86
0	ASISTENTE ADM. B	SECRETARIADO	CHOROTEGA	Cargos Fijos	0.00	00				2.00
113			DIRECCION REG.		355,60	141,47				497,07
1	ASISTENTE ADM. B	SECRETARIADO	CARTAGO	Cargos Fijos	0.00	2.00				2.00
113			DIRECCION REG.		355,60	132,63				488,23
2	ASISTENTE ADM. B	SECRETARIADO	HEREDIA	Cargos Fijos	0.00	0.00				0.00
113					355,60	132,63				488,23
3	ASISTENTE ADM. B	SECRETARIADO	DPTO. ADOPCIONES	Cargos Fijos	0.00	0.00				0.00
113	PROFESIONAL	PROFESIONAL GENERALISTA B EN PROMOCION	DIRECCION REG.		699,50	53,700.	45,460	384,72	1,183,3	
4	ESPECIALISTA B	SOCIAL EN SOCIOLOGIA	HUETAR NORTE	Cargos Fijos	0.00	00	.00	5.00	85.00	
113	PROFESIONAL	PROFESIONAL GENERALISTA A EN PROMOCION	DIRECCION REG.		526,05	120,72	72,736	105,21	824,71	
5	ESPECIALISTA A	SOCIAL EN SOCIOLOGIA	HUETAR CARIBE	Cargos Fijos	0.00	0.00	.00	0.00	6.00	
113	PROFESIONAL	PROFESIONAL GENERALISTA B EN PROMOCION	DIRECCION REG.		699,50	190,58	106,83	384,72	1,381,6	
6	ESPECIALISTA B	SOCIAL EN SOCIOLOGIA	CHOROTEGA	Cargos Fijos	0.00	7.00	1.00	5.00	43.00	
113	PROFESIONAL	PROFESIONAL GENERALISTA B EN PROMOCION	DIRECCION REG.		699,50	214,80	117,05	384,72	1,416,0	
7	ESPECIALISTA B	SOCIAL EN SOCIOLOGIA	CARTAGO	Cargos Fijos	0.00	0.00	9.50	5.00	84.50	
113	PROFESIONAL	PROFESIONAL GENERALISTA B EN PROMOCION	DIRECCION REG.		699,50	362,47	189,79	384,72	1,636,4	
8	ESPECIALISTA B	SOCIAL EN PLANIFICACION	HEREDIA	Cargos Fijos	0.00	5.00	5.50	5.00	95.50	
113	PROFESIONAL	PROFESIONAL GENERALISTA B EN PROMOCION	DIRECCION REG. SAN		699,50	201,37	107,96	384,72	1,393,5	
9	ESPECIALISTA B	SOCIAL	JOSE CENTRAL	Cargos Fijos	0.00	5.00	7.50	5.00	67.50	
114	PROFESIONAL	PSICOLOGO (A) DEL PANI	DIRECCION REG.		699,50	0.00	0.00	0.00	699,50	
0	ESPECIALISTA B		HUETAR NORTE	Cargos Fijos	0.00				0.00	
114	PROFESIONAL	PSICOLOGO (A) DEL PANI	DIRECCION REG.		699,50	174,52	93,193	384,72	1,351,9	
1	ESPECIALISTA B		HEREDIA	Cargos Fijos	0.00	5.00	.00	5.00	43.00	
114	PROFESIONAL	PSICOLOGO (A) DEL PANI	DIRECCION REG.		699,50			174,87	874,37	
2	ESPECIALISTA B		CHOROTEGA	Cargos Fijos	0.00	0.00	0.00	5.00	5.00	
114	PROFESIONAL	PSICOLOGO (A) DEL PANI			699,50	228,22	143,19	384,72	1,455,6	
3	ESPECIALISTA B		DPTO. DE PROTECCION	Cargos Fijos	0.00	5.00	9.00	5.00	49.00	
114	PROFESIONAL	PSICOLOGO (A) DEL PANI	DIRECCION REG.		699,50	255,07	132,97	384,72	1,472,2	
4	ESPECIALISTA B		HEREDIA	Cargos Fijos	0.00	5.00	0.50	5.00	70.50	
114	PROFESIONAL	PSICOLOGO (A) DEL PANI			699,50	255,07	113,65	384,72	1,452,9	
5	ESPECIALISTA B		DPTO. ADOPCIONES	Cargos Fijos	0.00	5.00	0.00	5.00	50.00	

114	PROFESIONAL		DIRECCION REG.		699,50	187,95	92,056	384,72	1,364,2
6	ESPECIALISTA B	TRABAJADOR SOCIAL DEL PANI	HUETAR NORTE	Cargos Fijos	0.00	0.00	.50	5.00	31.50
114	PROFESIONAL		DIRECCION REG.		699,50	268,50	110,24	384,72	1,462,9
7	ESPECIALISTA B	TRABAJADOR SOCIAL DEL PANI	HUETAR CARIBE	Cargos Fijos	0.00	0.00	0.50	5.00	65.50
114	PROFESIONAL		DIRECCION REG.		699,50			174,87	874,37
8	ESPECIALISTA B	TRABAJADOR SOCIAL DEL PANI	CHOROTEGA	Cargos Fijos	0.00	0.00	0.00	5.00	5.00
114	PROFESIONAL		DIRECCION REG.		699,50			174,87	874,37
9	ESPECIALISTA B	TRABAJADOR SOCIAL DEL PANI	CARTAGO	Cargos Fijos	0.00	0.00	0.00	5.00	5.00
115	PROFESIONAL		DIRECCION REG.		699,50	13,425.		174,87	887,80
0	ESPECIALISTA B	TRABAJADOR SOCIAL DEL PANI	HEREDIA	Cargos Fijos	0.00	00	0.00	5.00	0.00
115	PROFESIONAL		DIRECCION REG. SAN		699,50	40,275.	47,733	384,72	1,172,2
1	ESPECIALISTA B	TRABAJADOR SOCIAL DEL PANI	JOSE SUR	Cargos Fijos	0.00	00	.00	5.00	33.00
115	PROFESIONAL		DIRECCION REG.		699,50	201,37	96,602	384,72	1,382,2
2	ESPECIALISTA B	ABOGADO DEL PANI	HUETAR NORTE	Cargos Fijos	0.00	5.00	.50	5.00	02.50
115	PROFESIONAL		DIRECCION REG.		699,50	123,22	103,42	384,72	1,310,8
3	ESPECIALISTA B	ABOGADO DEL PANI	HUETAR CARIBE	Cargos Fijos	0.00	2.00	1.50	5.00	68.50
115	PROFESIONAL		DIRECCION REG.		699,50	201,37	95,466	384,72	1,381,0
4	ESPECIALISTA B	ABOGADO DEL PANI	CHOROTEGA	Cargos Fijos	0.00	5.00	.00	5.00	66.00
115	PROFESIONAL		DIRECCION REG.		699,50			174,87	874,37
5	ESPECIALISTA B	ABOGADO DEL PANI	CARTAGO	Cargos Fijos	0.00	0.00	0.00	5.00	5.00
115	PROFESIONAL		DIRECCION REG.		699,50	375,90	96,602	384,72	1,556,7
6	ESPECIALISTA B	ABOGADO DEL PANI	HEREDIA	Cargos Fijos	0.00	0.00	.50	5.00	27.50
115	PROFESIONAL		DIRECCION REG. SAN		699,50	241,65	59,098	384,72	1,384,9
7	ESPECIALISTA B	ABOGADO DEL PANI	JOSE CENTRAL	Cargos Fijos	0.00	0.00	.00	5.00	73.00
115	PROFESIONAL		DIRECCION REG.		699,50	362,47	90,920	384,72	1,537,6
8	ESPECIALISTA B	ADMINISTRADOR DEL PANI	CARTAGO	Cargos Fijos	0.00	5.00	.00	5.00	20.00
115	PROFESIONAL		DIRECCION REG. PACIF.		699,50	214,80	75,009	384,72	1,374,0
9	ESPECIALISTA B	ADMINISTRADOR DEL PANI	CENTRAL	Cargos Fijos	0.00	0.00	.00	5.00	34.00
116	PROFESIONAL		DIRECCION REG.		835,45	321,24	89,783	459,49	1,705,9
0	COORDINADOR	COORDINADOR DE OFICINA LOCAL DEL PANI	HUETAR NORTE	Cargos Fijos	0.00	0.00	.50	7.50	71.00
116	PROFESIONAL		DIRECCION REG.		835,45			208,86	1,044,3
1	COORDINADOR	COORDINADOR DE OFICINA LOCAL DEL PANI	HUETAR CARIBE	Cargos Fijos	0.00	0.00	0.00	2.50	12.50
116	PROFESIONAL		DIRECCION REG.		835,45	224,86	97,739	459,49	1,617,5
2	COORDINADOR	COORDINADOR DE OFICINA LOCAL DEL PANI	CHOROTEGA	Cargos Fijos	0.00	8.00	.00	7.50	54.50
116	PROFESIONAL		DIRECCION REG.		835,45			0.00	835,45
3	COORDINADOR	COORDINADOR DE OFICINA LOCAL DEL PANI	CARTAGO	Cargos Fijos	0.00	0.00	0.00	0.00	0.00
116	PROFESIONAL		DIRECCION REG.		835,45	305,17	100,01	459,49	1,700,1
4	COORDINADOR	COORDINADOR DE OFICINA LOCAL DEL PANI	HEREDIA	Cargos Fijos	0.00	8.00	2.00	7.50	37.50
116	PROFESIONAL		DIRECCION REG. SAN		835,45	513,98	178,43	459,49	1,987,3
5	COORDINADOR	COORDINADOR DE OFICINA LOCAL DEL PANI	JOSE CENTRAL	Cargos Fijos	0.00	4.00	0.50	7.50	62.00

116	COORDINADOR		DIRECCION REG.		887,90	307,44	154,56	488,34	1,838,2
6	REGIONAL	COORDINADOR REGIONAL	CARTAGO	Cargos Fijos	0.00	0.00	4.00	5.00	49.00
116	COORDINADOR		DIRECCION REG. PACIF.		887,90	273,28	156,83	488,34	1,806,3
7	REGIONAL	COORDINADOR REGIONAL	CENTRAL	Cargos Fijos	0.00	0.00	7.00	5.00	62.00
116	CONDUCTOR		DIRECCION REG. SAN		307,45	76,190.			383,64
8	ASISTENTE	CHOFER DEL PANI	JOSE SUR	Cargos Fijos	0.00	00			0.00
116	CONDUCTOR		DIRECCION REG.		307,45	91,428.			398,87
9	ASISTENTE	CHOFER DEL PANI	CARTAGO	Cargos Fijos	0.00	00			8.00
117	CONDUCTOR		DIRECCION REG. PACIF.		307,45				307,45
0	ASISTENTE	CHOFER DEL PANI	CENTRAL	Cargos Fijos	0.00	0.00			0.00
117	CONDUCTOR		DIRECCION REG. PACIF.		307,45				307,45
1	ASISTENTE	CHOFER DEL PANI	CENTRAL	Cargos Fijos	0.00	0.00			0.00
117	CONDUCTOR		DIRECCION REG.		307,45	114,28			421,73
2	ASISTENTE	CHOFER DEL PANI	BRUNCA	Cargos Fijos	0.00	5.00			5.00
117	CONDUCTOR		DIRECCION REG.		307,45	114,28			421,73
3	ASISTENTE	CHOFER DEL PANI	BRUNCA	Cargos Fijos	0.00	5.00			5.00
117	CONDUCTOR		DIRECCION REG.		307,45	91,428.			398,87
4	ASISTENTE	CHOFER DEL PANI	CHOROTEGA	Cargos Fijos	0.00	00			8.00
117	ASISTENTE ADM. B	SECRETARIADO	DIRECCION REG. SAN		355,60	8,842.0			364,44
5			JOSE SUR	Cargos Fijos	0.00	0			2.00
117	ASISTENTE ADM. B	SECRETARIADO	DIRECCION REG.		355,60	106,10			461,70
6			CARTAGO	Cargos Fijos	0.00	4.00			4.00
117	ASISTENTE ADM. B	SECRETARIADO	DIRECCION REG. PACIF.		355,60	61,894.			417,49
7			CENTRAL	Cargos Fijos	0.00	00			4.00
117	ASISTENTE ADM. B	SECRETARIADO	DIRECCION REG. PACIF.		355,60	167,99			523,59
8			CENTRAL	Cargos Fijos	0.00	8.00			8.00
117	ASISTENTE ADM. B	SECRETARIADO	DIRECCION REG.		355,60	150,31			505,91
9			BRUNCA	Cargos Fijos	0.00	4.00			4.00
118	ASISTENTE ADM. B	SECRETARIADO	DIRECCION REG.		355,60	35,368.			390,96
0			BRUNCA	Cargos Fijos	0.00	00			8.00
118	ASISTENTE ADM. B	SECRETARIADO	DIRECCION REG.		355,60	44,210.			399,81
1			CHOROTEGA	Cargos Fijos	0.00	00			0.00
118	PROFESIONAL ESPECIALISTA B	PROFESIONAL GENERALISTA B EN PROMOCION SOCIAL EN PLANIFICACION	DIRECCION REG. SAN		699,50	107,40	55,688	384,72	1,247,3
2			JOSE SUR	Cargos Fijos	0.00	0.00	.50	5.00	13.50
118	PROFESIONAL ESPECIALISTA B	PROFESIONAL GENERALISTA B EN PROMOCION SOCIAL EN SOCIOLOGIA	DIRECCION REG.		699,50	241,65	106,83	384,72	1,432,7
3			CARTAGO	Cargos Fijos	0.00	0.00	1.00	5.00	06.00
118	PROFESIONAL ESPECIALISTA A	PROFESIONAL GENERALISTA A EN PROMOCION SOCIAL	DIRECCION REG. PACIF.		526,05	0.00	13,638	131,51	671,20
4			CENTRAL	Cargos Fijos	0.00	0.00	.00	2.50	0.50
118	PROFESIONAL ESPECIALISTA A	PROFESIONAL GENERALISTA A EN PROMOCION SOCIAL EN TRABAJO SOCIAL	DIRECCION REG. PACIF.		526,05	0.00	0.00	131,51	657,56
5			CENTRAL	Cargos Fijos	0.00	0.00	0.00	2.50	2.50

118 6	PROFESIONAL ESPECIALISTA B	PROFESIONAL GENERALISTA B EN PROMOCION SOCIAL EN SOCIOLOGIA	DIRECCION REG. BRUNCA	Cargos Fijos	699,50 0.00	201,37 5.00	102,28 5.00	384,72 5.00	1,387,8 85.00
118 7	PROFESIONAL ESPECIALISTA B	PROFESIONAL GENERALISTA B EN PROMOCION SOCIAL EN PLANIFICACION	DIRECCION REG. BRUNCA	Cargos Fijos	699,50 0.00	201,37 5.00	120,46 9.00	384,72 5.00	1,406,0 69.00
118 8	PROFESIONAL ESPECIALISTA B	PROFESIONAL GENERALISTA B EN PROMOCION SOCIAL EN SOCIOLOGIA	DIRECCION REG. CHOROTEGA	Cargos Fijos	699,50 0.00	228,22 5.00	97,739 .00	384,72 5.00	1,410,1 89.00
118 9	PROFESIONAL ESPECIALISTA B	ABOGADO DEL PANI	DIRECCION REG. SAN JOSE SUR	Cargos Fijos	699,50 0.00	201,37 5.00	96,602 .50	384,72 5.00	1,382,2 02.50
119 0	PROFESIONAL ESPECIALISTA B	ABOGADO DEL PANI	DIRECCION REG. ALAJUELA	Cargos Fijos	699,50 0.00	107,40 0.00	54,552 .00	384,72 5.00	1,246,1 77.00
119 1	PROFESIONAL ESPECIALISTA B	ABOGADO DEL PANI	DIRECCION REG. HEREDIA	Cargos Fijos	699,50 0.00	13,425. 00	54,552 .00	384,72 5.00	1,152,2 02.00
119 2	PROFESIONAL ESPECIALISTA B	ABOGADO DEL PANI	DIRECCION REG. CHOROTEGA	Cargos Fijos	699,50 0.00	120,82 5.00	43,187 .00	384,72 5.00	1,248,2 37.00
119 3	PROFESIONAL ESPECIALISTA B	ABOGADO DEL PANI	DIRECCION REG. BRUNCA	Cargos Fijos	699,50 0.00	190,58 7.00	82,964 .50	384,72 5.00	1,357,7 76.50
119 4	PROFESIONAL ESPECIALISTA B	ABOGADO DEL PANI	DIRECCION REG. BRUNCA	Cargos Fijos	699,50 0.00	53,700. 00	45,460 .00	384,72 5.00	1,183,3 85.00
119 5	PROFESIONAL ESPECIALISTA B	ABOGADO DEL PANI	DIRECCION REG. CHOROTEGA	Cargos Fijos	699,50 0.00	13,425. 00	0.00 0.00	384,72 5.00	1,097,6 50.00
119 6	PROFESIONAL ESPECIALISTA B	TRABAJADOR SOCIAL DEL PANI	DIRECCION REG. SAN JOSE SUR	Cargos Fijos	699,50 0.00	322,20 0.00	93,193 .00	384,72 5.00	1,499,6 18.00
119 7	PROFESIONAL ESPECIALISTA B	TRABAJADOR SOCIAL DEL PANI	DIRECCION REG. CARTAGO	Cargos Fijos	699,50 0.00	80,550. 00	0.00 0.00	384,72 5.00	1,164,7 75.00
119 8	PROFESIONAL ESPECIALISTA B	TRABAJADOR SOCIAL DEL PANI	DIRECCION REG. PACIF. CENTRAL	Cargos Fijos	699,50 0.00	0.00 0.00	0.00 0.00	174,87 5.00	874,37 5.00
119 9	PROFESIONAL ESPECIALISTA B	TRABAJADOR SOCIAL DEL PANI	DIRECCION REG. PACIF. CENTRAL	Cargos Fijos	699,50 0.00	241,65 0.00	95,466 .00	384,72 5.00	1,421,3 41.00
120 0	PROFESIONAL ESPECIALISTA B	TRABAJADOR SOCIAL DEL PANI	DIRECCION REG. BRUNCA	Cargos Fijos	699,50 0.00	53,700. 00	45,460 .00	384,72 5.00	1,183,3 85.00
120 1	PROFESIONAL ESPECIALISTA B	TRABAJADOR SOCIAL DEL PANI	DIRECCION REG. BRUNCA	Cargos Fijos	699,50 0.00	80,550. 00	0.00 0.00	174,87 5.00	954,92 5.00
120 2	PROFESIONAL ESPECIALISTA B	TRABAJADOR SOCIAL DEL PANI	DIRECCION REG. CHOROTEGA	Cargos Fijos	699,50 0.00	335,62 5.00	175,02 1.00	384,72 5.00	1,594,8 71.00
120 3	PROFESIONAL ESPECIALISTA B	PSICOLOGO (A) DEL PANI	DIRECCION REG. SAN JOSE SUR	Cargos Fijos	699,50 0.00	80,550. 00	134,10 7.00	384,72 5.00	1,298,8 82.00
120 4	PROFESIONAL ESPECIALISTA B	PSICOLOGO (A) DEL PANI	DIRECCION REG. CARTAGO	Cargos Fijos	699,50 0.00	244,28 7.00	112,51 3.50	384,72 5.00	1,441,0 25.50
120 5	PROFESIONAL ESPECIALISTA B	PSICOLOGO (A) DEL PANI	DIRECCION REG. PACIF. CENTRAL	Cargos Fijos	699,50 0.00	80,550. 00	52,279 .00	384,72 5.00	1,217,0 54.00

120	PROFESIONAL		DIRECCION REG. PACIF.		699,50	201,37	97,739	384,72	1,383,3
6	ESPECIALISTA B	PSICOLOGO (A) DEL PANI	CENTRAL	Cargos Fijos	0.00	5.00	.00	5.00	39.00
120	PROFESIONAL		DIRECCION REG.		699,50	187,95	93,193	384,72	1,365,3
7	ESPECIALISTA B	PSICOLOGO (A) DEL PANI	BRUNCA	Cargos Fijos	0.00	0.00	.00	5.00	68.00
120	PROFESIONAL		DIRECCION REG.		699,50	0.00	0.00	0.00	699,50
8	ESPECIALISTA B	PSICOLOGO (A) DEL PANI	BRUNCA	Cargos Fijos	0.00				0.00
120	PROFESIONAL		DIRECCION REG.		699,50	93,975.		174,87	968,35
9	ESPECIALISTA B	PSICOLOGO (A) DEL PANI	CHOROTEGA	Cargos Fijos	0.00	00	0.00	5.00	0.00
121	PROFESIONAL		DPTO. ATENCION		835,45	369,42	106,83	459,49	1,771,2
0	COORDINADOR	PROFESIONAL COORDINADOR	INMEDIATA	Cargos Fijos	0.00	6.00	1.00	7.50	04.50
121	PROFESIONAL		DIRECCION REG.		835,45	401,55	122,74	459,49	1,819,2
1	COORDINADOR	COORDINADOR DE OFICINA LOCAL DEL PANI	CARTAGO	Cargos Fijos	0.00	0.00	2.00	7.50	39.50
121	PROFESIONAL		DIRECCION REG. PACIF.		835,45	289,11	155,70	459,49	1,739,7
2	COORDINADOR	COORDINADOR DE OFICINA LOCAL DEL PANI	CENTRAL	Cargos Fijos	0.00	6.00	0.50	7.50	64.00
121	PROFESIONAL		DIRECCION REG. PACIF.		835,45	240,93	81,828	459,49	1,617,7
3	COORDINADOR	COORDINADOR DE OFICINA LOCAL DEL PANI	CENTRAL	Cargos Fijos	0.00	0.00	.00	7.50	05.50
121	PROFESIONAL		DIRECCION REG.		835,45	449,73	101,14	459,49	1,845,8
4	COORDINADOR	COORDINADOR DE OFICINA LOCAL DEL PANI	BRUNCA	Cargos Fijos	0.00	6.00	8.50	7.50	32.00
121	PROFESIONAL		DIRECCION REG.		835,45	53,700.		459,49	1,348,6
5	COORDINADOR	COORDINADOR DE OFICINA LOCAL DEL PANI	BRUNCA	Cargos Fijos	0.00	00	0.00	7.50	47.50
121	PROFESIONAL		DIRECCION REG.		835,45	144,55	75,009	459,49	1,514,5
6	COORDINADOR	COORDINADOR DE OFICINA LOCAL DEL PANI	CHOROTEGA	Cargos Fijos	0.00	8.00	.00	7.50	14.50
121	COORDINADOR DE	COORDINADOR DE TECNOLOGÍAS DE	TECNOLOGIAS DE		835,45	305,17	154,56	459,49	1,754,6
7	INFORMÁTICA	INFORMACIÓN	INFORMACION	Cargos Fijos	0.00	8.00	4.00	7.50	89.50
121	AUX. SERV. INFANTILES		DIRECCION REG.		381,85	66,556.			541,99
8	B	TIA SUSTITUTA	HUETAR CARIBE	Cargos Fijos	0.00	00			3.50
121	AUX. SERV. INFANTILES		DIRECCION REG.		381,85	47,540.			522,97
9	B	TIA SUSTITUTA	HUETAR CARIBE	Cargos Fijos	0.00	00			7.50
122	AUX. SERV. INFANTILES		DIRECCION REG.		381,85	19,016.			494,45
0	B	TIA SUSTITUTA	HUETAR CARIBE	Cargos Fijos	0.00	00			3.50
122	AUX. SERV. INFANTILES		DIRECCION REG.		381,85	19,016.			494,45
1	B	TIA SUSTITUTA	HUETAR CARIBE	Cargos Fijos	0.00	00			3.50
122	CONDUCTOR		DIRECCION REG.		307,45	144,76			452,21
2	ASISTENTE	CHOFER DEL PANI	HUETAR CARIBE	Cargos Fijos	0.00	1.00			1.00
122	PROFESIONAL		DIRECCION REG. SAN		835,45	546,10	178,43	459,49	2,019,4
3	COORDINADOR	COORDINADOR DE OFICINA LOCAL DEL PANI	JOSE SUR	Cargos Fijos	0.00	8.00	0.50	7.50	86.00
122	PROFESIONAL		DIRECCION REG. SAN		699,50	214,80	77,282	384,72	1,376,3
4	ESPECIALISTA B	TRABAJADOR SOCIAL DEL PANI	JOSE SUR	Cargos Fijos	0.00	0.00	.00	5.00	07.00
122	PROFESIONAL		DIRECCION REG. SAN		699,50	214,80	45,460	384,72	1,344,4
5	ESPECIALISTA B	ABOGADO DEL PANI	JOSE SUR	Cargos Fijos	0.00	0.00	.00	5.00	85.00

122	PROFESIONAL		DIRECCION REG.		699,50	255,07	79,555	384,72	1,418,8
6	ESPECIALISTA B	PSICOLOGO (A) DEL PANI	HUETAR NORTE	Cargos Fijos	0.00	5.00	.00	5.00	55.00
122	PROFESIONAL	PROFESIONAL GENERALISTA B EN PROMOCION	DIRECCION REG. SAN		699,50	53,700.		174,87	928,07
7	ESPECIALISTA B	SOCIAL	JOSE SUR	Cargos Fijos	0.00	00	0.00	5.00	5.00
122			DIRECCION REG.		355,60	88,420.			444,02
8	ASISTENTE ADM. B	SECRETARIADO	HEREDIA	Cargos Fijos	0.00	00			0.00
122	CONDUCTOR		DPTO. ATENCION		307,45				307,45
9	ASISTENTE	CHOFER DEL PANI	INMEDIATA	Cargos Fijos	0.00	0.00			0.00
123	PROFESIONAL		DIRECCION REG. SAN		835,45	433,67	230,70	459,49	1,959,3
0	COORDINADOR	COORDINADOR DE OFICINA LOCAL DEL PANI	JOSE SUR	Cargos Fijos	0.00	4.00	9.50	7.50	31.00
123			DIRECCION REG. SAN		355,60	44,210.			399,81
1	ASISTENTE ADM. B	SECRETARIADO	JOSE SUR	Cargos Fijos	0.00	00			0.00
123	CONDUCTOR		DIRECCION REG. SAN		307,45	38,095.			345,54
2	ASISTENTE	CHOFER DEL PANI	JOSE SUR	Cargos Fijos	0.00	00			5.00
123	AUX. SERV. INFANTILES		DIRECCION REG.		318,95	7,911.0			326,86
3	A	TIA SUSTITUTA DE APOYO	HEREDIA	Cargos Fijos	0.00	0			1.00
123	AUX. SERV. INFANTILES		DIRECCION REG.		381,85	19,016.			494,45
4	B	TIA SUSTITUTA	BRUNCA	Cargos Fijos	0.00	00			3.50
123	AUX. SERV. INFANTILES		DIRECCION REG.		381,85	28,524.			503,96
5	B	TIA SUSTITUTA	CHOROTEGA	Cargos Fijos	0.00	00			1.50
123	PROFESIONAL		DIRECCION REG. PACIF.		699,50	308,77	70,463	384,72	1,463,4
6	ESPECIALISTA B	ABOGADO DEL PANI	CENTRAL	Cargos Fijos	0.00	5.00	.00	5.00	63.00
123	PROFESIONAL		DIRECCION REG.		699,50			174,87	874,37
7	ESPECIALISTA B	ABOGADO DEL PANI	HUETAR CARIBE	Cargos Fijos	0.00	0.00	0.00	5.00	5.00
123	PROFESIONAL		DPTO. RECURSOS		699,50	147,67	61,371	384,72	1,293,2
8	ESPECIALISTA B	ABOGADO DEL PANI	HUMANOS	Cargos Fijos	0.00	5.00	.00	5.00	71.00
123	PROFESIONAL		DIRECCION REG.		699,50	13,425.		174,87	887,80
9	ESPECIALISTA B	ABOGADO DEL PANI	HUETAR NORTE	Cargos Fijos	0.00	00	0.00	5.00	0.00
124	PROFESIONAL		DIRECCION REG.		699,50			174,87	874,37
0	ESPECIALISTA B	ABOGADO DEL PANI	HEREDIA	Cargos Fijos	0.00	0.00	0.00	5.00	5.00
124	PROFESIONAL		DIRECCION REG.		699,50			174,87	874,37
1	ESPECIALISTA B	ABOGADO DEL PANI	BRUNCA	Cargos Fijos	0.00	0.00	0.00	5.00	5.00
124	PROFESIONAL		DIRECCION REG.		699,50	26,850.		384,72	1,111,0
2	ESPECIALISTA B	PSICOLOGO (A) DEL PANI	BRUNCA	Cargos Fijos	0.00	00	0.00	5.00	75.00
124	PROFESIONAL		DIRECCION REG. SAN		699,50			174,87	874,37
3	ESPECIALISTA B	TRABAJADOR SOCIAL DEL PANI	JOSE CENTRAL	Cargos Fijos	0.00	0.00	0.00	5.00	5.00
124	PROFESIONAL		DIRECCION REG.		699,50	67,125.	45,460	384,72	1,196,8
4	ESPECIALISTA B	TRABAJADOR SOCIAL DEL PANI	CHOROTEGA	Cargos Fijos	0.00	00	.00	5.00	10.00
124	PROFESIONAL		DIRECCION REG. SAN		699,50	134,25	68,190	384,72	1,286,6
5	ESPECIALISTA B	TRABAJADOR SOCIAL DEL PANI	JOSE SUR	Cargos Fijos	0.00	0.00	.00	5.00	65.00

124	PROFESIONAL		DIRECCION REG.		699,50	214,80	54,552	384,72	1,353,5
6	ESPECIALISTA B	TRABAJADOR SOCIAL DEL PANI	HUETAR CARIBE	Cargos Fijos	0.00	0.00	.00	5.00	77.00
124	PROFESIONAL		DIRECCION REG.		699,50	26,850.		174,87	901,22
7	ESPECIALISTA B	PSICOLOGO (A) DEL PANI	HUETAR CARIBE	Cargos Fijos	0.00	00	0.00	5.00	5.00
124	PROFESIONAL	PROFESIONAL GENERALISTA B DEL	DIRECCION REG.		699,50	80,550.	61,371	384,72	1,226,1
8	ESPECIALISTA B	PANI(RECREACIONISTA O CIENCIAS DEL DEPORTE)	HUETAR CARIBE	Cargos Fijos	0.00	00	.00	5.00	46.00
124	AUX. SERV. INFANTILES		DIRECCION REG.		318,95				318,95
9	A	TIA SUSTITUTA DE APOYO	HUETAR NORTE	Cargos Fijos	0.00	0.00			0.00
125	AUX. SERV. INFANTILES		DIRECCION REG.		381,85	47,540.			522,97
0	B	TIA SUSTITUTA	HUETAR NORTE	Cargos Fijos	0.00	00			7.50
125	AUX. SERV. INFANTILES		DIRECCION REG.		381,85	76,064.			551,50
1	B	TIA SUSTITUTA	HUETAR NORTE	Cargos Fijos	0.00	00			1.50
125	PROFESIONAL	PROFESIONAL GENERALISTA B DEL	DIRECCION REG. SAN		699,50	161,10	119,33	384,72	1,364,6
2	ESPECIALISTA B	PANI(RECREACIONISTA O CIENCIAS DEL DEPORTE)	JOSE CENTRAL	Cargos Fijos	0.00	0.00	2.50	5.00	57.50
125	PROFESIONAL		DPTO. DE PROTECCION		699,50	187,95	123,87	384,72	1,396,0
3	ESPECIALISTA B	TRABAJADOR SOCIAL DEL PANI		Cargos Fijos	0.00	0.00	8.50	5.00	53.50
125	PROFESIONAL		DPTO. DE PROTECCION		699,50	201,37	77,282	384,72	1,362,8
4	ESPECIALISTA B	TRABAJADOR SOCIAL DEL PANI		Cargos Fijos	0.00	5.00	.00	5.00	82.00
125	PROFESIONAL		DPTO. DE PROTECCION		699,50	147,67	86,374	384,72	1,318,2
5	ESPECIALISTA B	PSICOLOGO (A) DEL PANI		Cargos Fijos	0.00	5.00	.00	5.00	74.00
125	PROFESIONAL		DPTO. FINANCIERO		699,50	0.00	0.00	0.00	699,50
6	ESPECIALISTA B	ADMINISTRADOR DEL PANI	CONTABLE	Cargos Fijos	0.00				0.00
125	TEC. DE SOPOR. INF. B		TECNOLOGIAS DE		422,40	10,538.			432,93
7		TECNICO EN INFORMATICA	INFORMACION	Cargos Fijos	0.00	00			8.00
125	TEC. DE SOPOR. INF. B		TECNOLOGIAS DE		422,40	52,690.			475,09
8		TECNICO EN INFORMATICA	INFORMACION	Cargos Fijos	0.00	00			0.00
125	PROFESIONAL		ASESORIA JURIDICA		699,50			174,87	874,37
9	ESPECIALISTA B	ABOGADO DEL PANI		Cargos Fijos	0.00	0.00	0.00	5.00	5.00
126	PROFESIONAL		ASESORIA JURIDICA		699,50	241,65	55,688	384,72	1,381,5
0	ESPECIALISTA B	ABOGADO DEL PANI		Cargos Fijos	0.00	0.00	.50	5.00	63.50
126	ASISTENTE ADM. B		PRESIDENCIA EJECUTIVA		355,60	88,420.			444,02
1		SECRETARIADO		Cargos Fijos	0.00	00			0.00
126	TEC. DE APOYO B		DIRECCION REG.		435,00	54,295.			489,29
2		TECNICO ANALISTA	HEREDIA	Cargos Fijos	0.00	00			5.00
126	PROFESIONAL		DIRECCION REG.		699,50	40,275.	84,101	384,72	1,208,6
3	ESPECIALISTA B	PSICOLOGO (A) DEL PANI	HEREDIA	Cargos Fijos	0.00	00	.00	5.00	01.00
126	PROFESIONAL		DIRECCION REG.		699,50	335,62	153,42	384,72	1,573,2
4	ESPECIALISTA B	TRABAJADOR SOCIAL DEL PANI	HEREDIA	Cargos Fijos	0.00	5.00	7.50	5.00	77.50

126	PROFESIONAL				699,50	134,25	68,190	384,72	1,286,6
5	ESPECIALISTA B	ABOGADO DEL PANI	ASESORIA JURIDICA	Cargos Fijos	0.00	0.00	.00	5.00	65.00
126	PROFESIONAL	PROFESIONAL GENERALISTA B EN PROMOCION	DIRECCION REG.		699,50	161,10	52,279	384,72	1,297,6
6	ESPECIALISTA B	SOCIAL EN PLANIFICACION	HEREDIA	Cargos Fijos	0.00	0.00	.00	5.00	04.00
126			DIRECCION REG.		435,00	43,436.			478,43
7	TEC. DE APOYO B	TECNICO ANALISTA	CARTAGO	Cargos Fijos	0.00	00			6.00
126	PROFESIONAL		DIRECCION REG.		699,50	53,700.	88,647	384,72	1,226,5
8	ESPECIALISTA B	PSICOLOGO (A) DEL PANI	CARTAGO	Cargos Fijos	0.00	00	.00	5.00	72.00
126	PROFESIONAL		DIRECCION REG.		699,50	67,125.	47,733	384,72	1,199,0
9	ESPECIALISTA B	PSICOLOGO (A) DEL PANI	CARTAGO	Cargos Fijos	0.00	00	.00	5.00	83.00
127	PROFESIONAL				699,50			174,87	874,37
0	ESPECIALISTA B	TRABAJADOR SOCIAL DEL PANI	DPTO. DE PROTECCION	Cargos Fijos	0.00	0.00	0.00	5.00	5.00
127	AUX. SERV. INFANTILES		DIRECCION REG.		381,85	47,540.			522,97
1	B	TIA SUSTITUTA	CARTAGO	Cargos Fijos	0.00	00			7.00
127	PROFESIONAL	PROFESIONAL GENERALISTA B EN PROMOCION	DIRECCION REG.		699,50	0.00	0.00	174,87	874,37
2	ESPECIALISTA B	SOCIAL EN SOCIOLOGIA	CARTAGO	Cargos Fijos	0.00	0.00	0.00	5.00	5.00
127	PROFESIONAL		DIRECCION REG.		699,50	0.00	29,549	174,87	903,92
3	ESPECIALISTA B	ABOGADO DEL PANI	CARTAGO	Cargos Fijos	0.00	.00	.00	5.00	4.00
127	PROFESIONAL	PROFESIONAL GENERALISTA B EN PROMOCION	DIRECCION REG. SAN		699,50	13,425.		384,72	1,097,6
4	ESPECIALISTA B	SOCIAL EN PLANIFICACION	JOSE SUR	Cargos Fijos	0.00	00	0.00	5.00	50.00
127	PROFESIONAL		DIRECCION REG. PACIF.		699,50	67,125.	40,914	384,72	1,192,2
5	ESPECIALISTA B	PSICOLOGO (A) DEL PANI	CENTRAL	Cargos Fijos	0.00	00	.00	5.00	64.00
127	PROFESIONAL		DIRECCION REG. PACIF.		699,50				699,50
6	ESPECIALISTA B	PSICOLOGO (A) DEL PANI	CENTRAL	Cargos Fijos	0.00	0.00	0.00	0.00	0.00
127	PROFESIONAL		DIRECCION REG. PACIF.		699,50	107,40	62,507	384,72	1,254,1
7	ESPECIALISTA B	TRABAJADOR SOCIAL DEL PANI	CENTRAL	Cargos Fijos	0.00	0.00	.50	5.00	32.50
127	PROFESIONAL	PROFESIONAL GENERALISTA B EN PROMOCION	DIRECCION REG. PACIF.		699,50	53,700.		384,72	1,137,9
8	ESPECIALISTA B	SOCIAL EN PLANIFICACION	CENTRAL	Cargos Fijos	0.00	00	0.00	5.00	25.00
127			DPTO. RECURSOS		435,00	54,295.			489,29
9	TEC. DE APOYO B	TECNICO ANALISTA	HUMANOS	Cargos Fijos	0.00	00			5.00
128	PROFESIONAL		DIRECCION REG.		699,50	322,20	89,763	384,72	1,496,1
0	ESPECIALISTA B	PSICOLOGO (A) DEL PANI	HUETAR NORTE	Cargos Fijos	0.00	0.00	.50	5.00	88.50
128	PROFESIONAL		DIRECCION REG.		699,50	147,67	63,644	384,72	1,295,5
1	ESPECIALISTA B	TRABAJADOR SOCIAL DEL PANI	HUETAR NORTE	Cargos Fijos	0.00	5.00	.00	5.00	44.00
128	PROFESIONAL	PROFESIONAL GENERALISTA B EN PROMOCION	DIRECCION REG.		699,50	67,125.	50,006	384,72	1,201,3
2	ESPECIALISTA B	SOCIAL EN PLANIFICACION	HUETAR NORTE	Cargos Fijos	0.00	00	.00	5.00	56.00
128	PROFESIONAL	PROFESIONAL GENERALISTA B EN PROMOCION	DIRECCION REG.		699,50	0.00	0.00	0.00	699,50
3	ESPECIALISTA B	SOCIAL EN PLANIFICACION	HUETAR NORTE	Cargos Fijos	0.00	0.00	0.00	0.00	0.00
128	PROFESIONAL		DIRECCION REG.		699,50	0.00	9,092.	174,87	883,46
4	ESPECIALISTA B	PSICOLOGO (A) DEL PANI	BRUNCA	Cargos Fijos	0.00	00	00	5.00	7.00

128 5	PROFESIONAL ESPECIALISTA B	PSICOLOGO (A) DEL PANI	DIRECCION REG. BRUNCA	Cargos Fijos	699,50 0.00	0.00	0.00	174,87 5.00	874,37 5.00
128 6	PROFESIONAL ESPECIALISTA B	TRABAJADOR SOCIAL DEL PANI	DIRECCION REG. BRUNCA	Cargos Fijos	699,50 0.00	13,425. 00		174,87 5.00	887,80 0.00
128 7	PROFESIONAL ESPECIALISTA B	ABOGADO DEL PANI	DIRECCION REG. BRUNCA	Cargos Fijos	699,50 0.00	120,82 5.00	51,142 .50	384,72 5.00	1,256,1 92.50
128 8	PROFESIONAL ESPECIALISTA B	PROFESIONAL GENERALISTA B EN PROMOCION SOCIAL EN PLANIFICACION	DIRECCION REG. BRUNCA	Cargos Fijos	699,50 0.00	53,700. 00	54,552 .00	384,72 5.00	1,192,4 77.00
128 9	PROFESIONAL ESPECIALISTA B	PROFESIONAL GENERALISTA B EN PROMOCION SOCIAL EN PLANIFICACION	DIRECCION REG. BRUNCA	Cargos Fijos	699,50 0.00			174,87 5.00	874,37 5.00
129 0	PROFESIONAL ESPECIALISTA B	ABOGADO DEL PANI	DIRECCION REG. BRUNCA	Cargos Fijos	699,50 0.00	96,612. 00	56,825 .00	384,72 5.00	1,237,6 62.00
129 1	PROFESIONAL ESPECIALISTA B	PROFESIONAL GENERALISTA B EN PROMOCION SOCIAL EN SOCIOLOGIA	DIRECCION REG. BRUNCA	Cargos Fijos	699,50 0.00			174,87 5.00	874,37 5.00
129 2	PROFESIONAL ESPECIALISTA B	PSICOLOGO (A) DEL PANI	PRESIDENCIA EJECUTIVA	Cargos Fijos	699,50 0.00	214,80 0.00	90,920 .00	384,72 5.00	1,389,9 45.00
129 3	PROFESIONAL ESPECIALISTA B	ABOGADO DEL PANI	PRESIDENCIA EJECUTIVA	Cargos Fijos	699,50 0.00	67,125. 00	61,371 .00	384,72 5.00	1,212,7 21.00
129 4	PROFESIONAL ESPECIALISTA B	PSICOLOGO (A) DEL PANI	DIRECCION REG. SAN JOSE CENTRAL	Cargos Fijos	699,50 0.00	13,425. 00	56,825 .00	384,72 5.00	1,154,4 75.00
129 5	PROFESIONAL ESPECIALISTA B	PSICOLOGO (A) DEL PANI	DIRECCION REG. SAN JOSE SUR	Cargos Fijos	699,50 0.00	67,125. 00	100,01 2.00	384,72 5.00	1,251,3 62.00
129 6	PROFESIONAL ESPECIALISTA B	PROFESIONAL GENERALISTA B EN PROMOCION SOCIAL EN PLANIFICACION	DIRECCION REG. SAN JOSE SUR	Cargos Fijos	699,50 0.00	120,82 5.00	56,825 .00	384,72 5.00	1,261,8 75.00
129 7	PROFESIONAL ESPECIALISTA B	PROFESIONAL GENERALISTA B EN PROMOCION SOCIAL EN SOCIOLOGIA	DIRECCION REG. CARTAGO	Cargos Fijos	699,50 0.00	40,275. 00	65,917 .00	384,72 5.00	1,190,4 17.00
129 8	TEC. DE APOYO B	TECNICO ANALISTA	DIRECCION REG. CHOROTEGA	Cargos Fijos	435,00 0.00	108,59			543,59 0.00
129 9	PROFESIONAL ESPECIALISTA B	PSICOLOGO (A) DEL PANI	DIRECCION REG. CHOROTEGA	Cargos Fijos	699,50 0.00	0.00	0.00	174,87 5.00	874,37 5.00
130 0	PROFESIONAL ESPECIALISTA B	TRABAJADOR SOCIAL DEL PANI	DIRECCION REG. CHOROTEGA	Cargos Fijos	699,50 0.00	26,850. 00		174,87 5.00	901,22 5.00
130 1	PROFESIONAL ESPECIALISTA B	PROFESIONAL GENERALISTA B EN PROMOCION SOCIAL EN PLANIFICACION	DIRECCION REG. CHOROTEGA	Cargos Fijos	699,50 0.00	0.00		0.00	699,50 0.00
130 2	AUX. SERV. INFANTILES B	TIA SUSTITUTA	DIRECCION REG. HUETAR CARIBE	Cargos Fijos	381,85 0.00	47,540. 00			522,97 7.00
130 3	AUX. SERV. INFANTILES B	TIA SUSTITUTA	DIRECCION REG. HUETAR CARIBE	Cargos Fijos	381,85 0.00	47,540. 00			522,97 7.00
130 4	AUX. SERV. INFANTILES B	TIA SUSTITUTA	DIRECCION REG. HUETAR CARIBE	Cargos Fijos	381,85 0.00	38,032. 00			513,46 9.00

1305	PROFESIONAL ESPECIALISTA B	PROFESIONAL GENERALISTA B EN PROMOCION SOCIAL EN PLANIFICACION	DIRECCION REG. HUETAR CARIBE	Cargos Fijos	699,50 0.00	13,425. 00	174,87 0.00	887,80 5.00	887,80 0.00
1306	PROFESIONAL ESPECIALISTA A	PROFESIONAL GENERALISTA A EN PROMOCION SOCIAL EN SOCIOLOGIA	DIRECCION REG. HUETAR CARIBE	Cargos Fijos	526,05 0.00	40,240. 00	289,32 0.00	855,61 7.50	855,61 7.50
1307	PROFESIONAL ESPECIALISTA B	PSICOLOGO (A) DEL PANI	DIRECCION REG. ALAJUELA	Cargos Fijos	699,50 0.00	120,82 5.00	50,006 .00	384,72 5.00	1,255,0 56.00
1308	AUX. SERV. INFANTILES B	TIA SUSTITUTA	DIRECCION REG. ALAJUELA	Cargos Fijos	381,85 0.00	38,032. 00			513,46 9.00
1309	PROFESIONAL ESPECIALISTA B	PROFESIONAL GENERALISTA B EN PROMOCION SOCIAL EN TRABAJO SOCIAL	DIRECCION REG. ALAJUELA	Cargos Fijos	699,50 0.00	93,975. 00	54,552 .00	384,72 5.00	1,232,7 52.00
1310	PROFESIONAL ESPECIALISTA B	PROFESIONAL GENERALISTA B EN PROMOCION SOCIAL EN TRABAJO SOCIAL	DIRECCION REG. ALAJUELA	Cargos Fijos	699,50 0.00	295,35 0.00	136,38 0.00	384,72 5.00	1,515,9 55.00
1311	PROFESIONAL ESPECIALISTA B	PSICOLOGO (A) DEL PANI	COI	Cargos Fijos	699,50 0.00	0.00	0.00	0.00	699,50 0.00
1312	PROFESIONAL ESPECIALISTA B	ABOGADO DEL PANI	GERENCIA TECNICA	Cargos Fijos	699,50 0.00	0.00	0.00	0.00	699,50 0.00
1313	PROFESIONAL ESPECIALISTA B	PSICOLOGO (A) DEL PANI	DPTO. DE ATENCION Y DEFENSA	Cargos Fijos	699,50 0.00	67,125. 00	84,101 .00	384,72 5.00	1,235,4 51.00
1314	PROFESIONAL ESPECIALISTA B	TRABAJADOR SOCIAL DEL PANI	DIRECCION REG. CARTAGO	Cargos Fijos	699,50 0.00	93,975. 00	86,374 .00	384,72 5.00	1,264,5 74.00
1315	PROFESIONAL ESPECIALISTA B	PROFESIONAL GENERALISTA B EN SALUD OCUPACIONAL	DPTO. RECURSOS HUMANOS	Cargos Fijos	699,50 0.00	107,40 0.00	51,142 .50	384,72 5.00	1,242,7 67.50
1316	PROFESIONAL ESPECIALISTA B	PROFESIONAL GENERALISTA B EN PSICOPEDAGOGIA	DIRECCION REG. HEREDIA	Cargos Fijos	699,50 0.00	67,125. 00	50,006 .00	384,72 5.00	1,201,3 56.00
1317	PROFESIONAL ESPECIALISTA B	PSICOLOGO (A) DEL PANI	DPTO. DE ATENCION Y DEFENSA	Cargos Fijos	699,50 0.00	53,700. 00	68,190 .00	384,72 5.00	1,206,1 15.00
1318	PROFESIONAL ESPECIALISTA B	PROFESIONAL GENERALISTA B EN PERIODISMO	PRESIDENCIA EJECUTIVA	Cargos Fijos	699,50 0.00	67,125. 00	75,009 .00	384,72 5.00	1,226,3 59.00
1319	PROFESIONAL ESPECIALISTA B	PSICOLOGO (A) DEL PANI	DIRECCION REG. SAN JOSE CENTRAL	Cargos Fijos	699,50 0.00	120,82 5.00	102,28 5.00	384,72 5.00	1,307,3 35.00
1320	PROFESIONAL ESPECIALISTA B	TRABAJADOR SOCIAL DEL PANI	PRESIDENCIA EJECUTIVA	Cargos Fijos	699,50 0.00	107,40 0.00	68,190 .00	384,72 5.00	1,259,8 15.00
1321	PROFESIONAL ESPECIALISTA B	PROFESIONAL GENERALISTA B EN EDUCACION	DPTO. DE PROTECCION	Cargos Fijos	699,50 0.00	93,975. 00		384,72 5.00	1,178,2 00.00
1322	PROFESIONAL COORDINADOR	COORDINADOR DE OFICINA LOCAL DEL PANI	DIRECCION REG. SAN JOSE CENTRAL	Cargos Fijos	835,45 0.00	112,43 4.00	106,83 1.00	459,49 7.50	1,514,2 12.50
1323	PROFESIONAL ESPECIALISTA B	ABOGADO DEL PANI	DIRECCION REG. HEREDIA	Cargos Fijos	699,50 0.00	53,700. 00	61,371 .00	384,72 5.00	1,199,2 96.00
1324	PROFESIONAL ESPECIALISTA B	TRABAJADOR SOCIAL DEL PANI	DIRECCION REG. SAN JOSE CENTRAL	Cargos Fijos	699,50 0.00	80,550. 00	47,733 .00	384,72 5.00	1,212,5 08.00

**Informe de Evaluación y Ejecución Semestral
Patronato Nacional de la Infancia**

132	PROFESIONAL		DIRECCION REG. SAN		699,50	147,67	129,56	384,72	1,361,4
5	ESPECIALISTA B	PSICOLOGO (A) DEL PANI	JOSE CENTRAL	Cargos Fijos	0.00	5.00	1.00	5.00	61.00
132	TEC. DE APOYO B	TECNICO ANALISTA	DIRECCION REG. SAN		435,00	0.00			435,00
6			JOSE CENTRAL	Cargos Fijos	0.00	0.00			0.00
132	CONDUCTOR		DIRECCION REG. SAN		307,45				307,45
7	ASISTENTE	CHOFER DEL PANI	JOSE CENTRAL	Cargos Fijos	0.00	0.00			0.00
132	PROFESIONAL	COORDINADOR DE OFICINA LOCAL DEL PANI	DIRECCION REG. SAN		835,45	150,31	89,783	459,49	1,535,0
8	COORDINADOR		JOSE CENTRAL	Cargos Fijos	0.00	2.00	.50	7.50	43.00
132	PROFESIONAL		DIRECCION REG. SAN		699,50	40,275.	43,187	384,72	1,167,6
9	ESPECIALISTA B	ABOGADO DEL PANI	JOSE CENTRAL	Cargos Fijos	0.00	00	.00	5.00	87.00
133	PROFESIONAL		DIRECCION REG. SAN		699,50	67,125.	43,187	384,72	1,194,5
0	ESPECIALISTA B	TRABAJADOR SOCIAL DEL PANI	JOSE CENTRAL	Cargos Fijos	0.00	00	.00	5.00	37.00
133	PROFESIONAL		DIRECCION REG. SAN		699,50	53,700.	43,187	384,72	1,181,1
1	ESPECIALISTA B	PSICOLOGO (A) DEL PANI	JOSE CENTRAL	Cargos Fijos	0.00	00	.00	5.00	12.00
133	TEC. DE APOYO B	TECNICO ANALISTA	COI		435,00	65,154.			500,15
2				Cargos Fijos	0.00	00			4.00
133	CONDUCTOR		DIRECCION REG. SAN		307,45				307,45
3	ASISTENTE	CHOFER DEL PANI	JOSE CENTRAL	Cargos Fijos	0.00	0.00			0.00
133	PROFESIONAL	COORDINADOR DE OFICINA LOCAL DEL PANI	DIRECCION REG.		835,45	190,58	90,920	459,49	1,576,4
4	COORDINADOR		CARTAGO	Cargos Fijos	0.00	7.00	.00	7.50	54.50
133	PROFESIONAL		DIRECCION REG.		699,50	134,25	59,098	384,72	1,277,5
5	ESPECIALISTA B	ABOGADO DEL PANI	CARTAGO	Cargos Fijos	0.00	0.00	.00	5.00	73.00
133	PROFESIONAL		DIRECCION REG.		699,50	93,975.	65,917	384,72	1,244,1
6	ESPECIALISTA B	TRABAJADOR SOCIAL DEL PANI	CARTAGO	Cargos Fijos	0.00	00	.00	5.00	17.00
133	PROFESIONAL		DIRECCION REG.		699,50	67,125.	95,466	384,72	1,246,8
7	ESPECIALISTA B	PSICOLOGO (A) DEL PANI	CARTAGO	Cargos Fijos	0.00	00	.00	5.00	16.00
133	TEC. DE APOYO B	TECNICO ANALISTA	DIRECCION REG.		435,00	10,859.			445,85
8			CARTAGO	Cargos Fijos	0.00	00			9.00
133	CONDUCTOR				307,45	53,333.			360,78
9	ASISTENTE	CHOFER DEL PANI	GERENCIA TECNICA	Cargos Fijos	0.00	00			3.00
134	PROFESIONAL	COORDINADOR DE OFICINA LOCAL DEL PANI	DIRECCION REG.		835,45	240,93	123,87	459,49	1,659,7
0	COORDINADOR		ALAJUELA	Cargos Fijos	0.00	0.00	8.50	7.50	56.00
134	PROFESIONAL		DIRECCION REG.		699,50			174,87	874,37
1	ESPECIALISTA B	ABOGADO DEL PANI	ALAJUELA	Cargos Fijos	0.00	0.00	0.00	5.00	5.00
134	PROFESIONAL		DIRECCION REG.		699,50	161,10	70,463	384,72	1,315,7
2	ESPECIALISTA B	TRABAJADOR SOCIAL DEL PANI	ALAJUELA	Cargos Fijos	0.00	0.00	.00	5.00	88.00
134	PROFESIONAL		DIRECCION REG.		699,50	53,700.	0.00	0.00	753,20
3	ESPECIALISTA B	PSICOLOGO (A) DEL PANI	ALAJUELA	Cargos Fijos	0.00	00	0.00	0.00	0.00
134	TEC. DE APOYO B	TECNICO ANALISTA	DIRECCION REG.		435,00				435,00
4			ALAJUELA	Cargos Fijos	0.00	0.00			0.00

134	CONDUCTOR		DIRECCION REG.		307,45	38,095.			345,54
5	ASISTENTE	CHOFER DEL PANI	ALAJUELA	Cargos Fijos	0.00	00			5.00
134	ANALISTA DE SISTEMAS		TECNOLOGIAS DE		699,50	80,550.	78,418	384,72	1,243,1
6	INFORMÁTICOS B	ANALISTA DE SISTEMAS INFORMÁTICOS B	INFORMACION	Cargos Fijos	0.00	00	.50	5.00	93.50
134	PROFESIONAL		DIRECCION REG.		699,50			174,87	874,37
7	ESPECIALISTA B	PROFESIONAL GENERALISTA B EN SOCIOLOGÍA	HEREDIA	Cargos Fijos	0.00	0.00	0.00	5.00	5.00
134	PROFESIONAL		PRESIDENCIA EJECUTIVA		526,05	20,120.	15,911	131,51	693,59
8	ESPECIALISTA A	ADMINISTRADOR DEL PANI		Cargos Fijos	0.00	00	.00	2.50	3.50
134	PROFESIONAL		DIRECCION REG. PACIF.		699,50	147,67	76,145	384,72	1,308,0
9	ESPECIALISTA B	PROFESIONAL GENERALISTA B EN ORIENTACIÓN	CENTRAL	Cargos Fijos	0.00	5.00	.50	5.00	45.50
135	PROFESIONAL		DIRECCION REG.		699,50			174,87	874,37
0	ESPECIALISTA B	PROFESIONAL GENERALISTA B EN EDUCACION	HUETAR CARIBE	Cargos Fijos	0.00	0.00	0.00	5.00	5.00
135	PROFESIONAL		DIRECCION REG.		699,50	26,850.		384,72	1,111,0
1	ESPECIALISTA B	PROFESIONAL GENERALISTA B EN EDUCACION	HUETAR NORTE	Cargos Fijos	0.00	00	0.00	5.00	75.00
135	PROFESIONAL		DIRECCION REG.		699,50	268,50	93,193	384,72	1,445,9
2	ESPECIALISTA B	PROFESIONAL GENERALISTA B EN ORIENTACIÓN	BRUNCA	Cargos Fijos	0.00	0.00	.00	5.00	18.00
135	PROFESIONAL		DIRECCION REG.		699,50	228,22	121,60	384,72	1,434,0
3	ESPECIALISTA B	PSICOLOGO (A) DEL PANI	CHOROTEGA	Cargos Fijos	0.00	5.00	5.50	5.00	55.50
135	PROFESIONAL		DIRECCION REG.		699,50	67,125.	50,006	384,72	1,201,3
4	ESPECIALISTA B	PSICOLOGO (A) DEL PANI	HUETAR CARIBE	Cargos Fijos	0.00	00	.00	5.00	56.00
135	PROFESIONAL		DIRECCION REG.		699,50	67,125.	72,736	384,72	1,224,0
5	ESPECIALISTA B	PSICOLOGO (A) DEL PANI	HUETAR NORTE	Cargos Fijos	0.00	00	.00	5.00	86.00
135	PROFESIONAL		DIRECCION REG.		699,50	107,40	52,279	384,72	1,243,9
6	ESPECIALISTA B	PSICOLOGO (A) DEL PANI	BRUNCA	Cargos Fijos	0.00	0.00	.00	5.00	04.00
135	PROFESIONAL		DIRECCION REG.		699,50	67,125.		174,87	941,50
7	ESPECIALISTA B	PROFESIONAL GENERALISTA B EN PROMOCION SOCIAL EN PLANIFICACION	CHOROTEGA	Cargos Fijos	0.00	00	0.00	5.00	0.00
135	PROFESIONAL		DIRECCION REG.		699,50	174,52	62,507	384,72	1,321,2
8	ESPECIALISTA B	PROFESIONAL GENERALISTA B EN PROMOCION SOCIAL EN PLANIFICACION	HUETAR CARIBE	Cargos Fijos	0.00	5.00	.50	5.00	57.50
135	PROFESIONAL		DIRECCION REG.		699,50			174,87	874,37
9	ESPECIALISTA B	PROFESIONAL GENERALISTA B EN PROMOCION SOCIAL EN SOCIOLOGIA	HUETAR NORTE	Cargos Fijos	0.00	0.00	0.00	5.00	5.00
136	PROFESIONAL		DIRECCION REG.		699,50	53,700.	52,279	384,72	1,190,2
0	ESPECIALISTA B	PROFESIONAL GENERALISTA B EN PROMOCION SOCIAL EN TRABAJO SOCIAL	BRUNCA	Cargos Fijos	0.00	00	.00	5.00	04.00
136			DIRECCION REG.		435,00	43,436.			478,43
1	TEC. DE APOYO B	TECNICO ANALISTA	CHOROTEGA	Cargos Fijos	0.00	00			6.00
136			DIRECCION REG.		435,00	46,002.			481,00
2	TEC. DE APOYO B	TECNICO ANALISTA	HUETAR CARIBE	Cargos Fijos	0.00	00			2.00
136			DIRECCION REG.		435,00	108,59			543,59
3	TEC. DE APOYO B	TECNICO ANALISTA	HUETAR NORTE	Cargos Fijos	0.00	0.00			0.00
136			DIRECCION REG.		435,00	32,577.			467,57
4	TEC. DE APOYO B	TECNICO ANALISTA	BRUNCA	Cargos Fijos	0.00	00			7.00

136	PROFESIONAL	PROFESIONAL GENERALISTA EN	DIRECCION REG.		699,50	80,550.	63,644	384,72	1,228,4
5	ESPECIALISTA B	ADMINISTRACIÓN EDUCATIVA	BRUNCA	Cargos Fijos	0.00	00	.00	5.00	19.00
136	PROFESIONAL		DIRECCION REG. PACIF.		699,50	228,22		174,87	1,102,6
6	ESPECIALISTA B	ADMINISTRADOR DEL PANI	CENTRAL	Cargos Fijos	0.00	5.00	0.00	5.00	00.00
136	PROFESIONAL		DIRECCION REG.		699,50	53,700.	45,460	384,72	1,183,3
7	ESPECIALISTA B	PROFESIONAL GENERALISTA B EN EDUCACION	HUETAR CARIBE	Cargos Fijos	0.00	00	.00	5.00	85.00
136	PROFESIONAL		DIRECCION REG.		699,50	53,700.	54,552	384,72	1,192,4
8	ESPECIALISTA B	PROFESIONAL GENERALISTA B EN PSICOPEDAGOGIA	HEREDIA	Cargos Fijos	0.00	00	.00	5.00	77.00
136	PROFESIONAL		DIRECCION REG. SAN		699,50	26,850.		384,72	1,111,0
9	ESPECIALISTA B	PROFESIONAL GENERALISTA B EN PSICOPEDAGOGIA	JOSE CENTRAL	Cargos Fijos	0.00	00	0.00	5.00	75.00
137	PROFESIONAL		DIRECCION REG. SAN		699,50	67,125.	81,828	384,72	1,233,1
0	ESPECIALISTA B	PROFESIONAL GENERALISTA B EN EDUCACION	JOSE SUR	Cargos Fijos	0.00	00	.00	5.00	78.00
137	PROFESIONAL		DIRECCION REG.		699,50	40,275.	43,187	384,72	1,167,6
1	ESPECIALISTA B	PROFESIONAL GENERALISTA B EN TERAPIA OCUPACIONAL	BRUNCA	Cargos Fijos	0.00	00	.00	5.00	87.00
137	PROFESIONAL		DIRECCION REG. PACIF.		699,50	67,125.	45,460	384,72	1,196,8
2	ESPECIALISTA B	PROFESIONAL GENERALISTA B EN TERAPIA OCUPACIONAL	CENTRAL	Cargos Fijos	0.00	00	.00	5.00	10.00
137	PROFESIONAL		DIRECCION REG.		699,50				699,50
3	ESPECIALISTA B	PROFESIONAL GENERALISTA B EN TERAPIA OCUPACIONAL	HUETAR CARIBE	Cargos Fijos	0.00	0.00	0.00	0.00	0.00
137	PROFESIONAL		DIRECCION REG.		699,50	80,550.	47,733	174,87	1,002,6
4	ESPECIALISTA B	PROFESIONAL GENERALISTA B EN ARTES	HEREDIA	Cargos Fijos	0.00	00	.00	5.00	58.00
137	PROFESIONAL		DIRECCION REG. SAN		699,50	80,550.	65,917	384,72	1,230,6
5	ESPECIALISTA B	PROFESIONAL GENERALISTA B EN TERAPIA OCUPACIONAL	JOSE CENTRAL	Cargos Fijos	0.00	00	.00	5.00	92.00
137	PROFESIONAL		DIRECCION REG. SAN		699,50	67,125.	47,733	384,72	1,199,0
6	ESPECIALISTA B	PROFESIONAL GENERALISTA B EN TERAPIA OCUPACIONAL	JOSE SUR	Cargos Fijos	0.00	00	.00	5.00	83.00
137	PROFESIONAL		DIRECCION REG. PACIF.		699,50			174,87	874,37
7	ESPECIALISTA B	PSICOLOGO (A) DEL PANI	CENTRAL	Cargos Fijos	0.00	0.00	0.00	5.00	5.00
137	PROFESIONAL		DIRECCION REG.		699,50	120,82	11,365	174,87	1,006,5
8	ESPECIALISTA B	PSICOLOGO (A) DEL PANI	BRUNCA	Cargos Fijos	0.00	5.00	.00	5.00	65.00
137	PROFESIONAL				699,50	80,550.	36,368	174,87	991,29
9	ESPECIALISTA B	PROFESIONAL GENERALISTA B EN CIENCIAS POLÍTICAS	PRESIDENCIA EJECUTIVA	Cargos Fijos	0.00	00	.00	5.00	3.00
138	PROFESIONAL		DIRECCION REG.		699,50	93,975.	69,326	384,72	1,247,5
0	ESPECIALISTA B	PSICOLOGO (A) DEL PANI	HEREDIA	Cargos Fijos	0.00	00	.50	5.00	26.50
138	PROFESIONAL		DIRECCION REG. SAN		699,50	93,975.	50,006	384,72	1,228,2
1	ESPECIALISTA B	PSICOLOGO (A) DEL PANI	JOSE SUR	Cargos Fijos	0.00	00	.00	5.00	06.00
138	PROFESIONAL		DPTO. DE PREVENCION Y PROMOCION		699,50	26,850.		384,72	1,111,0
2	ESPECIALISTA B	PSICOLOGO (A) DEL PANI		Cargos Fijos	0.00	00	0.00	5.00	75.00
138	PROFESIONAL		DIRECCION REG.		699,50			174,87	874,37
3	ESPECIALISTA B	PROFESIONAL GENERALISTA B DEL PANI(RECREACIONISTA O CIENCIAS DEL DEPORTE)	BRUNCA	Cargos Fijos	0.00	0.00	0.00	5.00	5.00

138 4	PROFESIONAL ESPECIALISTA B	PROFESIONAL GENERALISTA B DEL PANI(RECREACIONISTA O CIENCIAS DEL DEPORTE)	DIRECCION REG. PACIF. CENTRAL	Cargos Fijos	699,50 0.00			174,87 5.00	874,37 5.00
138 5	PROFESIONAL ESPECIALISTA B	PROFESIONAL GENERALISTA B DEL PANI(RECREACIONISTA O CIENCIAS DEL DEPORTE)	DIRECCION REG. HUETAR CARIBE	Cargos Fijos	699,50 0.00	147,67 5.00		174,87 5.00	1,022,0 50.00
138 6	PROFESIONAL ESPECIALISTA B	PROFESIONAL GENERALISTA B DEL PANI(RECREACIONISTA O CIENCIAS DEL DEPORTE)	DIRECCION REG. HEREDIA	Cargos Fijos	699,50 0.00	67,125. 00	52,279 .00	384,72 5.00	1,203,6 29.00
138 7	PROFESIONAL ESPECIALISTA B	PROFESIONAL GENERALISTA B DEL PANI(RECREACIONISTA O CIENCIAS DEL DEPORTE)	DIRECCION REG. SAN JOSE CENTRAL	Cargos Fijos	699,50 0.00	67,125. 00	122,74 2.00	384,72 5.00	1,274,0 92.00
138 8	PROFESIONAL ESPECIALISTA B	PROFESIONAL GENERALISTA B DEL PANI(RECREACIONISTA O CIENCIAS DEL DEPORTE)	DIRECCION REG. SAN JOSE SUR	Cargos Fijos	699,50 0.00	80,550. 00	45,460 .00	384,72 5.00	1,210,2 35.00
138 9	PROFESIONAL ESPECIALISTA B	ADMINISTRADOR DEL PANI	AUDITORIA	Cargos Fijos	699,50 0.00		0.00 0.00		699,50 0.00
139 0	PROFESIONAL ESPECIALISTA A	PROFESIONAL GENERALISTA A EN ARCHIVISTICA	DPTO. ARCHIVO CENTRAL	Cargos Fijos	526,05 0.00	50,300. 00	25,003 .00	289,32 7.50	890,68 0.50
139 1	PROFESIONAL ESPECIALISTA B	ADMINISTRADOR DEL PANI	GERENCIA ADMINISTRATIVA	Cargos Fijos	699,50 0.00		0.00 0.00	0.00 0.00	699,50 0.00
139 2	TEC. DE APOYO B	TECNICO ANALISTA	DPTO. ADM DE PRESUPUESTO	Cargos Fijos	435,00 0.00	108,59 0.00			543,59 0.00
139 3	PROFESIONAL ESPECIALISTA B	ADMINISTRADOR DEL PANI	DEPARTAMENTO DE PROVEEDURIA	Cargos Fijos	699,50 0.00	147,67 5.00	47,733 .00	384,72 5.00	1,279,6 33.00
139 4	PROFESIONAL ESPECIALISTA B	ADMINISTRADOR DEL PANI	DPTO. PLANIF. Y DES. INST.	Cargos Fijos	699,50 0.00	120,82 5.00	59,098 .00	384,72 5.00	1,264,1 48.00
139 5	TEC. DE APOYO B	TECNICO ANALISTA	DPTO. RECURSOS HUMANOS	Cargos Fijos	435,00 0.00	184,60 3.00			619,60 3.00
139 6	PROFESIONAL ESPECIALISTA B	PROFESIONAL GENERALISTA B EN SALUD OCUPACIONAL	DPTO. RECURSOS HUMANOS	Cargos Fijos	699,50 0.00	67,125. 00	45,460 .00	384,72 5.00	1,196,8 10.00
139 7	PROFESIONAL ESPECIALISTA B	PROFESIONAL GENERALISTA B EN EDUCACION	DIRECCION REG. HEREDIA	Cargos Fijos	699,50 0.00	53,700. 00	45,460 .00	384,72 5.00	1,183,3 85.00
139 8	PROFESIONAL ESPECIALISTA B	PSICOLOGO (A) DEL PANI	DIRECCION REG. HEREDIA	Cargos Fijos	699,50 0.00	80,550. 00	47,733 .00	384,72 5.00	1,212,5 08.00
139 9	PROFESIONAL ESPECIALISTA B	PROFESIONAL GENERALISTA B EN PROMOCION SOCIAL EN PLANIFICACION	DIRECCION REG. HEREDIA	Cargos Fijos	699,50 0.00	40,275. 00		384,72 5.00	1,124,5 00.00
140 0	TEC. DE APOYO B	TECNICO ANALISTA	DIRECCION REG. HEREDIA	Cargos Fijos	435,00 0.00	21,718. 00			456,71 8.00

140	PROFESIONAL		DIRECCION REG.		699,50	40,275.	43,187	384,72	1,167,6
1	ESPECIALISTA B	PROFESIONAL GENERALISTA B EN EDUCACION	BRUNCA	Cargos Fijos	0.00	00	.00	5.00	87.00
140	PROFESIONAL		DIRECCION REG.		699,50	40,275.	45,460	384,72	1,169,9
2	ESPECIALISTA B	PSICOLOGO (A) DEL PANI	BRUNCA	Cargos Fijos	0.00	00	.00	5.00	60.00
140	PROFESIONAL	PROFESIONAL GENERALISTA B EN PROMOCION	DIRECCION REG.		699,50	53,700.	54,552	384,72	1,192,4
3	ESPECIALISTA B	SOCIAL EN SOCIOLOGÍA	BRUNCA	Cargos Fijos	0.00	00	.00	5.00	77.00
140			DIRECCION REG.		435,00				435,00
4	TEC. DE APOYO B	TECNICO ANALISTA	BRUNCA	Cargos Fijos	0.00	0.00			0.00
140	PROFESIONAL		DIRECCION REG.		699,50	67,125.	52,279	174,87	993,77
5	ESPECIALISTA B	PROFESIONAL GENERALISTA B EN ORIENTACIÓN	CHOROTEGA	Cargos Fijos	0.00	00	.00	5.00	9.00
140	PROFESIONAL		DIRECCION REG. PACIF.		699,50	161,10	70,463	384,72	1,315,7
6	ESPECIALISTA B	PSICOLOGO (A) DEL PANI	CENTRAL	Cargos Fijos	0.00	0.00	.00	5.00	88.00
140	PROFESIONAL	PROFESIONAL GENERALISTA B EN PROMOCION	DIRECCION REG. PACIF.		699,50	93,975.	52,279	384,72	1,230,4
7	ESPECIALISTA B	SOCIAL EN SOCIOLOGÍA	CENTRAL	Cargos Fijos	0.00	00	.00	5.00	79.00
140			DIRECCION REG. PACIF.		435,00	32,577.			467,57
8	TEC. DE APOYO B	TECNICO ANALISTA	CENTRAL	Cargos Fijos	0.00	00			7.00
140	PROFESIONAL		DIRECCION REG.		699,50	214,80	90,920	384,72	1,389,9
9	ESPECIALISTA B	PROFESIONAL GENERALISTA B EN ORIENTACIÓN	CARTAGO	Cargos Fijos	0.00	0.00	.00	5.00	45.00
141	PROFESIONAL		DIRECCION REG.		699,50			174,87	874,37
0	ESPECIALISTA B	PSICOLOGO (A) DEL PANI	CARTAGO	Cargos Fijos	0.00	0.00	0.00	5.00	5.00
141	PROFESIONAL	PROFESIONAL GENERALISTA B EN PROMOCION	DIRECCION REG.		699,50	40,275.		384,72	1,124,5
1	ESPECIALISTA B	SOCIAL EN PLANIFICACIÓN	CARTAGO	Cargos Fijos	0.00	00	0.00	5.00	00.00
141			DIRECCION REG.		435,00	21,718.			456,71
2	TEC. DE APOYO B	TECNICO ANALISTA	CARTAGO	Cargos Fijos	0.00	00			8.00
141	PROFESIONAL		DIRECCION REG. SAN		699,50	26,850.		384,72	1,111,0
3	ESPECIALISTA B	PSICOLOGO (A) DEL PANI	JOSE CENTRAL	Cargos Fijos	0.00	00	0.00	5.00	75.00
141	PROFESIONAL		DIRECCION REG. SAN		699,50	308,77	59,098	384,72	1,452,0
4	ESPECIALISTA B	PROFESIONAL GENERALISTA B EN EDUCACION	JOSE CENTRAL	Cargos Fijos	0.00	5.00	.00	5.00	98.00
141	PROFESIONAL	PROFESIONAL GENERALISTA B EN TERAPIA	DIRECCION REG. SAN		699,50	134,25	45,460	384,72	1,263,9
5	ESPECIALISTA B	OCUPACIONAL	JOSE CENTRAL	Cargos Fijos	0.00	0.00	.00	5.00	35.00
141	PROFESIONAL	PROFESIONAL GENERALISTA B DEL	DIRECCION REG. SAN		699,50	53,700.	45,460	384,72	1,183,3
6	ESPECIALISTA B	PANI(RECREACIONISTA O CIENCIAS DEL DEPORTE)	JOSE CENTRAL	Cargos Fijos	0.00	00	.00	5.00	85.00
141	PROFESIONAL		DIRECCION REG.		699,50	187,95	54,552	384,72	1,326,7
7	ESPECIALISTA B	PSICOLOGO (A) DEL PANI	HUETAR CARIBE	Cargos Fijos	0.00	0.00	.00	5.00	27.00
141	PROFESIONAL	PROFESIONAL GENERALISTA B EN	DIRECCION REG.		699,50	161,10	68,190	384,72	1,313,5
8	ESPECIALISTA B	PSICOPEDAGOGIA	HUETAR CARIBE	Cargos Fijos	0.00	0.00	.00	5.00	15.00
141	PROFESIONAL	PROFESIONAL GENERALISTA B EN TERAPIA	DIRECCION REG.		699,50	67,125.	56,825	384,72	1,208,1
9	ESPECIALISTA B	OCUPACIONAL	HUETAR CARIBE	Cargos Fijos	0.00	00	.00	5.00	75.00

142	PROFESIONAL 0 ESPECIALISTA B	PROFESIONAL GENERALISTA B DEL PANI(RECREACIONISTA O CIENCIAS DEL DEPORTE)	DIRECCION REG. HUETAR CARIBE	Cargos Fijos	699,50 0.00	93,975. 00		384,72 5.00	1,178,2 00.00
142	PROFESIONAL 1 ESPECIALISTA B	PSICOLOGO (A) DEL PANI	DIRECCION REG. CHOROTEGA	Cargos Fijos	699,50 0.00	40,275. 00	81,828 .00	384,72 5.00	1,206,3 28.00
142	PROFESIONAL 2 ESPECIALISTA B	TRABAJADOR SOCIAL DEL PANI	DIRECCION REG. CHOROTEGA	Cargos Fijos	699,50 0.00	93,975. 00	45,460 .00	384,72 5.00	1,223,6 60.00
142	PROFESIONAL 3 ESPECIALISTA B	PROFESIONAL GENERALISTA B EN ARTES	DIRECCION REG. CHOROTEGA	Cargos Fijos	699,50 0.00	134,25 0.00	50,006 .00	174,87 5.00	1,058,6 31.00
142	PROFESIONAL 4 ESPECIALISTA B	PROFESIONAL GENERALISTA B DEL PANI(RECREACIONISTA O CIENCIAS DEL DEPORTE)	DIRECCION REG. CHOROTEGA	Cargos Fijos	699,50 0.00	107,40 0.00	45,460 .00	384,72 5.00	1,237,0 85.00
142	PROFESIONAL 5 ESPECIALISTA B	PSICOLOGO (A) DEL PANI	DIRECCION REG. SAN JOSE SUR	Cargos Fijos	699,50 0.00	201,37 5.00	112,51 3.50	384,72 5.00	1,398,1 13.50
142	PROFESIONAL 6 ESPECIALISTA B	PROFESIONAL GENERALISTA B EN EDUCACION	DIRECCION REG. SAN JOSE SUR	Cargos Fijos	699,50 0.00	26,850. 00	52,279 .00	384,72 5.00	1,163,3 54.00
142	PROFESIONAL 7 ESPECIALISTA B	PROFESIONAL GENERALISTA B EN TERAPIA OCUPACIONAL	DIRECCION REG. SAN JOSE SUR	Cargos Fijos	699,50 0.00	53,700. 00	54,552 .00	384,72 5.00	1,192,4 77.00
142	PROFESIONAL 8 ESPECIALISTA B	PROFESIONAL GENERALISTA B DEL PANI(RECREACIONISTA O CIENCIAS DEL DEPORTE)	DIRECCION REG. SAN JOSE SUR	Cargos Fijos	699,50 0.00	107,40 0.00	45,460 .00	384,72 5.00	1,237,0 85.00
142	TEC. DE APOYO B	TECNICO ANALISTA	DIRECCION REG. BRUNCA	Cargos Fijos	435,00 0.00	173,74 4.00			608,74 4.00
143	TEC. DE APOYO B	TECNICO ANALISTA	DIRECCION REG. HUETAR CARIBE	Cargos Fijos	435,00 0.00				435,00 0.00
143	TEC. DE APOYO B	TECNICO ANALISTA	DIRECCION REG. CHOROTEGA	Cargos Fijos	435,00 0.00	43,436. 00			478,43 6.00
143	AUX. SERV. INFANTILES 2 B	TIA SUSTITUTA	DIRECCION REG. PACIF. CENTRAL	Cargos Fijos	381,85 0.00	9,508.0 0			484,94 5.00
143	AUX. SERV. INFANTILES 3 B	TIA SUSTITUTA	DIRECCION REG. PACIF. CENTRAL	Cargos Fijos	381,85 0.00	19,016. 00			494,45 3.00
143	CONDUCTOR 4 ASISTENTE	CHOFER DEL PANI	DIRECCION REG. CHOROTEGA	Cargos Fijos	307,45 0.00	22,857. 00			330,30 7.00
143	PROFESIONAL 5 ESPECIALISTA B	PROFESIONAL GENERALISTA B EN PROMOCION SOCIAL EN TRABAJO SOCIAL	DIRECCION REG. CHOROTEGA	Cargos Fijos	699,50 0.00	53,700. 00	45,460 .00	384,72 5.00	1,183,3 85.00
143	TEC. DE APOYO B	TECNICO ANALISTA	DPTO. RECURSOS HUMANOS	Cargos Fijos	435,00 0.00	65,154. 00			500,15 4.00
143	PROFESIONAL 7 ESPECIALISTA B	PROFESIONAL GENERALISTA B EN PROMOCION SOCIAL EN SOCIOLOGIA	DIRECCION REG. SAN JOSE SUR	Cargos Fijos	699,50 0.00	67,125. 00	56,825 .00	384,72 5.00	1,208,1 75.00

143	PROFESIONAL ESPECIALISTA B	PROFESIONAL GENERALISTA B EN PROMOCION SOCIAL EN PLANIFICACION	DIRECCION REG. SAN JOSE CENTRAL	Cargos Fijos	699,50 0.00	228,22 5.00	47,733 .00	384,72 5.00	1,360,1 83.00
143	PROFESIONAL ESPECIALISTA B	PROFESIONAL GENERALISTA B EN PROMOCION SOCIAL EN PLANIFICACION	DIRECCION REG. SAN JOSE CENTRAL	Cargos Fijos	699,50 0.00	53,700. 00	54,552 .00	384,72 5.00	1,192,4 77.00
144	PROFESIONAL ESPECIALISTA B	PROFESIONAL GENERALISTA B EN PROMOCION SOCIAL EN PLANIFICACION	DIRECCION REG. CARTAGO	Cargos Fijos	699,50 0.00	40,275. 00		384,72 5.00	1,124,5 00.00
144	PROFESIONAL ESPECIALISTA B	PROFESIONAL GENERALISTA B EN PROMOCION SOCIAL EN PLANIFICACION	DIRECCION REG. ALAJUELA	Cargos Fijos	699,50 0.00	53,700. 00	47,733 .00	384,72 5.00	1,185,6 58.00
144	PROFESIONAL ESPECIALISTA B	ABOGADO DEL PANI	DIRECCION REG. SAN JOSE CENTRAL	Cargos Fijos	699,50 0.00			174,87 5.00	874,37 5.00
144	PROFESIONAL ESPECIALISTA B	ABOGADO DEL PANI	ASESORIA JURIDICA	Cargos Fijos	699,50 0.00	53,700. 00	45,460 .00	384,72 5.00	1,183,3 85.00
144	PROFESIONAL ESPECIALISTA B	ABOGADO DEL PANI	ASESORIA JURIDICA	Cargos Fijos	699,50 0.00	80,550. 00	47,733 .00	384,72 5.00	1,212,5 08.00
144	PROFESIONAL ESPECIALISTA B	ADMINISTRADOR DEL PANI	DPTO. PLANIF. Y DES. INST.	Cargos Fijos	699,50 0.00	26,850. 00	79,555 .00	384,72 5.00	1,190,6 30.00
144	PROFESIONAL ESPECIALISTA B	PROFESIONAL GENERALISTA B EN INGENIERIA INDUSTRIAL	DPTO. SERVICIOS GENERALES	Cargos Fijos	699,50 0.00	107,40 0.00	81,828 .00	384,72 5.00	1,273,4 53.00
144	PROFESIONAL ESPECIALISTA B	PROFESIONAL GENERALISTA B EN ARQUITECTURA	PRESIDENCIA EJECUTIVA	Cargos Fijos	699,50 0.00	53,700. 00	45,460 .00	384,72 5.00	1,183,3 85.00
144	PROFESIONAL ESPECIALISTA B	ADMINISTRADOR DEL PANI	DEPARTAMENTO DE PROVEEDURIA	Cargos Fijos	699,50 0.00	120,82 5.00	77,282 .00	384,72 5.00	1,282,3 32.00
144	TEC. DE APOYO B	TECNICO ANALISTA	DPTO. ADM DE PRESUPUESTO	Cargos Fijos	435,00 0.00		0.00		435,00 0.00
145	PROFESIONAL ESPECIALISTA B	ADMINISTRADOR DEL PANI	DPTO. FINANCIERO CONTABLE	Cargos Fijos	699,50 0.00		0.00	0.00	699,50 0.00
145	TEC. DE APOYO B	TECNICO ANALISTA	DIRECCION REG. HUETAR NORTE	Cargos Fijos	435,00 0.00		0.00		435,00 0.00
145	TEC. DE APOYO B	TECNICO ANALISTA	TECNOLOGIAS DE INFORMACION	Cargos Fijos	435,00 0.00		0.00		435,00 0.00
145	PROFESIONAL ESPECIALISTA B	TRABAJADOR SOCIAL DEL PANI	DPTO. DE PROTECCION	Cargos Fijos	699,50 0.00	53,700. 00	50,006 .00	384,72 5.00	1,187,9 31.00
145	PROFESIONAL ESPECIALISTA B	PSICOLOGO (A) DEL PANI	DPTO. DE PROTECCION	Cargos Fijos	699,50 0.00	107,40 0.00	63,644 .00	384,72 5.00	1,255,2 69.00
145	PROFESIONAL COORDINADOR	COORDINADOR DE OFICINA LOCAL DEL PANI	DIRECCION REG. HEREDIA	Cargos Fijos	835,45 0.00	217,43 7.00	159,11 0.00	459,49 7.50	1,671,4 94.50
145	PROFESIONAL ESPECIALISTA B	ABOGADO DEL PANI	DIRECCION REG. HEREDIA	Cargos Fijos	699,50 0.00		0.00	0.00	699,50 0.00
145	PROFESIONAL ESPECIALISTA B	TRABAJADOR SOCIAL DEL PANI	DIRECCION REG. HEREDIA	Cargos Fijos	699,50 0.00	53,700. 00	43,187 .00	384,72 5.00	1,181,1 12.00

145	PROFESIONAL		DIRECCION REG.		699,50	161,10	106,83	384,72	1,352,1
8	ESPECIALISTA B	PSICOLOGO (A) DEL PANI	HEREDIA	Cargos Fijos	0.00	0.00	1.00	5.00	56.00
145	PROFESIONAL	PROFESIONAL GENERALISTA B EN PROMOCION	DIRECCION REG.		699,50	40,275.	84,101	384,72	1,208,6
9	ESPECIALISTA B	SOCIAL EN PLANIFICACION	HEREDIA	Cargos Fijos	0.00	00	.00	5.00	01.00
146	TEC. DE APOYO B	TECNICO ANALISTA	DIRECCION REG.		435,00	0.00			435,00
0			HEREDIA	Cargos Fijos	0.00				0.00
146	CONDUCTOR	CHOFER DEL PANI	DIRECCION REG.		307,45	45,714.			353,16
1	ASISTENTE		HEREDIA	Cargos Fijos	0.00	00			4.00
146	PROFESIONAL	COORDINADOR DE OFICINA LOCAL DEL PANI	DIRECCION REG. PACIF.		835,45	273,05	80,691	459,49	1,648,6
2	COORDINADOR		CENTRAL	Cargos Fijos	0.00	4.00	.50	7.50	93.00
146	PROFESIONAL	ABOGADO DEL PANI	DIRECCION REG. PACIF.		699,50	187,95	59,098	384,72	1,331,2
3	ESPECIALISTA B		CENTRAL	Cargos Fijos	0.00	0.00	.00	5.00	73.00
146	PROFESIONAL	TRABAJADOR SOCIAL DEL PANI	DIRECCION REG. PACIF.		699,50	40,275.		384,72	1,124,5
4	ESPECIALISTA B		CENTRAL	Cargos Fijos	0.00	00	0.00	5.00	00.00
146	PROFESIONAL	PROFESIONAL ESPECIALISTA B EN PSICOLOGÍA	DIRECCION REG. PACIF.		699,50	147,67	104,55	384,72	1,336,4
5	ESPECIALISTA B		CENTRAL	Cargos Fijos	0.00	5.00	8.00	5.00	58.00
146	PROFESIONAL	PROFESIONAL GENERALISTA B EN PROMOCION	DIRECCION REG. PACIF.		699,50	53,700.		384,72	1,137,9
6	ESPECIALISTA B	SOCIAL EN TRABAJO SOCIAL	CENTRAL	Cargos Fijos	0.00	00	0.00	5.00	25.00
146	TEC. DE APOYO B	TECNICO ANALISTA	DIRECCION REG. PACIF.		435,00	32,577.			467,57
7			CENTRAL	Cargos Fijos	0.00	00			7.00
146	CONDUCTOR	CHOFER DEL PANI	DIRECCION REG. PACIF.		307,45	30,476.			337,92
8	ASISTENTE		CENTRAL	Cargos Fijos	0.00	00			6.00
146	PROFESIONAL	COORDINADOR DE OFICINA LOCAL DEL PANI	DIRECCION REG. PACIF.		835,45	64,248.	45,460	459,49	1,404,6
9	COORDINADOR		CENTRAL	Cargos Fijos	0.00	00	.00	7.50	55.50
147	PROFESIONAL	ABOGADO DEL PANI	DIRECCION REG. PACIF.		699,50	53,700.	52,279	384,72	1,190,2
0	ESPECIALISTA B		CENTRAL	Cargos Fijos	0.00	00	.00	5.00	04.00
147	PROFESIONAL	TRABAJADOR SOCIAL DEL PANI	DIRECCION REG. PACIF.		699,50	0.00	0.00	0.00	699,50
1	ESPECIALISTA B		CENTRAL	Cargos Fijos	0.00				0.00
147	PROFESIONAL	PSICOLOGO (A) DEL PANI	DIRECCION REG. SAN		699,50	13,425.	47,733	384,72	1,145,3
2	ESPECIALISTA B		JOSE CENTRAL	Cargos Fijos	0.00	00	.00	5.00	83.00
147	PROFESIONAL	PROFESIONAL GENERALISTA B EN PROMOCION	DIRECCION REG. PACIF.		699,50	134,25	56,825	384,72	1,275,3
3	ESPECIALISTA B	SOCIAL EN PLANIFICACION	CENTRAL	Cargos Fijos	0.00	0.00	.00	5.00	00.00
147	TEC. DE APOYO B	TECNICO ANALISTA	DIRECCION REG. PACIF.		435,00	32,577.			467,57
4			CENTRAL	Cargos Fijos	0.00	00			7.00
147	CONDUCTOR	CHOFER DEL PANI	DIRECCION REG. PACIF.		307,45				307,45
5	ASISTENTE		CENTRAL	Cargos Fijos	0.00	0.00			0.00
147	PROFESIONAL	COORDINADOR DE OFICINA LOCAL DEL PANI	DIRECCION REG. SAN		835,45	150,31	109,10	459,49	1,554,3
6	COORDINADOR		JOSE CENTRAL	Cargos Fijos	0.00	2.00	4.00	7.50	63.50
147	PROFESIONAL	ABOGADO DEL PANI	DIRECCION REG. SAN		699,50	241,65	68,190	384,72	1,394,0
7	ESPECIALISTA B		JOSE CENTRAL	Cargos Fijos	0.00	0.00	.00	5.00	65.00

147	PROFESIONAL		DIRECCION REG. SAN		699,50			174,87	874,37
8	ESPECIALISTA B	TRABAJADOR SOCIAL DEL PANI	JOSE CENTRAL	Cargos Fijos	0.00	0.00	0.00	5.00	5.00
147	PROFESIONAL		DIRECCION REG. SAN		699,50	40,275.	161,38	384,72	1,285,8
9	ESPECIALISTA B	PSICOLOGO (A) DEL PANI	JOSE SUR	Cargos Fijos	0.00	00	3.00	5.00	83.00
148	PROFESIONAL	PROFESIONAL GENERALISTA B EN PROMOCION	DIRECCION REG. SAN		699,50	67,125.	47,733	384,72	1,199,0
0	ESPECIALISTA B	SOCIAL EN SOCIOLOGIA	JOSE CENTRAL	Cargos Fijos	0.00	00	.00	5.00	83.00
148			DIRECCION REG. SAN		435,00	32,577.			467,57
1	TEC. DE APOYO B	TECNICO ANALISTA	JOSE CENTRAL	Cargos Fijos	0.00	00			7.00
148	CONDUCTOR		DIRECCION REG. SAN		307,45				307,45
2	ASISTENTE	CHOFER DEL PANI	JOSE CENTRAL	Cargos Fijos	0.00	0.00			0.00
148	PROFESIONAL	COORDINADOR DE OFICINA LOCAL DEL PANI	DIRECCION REG.		835,45				835,45
3	COORDINADOR		HUETAR CARIBE	Cargos Fijos	0.00	0.00	0.00	0.00	0.00
148	PROFESIONAL		DIRECCION REG.		699,50				699,50
4	ESPECIALISTA B	ABOGADO DEL PANI	HUETAR CARIBE	Cargos Fijos	0.00	0.00	0.00	0.00	0.00
148	PROFESIONAL		DIRECCION REG.		699,50	53,700.	43,187	384,72	1,181,1
5	ESPECIALISTA B	TRABAJADOR SOCIAL DEL PANI	HUETAR NORTE	Cargos Fijos	0.00	00	.00	5.00	12.00
148	PROFESIONAL		DIRECCION REG.		699,50	80,550.	50,006	384,72	1,214,7
6	ESPECIALISTA B	PSICOLOGO (A) DEL PANI	HUETAR CARIBE	Cargos Fijos	0.00	00	.00	5.00	81.00
148	PROFESIONAL	PROFESIONAL GENERALISTA B EN PROMOCION	DIRECCION REG.		699,50	40,275.		384,72	1,124,5
7	ESPECIALISTA B	SOCIAL EN PLANIFICACION	HUETAR CARIBE	Cargos Fijos	0.00	00	0.00	5.00	00.00
148			DIRECCION REG.		435,00	119,44			554,44
8	TEC. DE APOYO B	TECNICO ANALISTA	HUETAR CARIBE	Cargos Fijos	0.00	9.00			9.00
148	CONDUCTOR		DIRECCION REG.		307,45	45,714.			353,16
9	ASISTENTE	CHOFER DEL PANI	HUETAR CARIBE	Cargos Fijos	0.00	00			4.00
149	PROFESIONAL				699,50	214,80	43,187	384,72	1,342,2
0	ESPECIALISTA B	ABOGADO DEL PANI	ASESORIA JURIDICA	Cargos Fijos	0.00	0.00	.00	5.00	12.00
149	PROFESIONAL				699,50	80,550.	51,142	384,72	1,215,9
1	ESPECIALISTA B	ABOGADO DEL PANI	ASESORIA JURIDICA	Cargos Fijos	0.00	00	.50	5.00	17.50
149	PROFESIONAL				699,50	26,850.	61,371	384,72	1,172,4
2	ESPECIALISTA B	ABOGADO DEL PANI	PRESIDENCIA EJECUTIVA	Cargos Fijos	0.00	00	.00	5.00	46.00
149	PROFESIONAL				699,50	53,700.	56,825	384,72	1,194,7
3	ESPECIALISTA B	ABOGADO DEL PANI	ASESORIA JURIDICA	Cargos Fijos	0.00	00	.00	5.00	50.00
149					435,00	0.00			435,00
4	TEC. DE APOYO B	TECNICO ANALISTA	ASESORIA JURIDICA	Cargos Fijos	0.00	0.00			0.00
149	PROFESIONAL		DIRECCION REG.		699,50	268,50	109,10	384,72	1,461,8
5	ESPECIALISTA B	PROFESIONAL GENERALISTA B EN EDUCACION	CHOROTEGA	Cargos Fijos	0.00	0.00	4.00	5.00	29.00
149	PROFESIONAL		DIRECCION REG.		699,50	40,275.	45,460	384,72	1,169,9
6	ESPECIALISTA B	PSICOLOGO (A) DEL PANI	CHOROTEGA	Cargos Fijos	0.00	00	.00	5.00	60.00
149	PROFESIONAL	PROFESIONAL GENERALISTA B EN PROMOCION	DIRECCION REG.		699,50	53,700.	90,920	384,72	1,228,8
7	ESPECIALISTA B	SOCIAL EN TRABAJO SOCIAL	CHOROTEGA	Cargos Fijos	0.00	00	.00	5.00	45.00

149			DIRECCION REG.		435,00	21,718.			456,71
8	TEC. DE APOYO B	TECNICO ANALISTA	CHOROTEGA	Cargos Fijos	0.00	00			8.00
149	PROFESIONAL		DIRECCION REG.		699,50	107,40	56,825	384,72	1,248,4
9	ESPECIALISTA B	PROFESIONAL GENERALISTA B EN EDUCACION	HUETAR NORTE	Cargos Fijos	0.00	0.00	.00	5.00	50.00
150	PROFESIONAL		DIRECCION REG.		699,50	80,550.		384,72	1,164,7
0	ESPECIALISTA B	PSICOLOGO (A) DEL PANI	HUETAR NORTE	Cargos Fijos	0.00	00	0.00	5.00	75.00
150	PROFESIONAL		DIRECCION REG.		699,50	13,425.		174,87	887,80
1	ESPECIALISTA B	PROFESIONAL GENERALISTA B EN PROMOCION SOCIAL EN TRABAJO SOCIAL	HUETAR NORTE	Cargos Fijos	0.00	00	0.00	5.00	0.00
150			DIRECCION REG.		435,00	21,718.			456,71
2	TEC. DE APOYO B	TECNICO ANALISTA	HUETAR NORTE	Cargos Fijos	0.00	00			8.00
150	PROFESIONAL		DIRECCION REG.		699,50	26,850.		384,72	1,111,0
3	ESPECIALISTA B	PROFESIONAL GENERALISTA B EN EDUCACION	HUETAR CARIBE	Cargos Fijos	0.00	00	0.00	5.00	75.00
150	PROFESIONAL		DIRECCION REG.		699,50	69,762.		384,72	1,153,9
4	ESPECIALISTA B	PSICOLOGO (A) DEL PANI	HUETAR CARIBE	Cargos Fijos	0.00	00	0.00	5.00	87.00
150	PROFESIONAL		DIRECCION REG.		699,50			174,87	874,37
5	ESPECIALISTA B	PROFESIONAL GENERALISTA B EN PROMOCION SOCIAL EN PLANIFICACION	HUETAR CARIBE	Cargos Fijos	0.00	0.00	0.00	5.00	5.00
150			TECNOLOGIAS DE		422,40	231,83			654,23
6	TEC. DE SOPOR. INF. B	TECNICO EN INFORMATICA	INFORMACION	Cargos Fijos	0.00	6.00			6.00
150	PROFESIONAL		DIRECCION REG.		699,50	40,275.	52,279	384,72	1,176,7
7	ESPECIALISTA B	PROFESIONAL GENERALISTA B EN EDUCACION	CARTAGO	Cargos Fijos	0.00	00	.00	5.00	79.00
150	PROFESIONAL		DIRECCION REG.		699,50	53,700.	45,460	384,72	1,183,3
8	ESPECIALISTA B	PSICOLOGO (A) DEL PANI	CARTAGO	Cargos Fijos	0.00	00	.00	5.00	85.00
150	PROFESIONAL		DIRECCION REG.		699,50	26,850.	50,006	384,72	1,161,0
9	ESPECIALISTA B	PROFESIONAL GENERALISTA B EN PROMOCION SOCIAL EN PLANIFICACION	CARTAGO	Cargos Fijos	0.00	00	.00	5.00	81.00
151			DIRECCION REG.		435,00	0.00			435,00
0	TEC. DE APOYO B	TECNICO ANALISTA	CARTAGO	Cargos Fijos	0.00	0.00			0.00
151	PROFESIONAL		DIRECCION REG.		699,50	161,10	140,92	384,72	1,386,2
1	ESPECIALISTA B	PROFESIONAL GENERALISTA B EN EDUCACION	CHOROTEGA	Cargos Fijos	0.00	0.00	6.00	5.00	51.00
151	PROFESIONAL		DIRECCION REG.		699,50	255,07	54,552	384,72	1,393,8
2	ESPECIALISTA B	PSICOLOGO (A) DEL PANI	CHOROTEGA	Cargos Fijos	0.00	5.00	.00	5.00	52.00
151	PROFESIONAL		DIRECCION REG.		699,50	268,50	115,92	384,72	1,468,6
3	ESPECIALISTA B	PROFESIONAL GENERALISTA B EN PROMOCION SOCIAL EN TRABAJO SOCIAL	CHOROTEGA	Cargos Fijos	0.00	0.00	3.00	5.00	48.00
151			DIRECCION REG. PACIF.		435,00				435,00
4	TEC. DE APOYO B	TECNICO ANALISTA	CENTRAL	Cargos Fijos	0.00	0.00			0.00
151	PROFESIONAL		DIRECCION REG.		699,50	187,95	50,006	384,72	1,322,1
5	ESPECIALISTA B	PROFESIONAL GENERALISTA B EN ORIENTACIÓN	ALAJUELA	Cargos Fijos	0.00	0.00	.00	5.00	81.00
151	PROFESIONAL		DIRECCION REG.		699,50	26,850.		174,87	901,22
6	ESPECIALISTA B	PSICOLOGO (A) DEL PANI	ALAJUELA	Cargos Fijos	0.00	00	0.00	5.00	5.00
151	PROFESIONAL		DIRECCION REG.		699,50	241,65	105,69	384,72	1,431,5
7	ESPECIALISTA B	PROFESIONAL GENERALISTA B EN PROMOCION SOCIAL EN TRABAJO SOCIAL	ALAJUELA	Cargos Fijos	0.00	0.00	4.50	5.00	69.50

151			DIRECCION REG.		435,00	21,718.			456,71
8	TEC. DE APOYO B	TECNICO ANALISTA	ALAJUELA	Cargos Fijos	0.00	00			8.00
151	PROFESIONAL		DIRECCION REG.		699,50	13,425.	40,914	384,72	1,138,5
9	ESPECIALISTA B	PROFESIONAL GENERALISTA B EN EDUCACION	HEREDIA	Cargos Fijos	0.00	00	.00	5.00	64.00
152	PROFESIONAL		DIRECCION REG.		699,50	13,425.	47,733	384,72	1,145,3
0	ESPECIALISTA B	PSICOLOGO (A) DEL PANI	HEREDIA	Cargos Fijos	0.00	00	.00	5.00	83.00
152	PROFESIONAL		DIRECCION REG.		699,50	201,37	121,60	384,72	1,407,2
1	ESPECIALISTA B	PROFESIONAL GENERALISTA B EN PROMOCION SOCIAL EN TRABAJO SOCIAL	HEREDIA	Cargos Fijos	0.00	5.00	5.50	5.00	05.50
152	TEC. DE APOYO B	TECNICO ANALISTA	DIRECCION REG.		435,00	0.00			435,00
2			HEREDIA	Cargos Fijos	0.00	0.00			0.00
152	PROFESIONAL		DIRECCION REG. SAN		699,50	134,25	93,193	384,72	1,311,6
3	ESPECIALISTA B	PROFESIONAL GENERALISTA B EN EDUCACION	JOSE SUR	Cargos Fijos	0.00	0.00	.00	5.00	68.00
152	PROFESIONAL		DIRECCION REG. SAN		699,50	26,850.	56,825	174,87	958,05
4	ESPECIALISTA B	PSICOLOGO (A) DEL PANI	JOSE SUR	Cargos Fijos	0.00	00	.00	5.00	0.00
152	PROFESIONAL		DIRECCION REG. SAN		699,50	67,125.	84,101	384,72	1,235,4
5	ESPECIALISTA B	PROFESIONAL GENERALISTA B EN PROMOCION SOCIAL EN TRABAJO SOCIAL	JOSE SUR	Cargos Fijos	0.00	00	.00	5.00	51.00
152	TEC. DE APOYO B	TECNICO ANALISTA	DIRECCION REG. SAN		435,00	21,718.			456,71
6			JOSE SUR	Cargos Fijos	0.00	00			8.00
152	PROFESIONAL		DIRECCION REG. SAN		699,50	93,975.	52,279	384,72	1,230,4
7	ESPECIALISTA B	PROFESIONAL GENERALISTA B EN ORIENTACIÓN	JOSE SUR	Cargos Fijos	0.00	00	.00	5.00	79.00
152	PROFESIONAL		DIRECCION REG. SAN		699,50	80,550.	59,098	384,72	1,223,8
8	ESPECIALISTA B	PSICOLOGO (A) DEL PANI	JOSE SUR	Cargos Fijos	0.00	00	.00	5.00	73.00
152	PROFESIONAL		DIRECCION REG. SAN		699,50	26,850.	47,733	384,72	1,158,8
9	ESPECIALISTA B	PROFESIONAL GENERALISTA B EN PROMOCION SOCIAL EN PLANIFICACION	JOSE SUR	Cargos Fijos	0.00	00	.00	5.00	08.00
153			TECNOLOGIAS DE		422,40	10,538.			432,93
0	TEC. DE SOPOR. INF. B	TECNICO EN INFORMATICA	INFORMACION	Cargos Fijos	0.00	00			8.00
153	PROFESIONAL		DIRECCION REG. PACIF.		699,50				699,50
1	ESPECIALISTA B	PROFESIONAL GENERALISTA B EN EDUCACION	CENTRAL	Cargos Fijos	0.00	0.00	0.00	0.00	0.00
153	PROFESIONAL		DIRECCION REG. PACIF.		699,50	26,850.	77,282	384,72	1,188,3
2	ESPECIALISTA B	PSICOLOGO (A) DEL PANI	CENTRAL	Cargos Fijos	0.00	00	.00	5.00	57.00
153	PROFESIONAL		ASESORIA JURIDICA		699,50	161,10	119,33	384,72	1,364,6
3	ESPECIALISTA B	ABOGADO DEL PANI		Cargos Fijos	0.00	0.00	2.50	5.00	57.50
153	PROFESIONAL		DIRECCION REG. PACIF.		699,50	30,180.	27,276	174,87	931,83
4	ESPECIALISTA B	PROFESIONAL GENERALISTA B EN PROMOCION SOCIAL EN TRABAJO SOCIAL	CENTRAL	Cargos Fijos	0.00	00	.00	5.00	1.00
153	TEC. DE APOYO B	TECNICO ANALISTA	DIRECCION REG. PACIF.		435,00	10,859.			445,85
5			CENTRAL	Cargos Fijos	0.00	00			9.00
153	PROFESIONAL		DIRECCION REG. PACIF.		699,50	147,67	54,552	384,72	1,286,4
6	ESPECIALISTA B	PROFESIONAL GENERALISTA B EN PSICOPEDAGOGIA	CENTRAL	Cargos Fijos	0.00	5.00	.00	5.00	52.00
153	PROFESIONAL		DIRECCION REG. PACIF.		699,50	26,850.	86,374	384,72	1,197,4
7	ESPECIALISTA B	PSICOLOGO (A) DEL PANI	CENTRAL	Cargos Fijos	0.00	00	.00	5.00	49.00

153	PROFESIONAL	PROFESIONAL GENERALISTA B EN PROMOCION	DIRECCION REG. PACIF.		699,50	134,25	81,828	384,72	1,300,3
8	ESPECIALISTA B	SOCIAL EN TRABAJO SOCIAL	CENTRAL	Cargos Fijos	0.00	0.00	.00	5.00	03.00
153			DIRECCION REG. PACIF.		435,00				435,00
9	TEC. DE APOYO B	TECNICO ANALISTA	CENTRAL	Cargos Fijos	0.00	0.00			0.00
154	PROFESIONAL				699,50	201,37		174,87	1,075,7
0	ESPECIALISTA B	ABOGADO DEL PANI	PRESIDENCIA EJECUTIVA	Cargos Fijos	0.00	5.00	0.00	5.00	50.00
154	PROFESIONAL		DIRECCION REG.		699,50	40,275.	50,006	384,72	1,174,5
1	ESPECIALISTA B	PSICOLOGO (A) DEL PANI	BRUNCA	Cargos Fijos	0.00	00	.00	5.00	06.00
154	PROFESIONAL	PROFESIONAL GENERALISTA B EN PROMOCION	DIRECCION REG.		699,50	134,25	45,460	384,72	1,263,9
2	ESPECIALISTA B	SOCIAL EN TRABAJO SOCIAL	BRUNCA	Cargos Fijos	0.00	0.00	.00	5.00	35.00
154			DPTO. ATENCION		435,00	55,069.			490,06
3	TEC. DE APOYO B	TECNICO ANALISTA	INMEDIATA	Cargos Fijos	0.00	00			9.00
154			DEPARTAMENTO		435,00				435,00
4	TEC. DE APOYO B	TECNICO ANALISTA	SERVICIOS GENERALES	Cargos Fijos	0.00	0.00			0.00
154			DEPARTAMENTO DE		435,00	43,436.			478,43
5	TEC. DE APOYO B	TECNICO ANALISTA	PROVEEDURIA	Cargos Fijos	0.00	00			6.00
154					435,00	108,59			543,59
6	TEC. DE APOYO B	TECNICO ANALISTA	GERENCIA TECNICA	Cargos Fijos	0.00	0.00			0.00
154	ANALISTA DE SISTEMAS		TECNOLOGIAS DE		699,50	187,95		174,87	1,062,3
7	INFORMÁTICOS B	ANALISTA DE SISTEMAS INFORMÁTICOS B	INFORMACION	Cargos Fijos	0.00	0.00	0.00	5.00	25.00
154	PROFESIONAL		DPTO. RECURSOS		699,50	26,850.	6,819.	174,87	908,04
8	ESPECIALISTA B	ADMINISTRADOR DEL PANI	HUMANOS	Cargos Fijos	0.00	00	00	5.00	4.00
154	PROFESIONAL				699,50			174,87	874,37
9	ESPECIALISTA B	ABOGADO DEL PANI	PRESIDENCIA EJECUTIVA	Cargos Fijos	0.00	0.00	0.00	5.00	5.00
155	PROFESIONAL				699,50			174,87	874,37
0	ESPECIALISTA B	ABOGADO DEL PANI	ASESORIA JURIDICA	Cargos Fijos	0.00	0.00	0.00	5.00	5.00
155	PROFESIONAL		DPTO. DE ATENCION Y		699,50	26,850.	6,819.	174,87	908,04
1	ESPECIALISTA B	ABOGADO DEL PANI	DEFENSA	Cargos Fijos	0.00	00	00	5.00	4.00
155	PROFESIONAL				699,50				699,50
2	ESPECIALISTA B	ABOGADO DEL PANI	PRESIDENCIA EJECUTIVA	Cargos Fijos	0.00	0.00	0.00	0.00	0.00
155	PROFESIONAL		DPTO. DE PROTECCION		699,50	161,10	54,552	384,72	1,299,8
3	ESPECIALISTA B	TRABAJADOR SOCIAL DEL PANI		Cargos Fijos	0.00	0.00	.00	5.00	77.00
155	PROFESIONAL		DPTO. DE ATENCION Y		699,50	26,850.		174,87	901,22
4	ESPECIALISTA B	ABOGADO DEL PANI	DEFENSA	Cargos Fijos	0.00	00	0.00	5.00	5.00
155			DPTO. RECURSOS		435,00	21,718.			456,71
5	TEC. DE APOYO B	TECNICO ANALISTA	HUMANOS	Cargos Fijos	0.00	00			8.00
155	PROFESIONAL		DIRECCION REG. SAN		699,50	48,568.	27,276	174,87	950,21
6	ESPECIALISTA B	ADMINISTRADOR DEL PANI	JOSE SUR	Cargos Fijos	0.00	00	.00	5.00	9.00
155	PROFESIONAL		DIRECCION REG.		699,50	26,850.		174,87	901,22
7	ESPECIALISTA B	TRABAJADOR SOCIAL DEL PANI	ALAJUELA	Cargos Fijos	0.00	00	0.00	5.00	5.00

155					435,00	21,718.			456,71
8	TEC. DE APOYO B	TECNICO ANALISTA	PRESIDENCIA EJECUTIVA	Cargos Fijos	0.00	00			8.00
155	PROFESIONAL		DIRECCION REG.		699,50	268,50	97,739	384,72	1,450,4
9	ESPECIALISTA B	ABOGADO DEL PANI	CHOROTEGA	Cargos Fijos	0.00	0.00	.00	5.00	64.00
156	PROFESIONAL		DIRECCION REG.		699,50			174,87	874,37
0	ESPECIALISTA B	ABOGADO DEL PANI	BRUNCA	Cargos Fijos	0.00	0.00	0.00	5.00	5.00
156	PROFESIONAL		DIRECCION REG. PACIF.		699,50			174,87	874,37
1	ESPECIALISTA B	ABOGADO DEL PANI	CENTRAL	Cargos Fijos	0.00	0.00	0.00	5.00	5.00
156	PROFESIONAL		DIRECCION REG.		699,50			174,87	874,37
2	ESPECIALISTA B	ABOGADO DEL PANI	HUETAR CARIBE	Cargos Fijos	0.00	0.00	0.00	5.00	5.00
156	PROFESIONAL		DIRECCION REG.		699,50	161,10		174,87	1,035,4
3	ESPECIALISTA B	ABOGADO DEL PANI	HUETAR NORTE	Cargos Fijos	0.00	0.00	0.00	5.00	75.00
156	PROFESIONAL		DIRECCION REG. SAN		699,50				699,50
4	ESPECIALISTA B	ABOGADO DEL PANI	JOSE CENTRAL	Cargos Fijos	0.00	0.00	0.00	0.00	0.00
156	PROFESIONAL		DIRECCION REG.		699,50			174,87	874,37
5	ESPECIALISTA B	PSICOLOGO (A) DEL PANI	HUETAR NORTE	Cargos Fijos	0.00	0.00	0.00	5.00	5.00
156	PROFESIONAL		DIRECCION REG.		699,50	228,22	107,96	384,72	1,420,4
6	ESPECIALISTA B	PROFESIONAL GENERALISTA B EN EDUCACION	HUETAR NORTE	Cargos Fijos	0.00	5.00	7.50	5.00	17.50
156	PROFESIONAL		DIRECCION REG.		699,50	13,425.	11,365	174,87	899,16
7	ESPECIALISTA B	PROFESIONAL GENERALISTA B EN TERAPIA OCUPACIONAL	HUETAR NORTE	Cargos Fijos	0.00	00	.00	5.00	5.00
156	PROFESIONAL		DIRECCION REG.		699,50	67,125.	54,552	174,87	996,05
8	ESPECIALISTA B	PROFESIONAL GENERALISTA B DEL PANI(RECREACIONISTA O CIENCIAS DEL DEPORTE)	HUETAR NORTE	Cargos Fijos	0.00	00	.00	5.00	2.00
156	PROFESIONAL		DIRECCION REG. SAN		699,50	26,850.	20,457	174,87	921,68
9	ESPECIALISTA B	PSICOLOGO (A) DEL PANI	JOSE SUR	Cargos Fijos	0.00	00	.00	5.00	2.00
157	CONDUCTOR		DIRECCION REG.		307,45	22,857.			330,30
0	ASISTENTE	CHOFER DEL PANI	CARTAGO	Cargos Fijos	0.00	00			7.00
157	PROFESIONAL		DIRECCION REG. SAN		699,50	134,25	63,644	174,87	1,072,2
1	ESPECIALISTA B	PROFESIONAL GENERALISTA B EN EDUCACION	JOSE SUR	Cargos Fijos	0.00	0.00	.00	5.00	69.00
157	PROFESIONAL		DIRECCION REG. SAN		699,50	26,850.		174,87	901,22
2	ESPECIALISTA B	PROFESIONAL GENERALISTA B EN TERAPIA OCUPACIONAL	JOSE SUR	Cargos Fijos	0.00	00	0.00	5.00	5.00
157	PROFESIONAL		DIRECCION REG. PACIF.		699,50	26,850.	40,914	384,72	1,151,9
3	ESPECIALISTA B	TRABAJADOR SOCIAL DEL PANI	CENTRAL	Cargos Fijos	0.00	00	.00	5.00	89.00
157	PROFESIONAL		DIRECCION REG. SAN		699,50	93,975.	36,368	174,87	1,004,7
4	ESPECIALISTA B	PROFESIONAL GENERALISTA B DEL PANI(RECREACIONISTA O CIENCIAS DEL DEPORTE)	JOSE SUR	Cargos Fijos	0.00	00	.00	5.00	18.00
157	PROFESIONAL		DIRECCION REG. SAN		699,50	13,425.		174,87	887,80
5	ESPECIALISTA B	PROFESIONAL GENERALISTA DEL PANI EN PUBLICIDAD	PRESIDENCIA EJECUTIVA	Cargos Fijos	0.00	00	0.00	5.00	0.00
157	CONDUCTOR		DIRECCION REG. PACIF.		307,45				307,45
6	ASISTENTE	CHOFER DEL PANI	CENTRAL	Cargos Fijos	0.00	0.00			0.00

157	PROFESIONAL		DIRECCION REG.		699,50	53,700.	45,460	384,72	1,183,3
7	ESPECIALISTA B	TRABAJADOR SOCIAL DEL PANI	HUETAR NORTE	Cargos Fijos	0.00	00	.00	5.00	85.00
157	PROFESIONAL	PROFESIONAL GENERALISTA B EN PROMOCION	DIRECCION REG. SAN		699,50	13,425.		174,87	887,80
8	ESPECIALISTA B	SOCIAL EN TRABAJO SOCIAL	JOSE CENTRAL	Cargos Fijos	0.00	00	0.00	5.00	0.00
157	ANALISTA DE SISTEMAS		TECNOLOGIAS DE		699,50				699,50
9	INFORMÁTICOS B	ANALISTA DE SISTEMAS INFORMÁTICOS B	INFORMACION	Cargos Fijos	0.00	0.00	0.00	0.00	0.00
158	ANALISTA DE SISTEMAS		TECNOLOGIAS DE		699,50	53,700.	56,825	384,72	1,194,7
0	INFORMÁTICOS B	ANALISTA DE SISTEMAS INFORMÁTICOS B	INFORMACION	Cargos Fijos	0.00	00	.00	5.00	50.00
158	ANALISTA DE SISTEMAS		TECNOLOGIAS DE		699,50	120,82		174,87	995,20
1	INFORMÁTICOS B	ANALISTA DE SISTEMAS INFORMÁTICOS B	INFORMACION	Cargos Fijos	0.00	5.00	0.00	5.00	0.00
158	CONDUCTOR		DIRECCION REG.		307,45	15,238.			322,68
2	ASISTENTE	CHOFER DEL PANI	HUETAR NORTE	Cargos Fijos	0.00	00			8.00
158	PROFESIONAL		PRESIDENCIA EJECUTIVA		699,50			174,87	874,37
3	ESPECIALISTA B	ABOGADO DEL PANI		Cargos Fijos	0.00	0.00	0.00	5.00	5.00
158	PROFESIONAL		DIRECCION REG.		699,50	40,275.	25,003	384,72	1,149,5
4	ESPECIALISTA B	PSICOLOGO (A) DEL PANI	HEREDIA	Cargos Fijos	0.00	00	.00	5.00	03.00
158	PROFESIONAL		DIRECCION REG.		699,50	80,550.	67,053	384,72	1,231,8
5	ESPECIALISTA B	TRABAJADOR SOCIAL DEL PANI	HEREDIA	Cargos Fijos	0.00	00	.50	5.00	28.50
158	PROFESIONAL		DEPARTAMENTO DE		699,50			174,87	874,37
6	ESPECIALISTA B	ABOGADO DEL PANI	PROVEEDURIA	Cargos Fijos	0.00	0.00	0.00	5.00	5.00
158	PROFESIONAL		DIRECCION REG.		699,50		2,273.	174,87	876,64
7	ESPECIALISTA B	TRABAJADOR SOCIAL DEL PANI	HEREDIA	Cargos Fijos	0.00	0.00	00	5.00	8.00
158	CONDUCTOR		GERENCIA		307,45	22,857.			330,30
8	ASISTENTE	CHOFER DEL PANI	ADMINISTRATIVA	Cargos Fijos	0.00	00			7.00
158	PROFESIONAL				699,50			174,87	874,37
9	ESPECIALISTA B	PSICOLOGO (A) DEL PANI	DPTO. ADOPCIONES	Cargos Fijos	0.00	0.00	0.00	5.00	5.00
159	PROFESIONAL				699,50			174,87	874,37
0	ESPECIALISTA B	PSICOLOGO (A) DEL PANI	DPTO. ADOPCIONES	Cargos Fijos	0.00	0.00	0.00	5.00	5.00
159	PROFESIONAL		DIRECCION REG.		699,50	67,125.	79,555	174,87	1,021,0
1	ESPECIALISTA B	PSICOLOGO (A) DEL PANI	CHOROTEGA	Cargos Fijos	0.00	00	.00	5.00	55.00
159	PROFESIONAL		DPTO. PLANIF. Y DES.		699,50				699,50
2	ESPECIALISTA B	ADMINISTRADOR DEL PANI	INST.	Cargos Fijos	0.00	0.00	0.00	0.00	0.00
159	PROFESIONAL				699,50			174,87	874,37
3	ESPECIALISTA B	TRABAJADOR SOCIAL DEL PANI	DPTO. ADOPCIONES	Cargos Fijos	0.00	0.00	0.00	5.00	5.00
159	PROFESIONAL		DPTO. SERVICIOS		699,50	401,55	9,092.	174,87	1,285,0
4	ESPECIALISTA B	ADMINISTRADOR DEL PANI	GENERALES	Cargos Fijos	0.00	0.00	00	5.00	17.00
159	PROFESIONAL		DPTO. SERVICIOS		699,50				699,50
5	ESPECIALISTA B	PROFESIONAL GENERALISTA B DEL PANI EN INGENIERIA CIVIL	GENERALES	Cargos Fijos	0.00	0.00	0.00	0.00	0.00
159	PROFESIONAL		DIRECCION REG.		699,50	46,002.			745,50
6	ESPECIALISTA B	ADMINISTRADOR DEL PANI	HUETAR CARIBE	Cargos Fijos	0.00	00	0.00	0.00	2.00

159	PROFESIONAL	PROFESIONAL GENERALISTA B EN PROMOCION	DIRECCION REG.		699,50			174,87	874,37
7	ESPECIALISTA B	SOCIAL EN SOCIOLOGIA	CARTAGO	Cargos Fijos	0.00	0.00	0.00	5.00	5.00
159	PROFESIONAL		DPTO. FINANCIERO		699,50			174,87	874,37
8	ESPECIALISTA B	ADMINISTRADOR DEL PANI	CONTABLE	Cargos Fijos	0.00	0.00	0.00	5.00	5.00
159	PROFESIONAL	PROFESIONAL GENERALISTA B DEL PANI EN	DPTO. SERVICIOS		699,50	40,275.	4,546.	384,72	1,129,0
9	ESPECIALISTA B	INGENIERIA CIVIL	GENERALES	Cargos Fijos	0.00	00	00	5.00	46.00
160	CONDUCTOR		DIRECCION REG.		307,45	15,238.			322,68
0	ASISTENTE	CHOFER DEL PANI	HUETAR CARIBE	Cargos Fijos	0.00	00			8.00
160	PROFESIONAL		ASESORIA JURIDICA		699,50				699,50
1	ESPECIALISTA B	ABOGADO DEL PANI		Cargos Fijos	0.00	0.00	0.00	0.00	0.00
160	PROFESIONAL		DIRECCION REG.		699,50			174,87	874,37
2	ESPECIALISTA B	PSICOLOGO (A) DEL PANI	HUETAR CARIBE	Cargos Fijos	0.00	0.00	0.00	5.00	5.00
160	PROFESIONAL		DIRECCION REG.		699,50			174,87	874,37
3	ESPECIALISTA B	PSICOLOGO (A) DEL PANI	HUETAR CARIBE	Cargos Fijos	0.00	0.00	0.00	5.00	5.00
160	PROFESIONAL		DIRECCION REG.		699,50	26,850.		174,87	901,22
4	ESPECIALISTA B	PSICOLOGO (A) DEL PANI	HUETAR CARIBE	Cargos Fijos	0.00	00	0.00	5.00	5.00
160	PROFESIONAL		DIRECCION REG.		699,50	53,700.	6,819.	174,87	934,89
5	ESPECIALISTA B	PSICOLOGO (A) DEL PANI	HUETAR CARIBE	Cargos Fijos	0.00	00	00	5.00	4.00
160	PROFESIONAL		DIRECCION REG.		699,50			174,87	874,37
6	ESPECIALISTA B	TRABAJADOR SOCIAL DEL PANI	HUETAR CARIBE	Cargos Fijos	0.00	0.00	0.00	5.00	5.00
160	PROFESIONAL		DIRECCION REG.		699,50			174,87	874,37
7	ESPECIALISTA B	PSICOLOGO (A) DEL PANI	HUETAR CARIBE	Cargos Fijos	0.00	0.00	0.00	5.00	5.00
160	PROFESIONAL	PROFESIONAL GENERALISTA B DEL PANI EN	DPTO. PLANIF. Y DES.		699,50	93,975.	38,641	174,87	1,006,9
8	ESPECIALISTA B	PLANIFICACION SOCIAL	INST.	Cargos Fijos	0.00	00	.00	5.00	91.00
160	PROFESIONAL				699,50	322,20		384,72	1,406,4
9	ESPECIALISTA B	ABOGADO DEL PANI	PRESIDENCIA EJECUTIVA	Cargos Fijos	0.00	0.00	0.00	5.00	25.00
161	PROFESIONAL		DIRECCION REG. SAN		699,50			174,87	874,37
0	ESPECIALISTA B	PSICOLOGO (A) DEL PANI	JOSE CENTRAL	Cargos Fijos	0.00	0.00	0.00	5.00	5.00
161	PROFESIONAL		DPTO. DE ATENCION Y		699,50	80,550.	9,092.	174,87	964,01
1	ESPECIALISTA B	PSICOLOGO (A) DEL PANI	DEFENSA	Cargos Fijos	0.00	00	00	5.00	7.00
161	PROFESIONAL		DPTO. DE PROTECCION		699,50	40,275.		174,87	914,65
2	ESPECIALISTA B	TRABAJADOR SOCIAL DEL PANI		Cargos Fijos	0.00	00	0.00	5.00	0.00
161	TEC. DE APOYO B	TECNICO ANALISTA	DIRECCION REG.		435,00	21,718.			456,71
3			HUETAR CARIBE	Cargos Fijos	0.00	00			8.00
161	CONDUCTOR		DIRECCION REG.		307,45				307,45
4	ASISTENTE	CHOFER DEL PANI	ALAJUELA	Cargos Fijos	0.00	0.00			0.00
161	AUX. SERV. INFANTILES		DIRECCION REG. SAN		381,85				381,85
5	B	TIA SUSTITUTA	JOSE CENTRAL	Cargos Fijos	0.00	0.00			0.00
161	AUX. SERV. INFANTILES		DIRECCION REG. SAN		381,85	57,048.			532,48
6	B	TIA SUSTITUTA	JOSE CENTRAL	Cargos Fijos	0.00	00			5.50

161	AUX. SERV. INFANTILES		DIRECCION REG. SAN		381,85					475,43
7	B	TIA SUSTITUTA	JOSE SUR	Cargos Fijos	0.00	0.00				7.50
161	AUX. SERV. INFANTILES		DIRECCION REG. SAN		381,85					475,43
8	B	TIA SUSTITUTA	JOSE SUR	Cargos Fijos	0.00	0.00				7.50
161	AUX. SERV. INFANTILES		DIRECCION REG. SAN		381,85					475,43
9	B	TIA SUSTITUTA	JOSE SUR	Cargos Fijos	0.00	0.00				7.50
162	AUX. SERV. INFANTILES		DIRECCION REG. SAN		381,85					475,43
0	B	TIA SUSTITUTA	JOSE SUR	Cargos Fijos	0.00	0.00				7.50
162	AUX. SERV. INFANTILES		DIRECCION REG. SAN		381,85					475,43
1	B	TIA SUSTITUTA	JOSE SUR	Cargos Fijos	0.00	0.00				7.50
162	AUX. SERV. INFANTILES		DIRECCION REG. SAN		381,85					475,43
2	B	TIA SUSTITUTA	JOSE SUR	Cargos Fijos	0.00	0.00				7.50
162	PROFESIONAL		DIRECCION REG. SAN		699,50					699,50
3	ESPECIALISTA B	ABOGADO DEL PANI	JOSE SUR	Cargos Fijos	0.00	0.00	0.00	0.00	0.00	0.00
162	PROFESIONAL		DIRECCION REG.		699,50	13,425.			174,87	887,80
4	ESPECIALISTA B	ABOGADO DEL PANI	ALAJUELA	Cargos Fijos	0.00	00	0.00	5.00	0.00	0.00
162	PROFESIONAL		DIRECCION REG.		699,50				174,87	874,37
5	ESPECIALISTA B	PSICOLOGO (A) DEL PANI	ALAJUELA	Cargos Fijos	0.00	0.00	0.00	5.00	5.00	5.00
162			DPTO. SERVICIOS		435,00					435,00
6	TEC. DE APOYO B	TECNICO ANALISTA	GENERALES	Cargos Fijos	0.00	0.00				0.00
162	PROFESIONAL		DIRECCION REG.		699,50				174,87	874,37
7	ESPECIALISTA B	TRABAJADOR SOCIAL DEL PANI	ALAJUELA	Cargos Fijos	0.00	0.00	0.00	5.00	5.00	5.00
162	PROFESIONAL		DIRECCION REG.		699,50	13,425.			174,87	887,80
8	ESPECIALISTA B	TRABAJADOR SOCIAL DEL PANI	ALAJUELA	Cargos Fijos	0.00	00	0.00	5.00	0.00	0.00
162	PROFESIONAL		DIRECCION REG.		699,50	93,975.	89,783	384,72	1,267,9	
9	ESPECIALISTA B	PSICOLOGO (A) DEL PANI	CARTAGO	Cargos Fijos	0.00	00	.50	5.00	83.50	
163	PROFESIONAL		DIRECCION REG. SAN		699,50	26,850.	2,273.	384,72	1,113,3	
0	ESPECIALISTA B	TRABAJADOR SOCIAL DEL PANI	JOSE SUR	Cargos Fijos	0.00	00	00	5.00	48.00	
163	PROFESIONAL		DIRECCION REG. SAN		699,50	13,425.			174,87	887,80
1	ESPECIALISTA B	PSICOLOGO (A) DEL PANI	JOSE SUR	Cargos Fijos	0.00	00	0.00	5.00	0.00	
163	PROFESIONAL		DIRECCION REG.		699,50	93,975.			174,87	968,35
2	ESPECIALISTA B	PSICOLOGO (A) DEL PANI	CARTAGO	Cargos Fijos	0.00	00	0.00	5.00	0.00	
163	PROFESIONAL		DIRECCION REG.		699,50	281,92	40,914	384,72	1,407,0	
3	ESPECIALISTA B	TRABAJADOR SOCIAL DEL PANI	CARTAGO	Cargos Fijos	0.00	5.00	.00	5.00	64.00	
163	PROFESIONAL		DIRECCION REG.		699,50				174,87	874,37
4	ESPECIALISTA B	PSICOLOGO (A) DEL PANI	CARTAGO	Cargos Fijos	0.00	0.00	0.00	5.00	5.00	
163	PROFESIONAL		DIRECCION REG.		699,50	13,425.			384,72	1,097,6
5	ESPECIALISTA B	TRABAJADOR SOCIAL DEL PANI	CARTAGO	Cargos Fijos	0.00	00	0.00	5.00	50.00	
163	PROFESIONAL		DIRECCION REG.		699,50	161,10	97,739	384,72	1,343,0	
6	ESPECIALISTA B	PSICOLOGO (A) DEL PANI	CARTAGO	Cargos Fijos	0.00	0.00	.00	5.00	64.00	

163	PROFESIONAL		DIRECCION REG.		699,50	26,850.		384,72	1,111,0
7	ESPECIALISTA B	TRABAJADOR SOCIAL DEL PANI	CARTAGO	Cargos Fijos	0.00	00	0.00	5.00	75.00
163	PROFESIONAL		DIRECCION REG.		699,50	26,850.		174,87	901,22
8	ESPECIALISTA B	PSICOLOGO (A) DEL PANI	CARTAGO	Cargos Fijos	0.00	00	0.00	5.00	5.00
163	PROFESIONAL		DIRECCION REG. SAN		699,50			174,87	874,37
9	ESPECIALISTA B	TRABAJADOR SOCIAL DEL PANI	JOSE CENTRAL	Cargos Fijos	0.00	0.00	0.00	5.00	5.00
164	PROFESIONAL		DIRECCION REG.		699,50	67,125.	45,460	384,72	1,196,8
0	ESPECIALISTA B	TRABAJADOR SOCIAL DEL PANI	ALAJUELA	Cargos Fijos	0.00	00	.00	5.00	10.00
164	PROFESIONAL		DIRECCION REG.		699,50	26,850.		174,87	901,22
1	ESPECIALISTA B	PSICOLOGO (A) DEL PANI	ALAJUELA	Cargos Fijos	0.00	00	0.00	5.00	5.00
164	PROFESIONAL		DIRECCION REG.		699,50	26,850.	11,365	384,72	1,122,4
2	ESPECIALISTA B	PSICOLOGO (A) DEL PANI	ALAJUELA	Cargos Fijos	0.00	00	.00	5.00	40.00
164	PROFESIONAL		DIRECCION REG.		699,50	40,275.	50,006	384,72	1,174,5
3	ESPECIALISTA B	PSICOLOGO (A) DEL PANI	ALAJUELA	Cargos Fijos	0.00	00	.00	5.00	06.00
164	PROFESIONAL		DIRECCION REG.		699,50	26,850.		174,87	901,22
4	ESPECIALISTA B	PSICOLOGO (A) DEL PANI	ALAJUELA	Cargos Fijos	0.00	00	0.00	5.00	5.00
164	PROFESIONAL		DPTO. PLANIF. Y DES.		699,50				699,50
5	ESPECIALISTA B	TRABAJADOR SOCIAL DEL PANI	INST.	Cargos Fijos	0.00	0.00	0.00	0.00	0.00
164	PROFESIONAL		DIRECCION REG.		699,50				699,50
6	ESPECIALISTA B	TRABAJADOR SOCIAL DEL PANI	HEREDIA	Cargos Fijos	0.00	0.00	0.00	0.00	0.00
164	PROFESIONAL		DIRECCION REG.		699,50	53,700.	43,187	384,72	1,181,1
7	ESPECIALISTA B	PSICOLOGO (A) DEL PANI	HUETAR CARIBE	Cargos Fijos	0.00	00	.00	5.00	12.00
164	PROFESIONAL		DPTO. DE ATENCION Y		699,50	67,125.	43,187	384,72	1,194,5
8	ESPECIALISTA B	TRABAJADOR SOCIAL DEL PANI	DEFENSA	Cargos Fijos	0.00	00	.00	5.00	37.00
164	PROFESIONAL		DIRECCION REG.		699,50	187,95	98,875	384,72	1,371,0
9	ESPECIALISTA B	PSICOLOGO (A) DEL PANI	HEREDIA	Cargos Fijos	0.00	0.00	.50	5.00	50.50
165	PROFESIONAL		DIRECCION REG. PACIF.		699,50	26,850.		174,87	901,22
0	ESPECIALISTA B	TRABAJADOR SOCIAL DEL PANI	CENTRAL	Cargos Fijos	0.00	00	0.00	5.00	5.00
165	PROFESIONAL		DIRECCION REG. PACIF.		699,50				699,50
1	ESPECIALISTA B	PSICOLOGO (A) DEL PANI	CENTRAL	Cargos Fijos	0.00	0.00	0.00	0.00	0.00
165	PROFESIONAL		DIRECCION REG. PACIF.		699,50			174,87	874,37
2	ESPECIALISTA B	TRABAJADOR SOCIAL DEL PANI	CENTRAL	Cargos Fijos	0.00	0.00	0.00	5.00	5.00
165	PROFESIONAL		DIRECCION REG. PACIF.		699,50	67,125.	36,368	384,72	1,187,7
3	ESPECIALISTA B	TRABAJADOR SOCIAL DEL PANI	CENTRAL	Cargos Fijos	0.00	00	.00	5.00	18.00
165	PROFESIONAL		DIRECCION REG. PACIF.		699,50	93,975.		384,72	1,178,2
4	ESPECIALISTA B	PSICOLOGO (A) DEL PANI	CENTRAL	Cargos Fijos	0.00	00	0.00	5.00	00.00
165	PROFESIONAL		DIRECCION REG. PACIF.		699,50	26,850.	36,368	174,87	937,59
5	ESPECIALISTA B	TRABAJADOR SOCIAL DEL PANI	CENTRAL	Cargos Fijos	0.00	00	.00	5.00	3.00
165	PROFESIONAL		DIRECCION REG. PACIF.		699,50	26,850.		384,72	1,111,0
6	ESPECIALISTA B	PSICOLOGO (A) DEL PANI	CENTRAL	Cargos Fijos	0.00	00	0.00	5.00	75.00

165	PROFESIONAL		DIRECCION REG. PACIF.		699,50	26,850.		174,87	901,22
7	ESPECIALISTA B	TRABAJADOR SOCIAL DEL PANI	CENTRAL	Cargos Fijos	0.00	00	0.00	5.00	5.00
165	PROFESIONAL		DIRECCION REG.		699,50	26,850.	13,638	384,72	1,124,7
8	ESPECIALISTA B	PSICOLOGO (A) DEL PANI	BRUNCA	Cargos Fijos	0.00	00	.00	5.00	13.00
165	PROFESIONAL		DIRECCION REG.		699,50	26,850.	9,092.	384,72	1,120,1
9	ESPECIALISTA B	TRABAJADOR SOCIAL DEL PANI	BRUNCA	Cargos Fijos	0.00	00	00	5.00	67.00
166	PROFESIONAL		DIRECCION REG.		699,50			384,72	1,084,2
0	ESPECIALISTA B	TRABAJADOR SOCIAL DEL PANI	BRUNCA	Cargos Fijos	0.00	0.00	0.00	5.00	25.00
166	PROFESIONAL		DPTO. ATENCION		699,50			384,72	1,084,2
1	ESPECIALISTA B	PSICOLOGO (A) DEL PANI	INMEDIATA	Cargos Fijos	0.00	0.00	0.00	5.00	25.00
166	PROFESIONAL		DIRECCION REG.		699,50	26,850.	43,187	384,72	1,154,2
2	ESPECIALISTA B	TRABAJADOR SOCIAL DEL PANI	BRUNCA	Cargos Fijos	0.00	00	.00	5.00	62.00
166	PROFESIONAL		DPTO. RECURSOS		699,50			174,87	874,37
3	ESPECIALISTA B	PROFESIONAL GENERALISTA B EN SALUD OCUPACIONAL	HUMANOS	Cargos Fijos	0.00	0.00	0.00	5.00	5.00
166	PROFESIONAL		DIRECCION REG.		699,50	40,275.		384,72	1,124,5
4	ESPECIALISTA B	TRABAJADOR SOCIAL DEL PANI	BRUNCA	Cargos Fijos	0.00	00	0.00	5.00	00.00
166	PROFESIONAL		DIRECCION REG.		699,50			174,87	874,37
5	ESPECIALISTA B	PSICOLOGO (A) DEL PANI	BRUNCA	Cargos Fijos	0.00	0.00		5.00	5.00
166	PROFESIONAL		DIRECCION REG.		699,50	67,125.	45,460	384,72	1,196,8
6	ESPECIALISTA B	TRABAJADOR SOCIAL DEL PANI	BRUNCA	Cargos Fijos	0.00	00	.00	5.00	10.00
166	PROFESIONAL		DIRECCION REG.		699,50	281,92	84,101	384,72	1,450,2
7	ESPECIALISTA B	PSICOLOGO (A) DEL PANI	BRUNCA	Cargos Fijos	0.00	5.00	.00	5.00	51.00
166	PROFESIONAL		DIRECCION REG.		699,50	26,850.	18,184	174,87	919,40
8	ESPECIALISTA B	PSICOLOGO (A) DEL PANI	HUETAR NORTE	Cargos Fijos	0.00	00	.00	5.00	9.00
166	PROFESIONAL		DIRECCION REG.		699,50			174,87	874,37
9	ESPECIALISTA B	TRABAJADOR SOCIAL DEL PANI	HUETAR NORTE	Cargos Fijos	0.00	0.00	0.00	5.00	5.00
167	PROFESIONAL		DIRECCION REG.		699,50	13,425.	47,733	174,87	935,53
0	ESPECIALISTA B	PSICOLOGO (A) DEL PANI	HUETAR NORTE	Cargos Fijos	0.00	00	.00	5.00	3.00
167	PROFESIONAL		DIRECCION REG.		699,50	161,10		384,72	1,245,3
1	ESPECIALISTA B	TRABAJADOR SOCIAL DEL PANI	HUETAR NORTE	Cargos Fijos	0.00	0.00	0.00	5.00	25.00
167	PROFESIONAL		DIRECCION REG.		699,50	107,40	59,098	384,72	1,250,7
2	ESPECIALISTA B	PSICOLOGO (A) DEL PANI	HUETAR NORTE	Cargos Fijos	0.00	0.00	.00	5.00	23.00
167	PROFESIONAL		DIRECCION REG. SAN		699,50	40,275.	43,187	384,72	1,167,6
3	ESPECIALISTA B	TRABAJADOR SOCIAL DEL PANI	JOSE SUR	Cargos Fijos	0.00	00	.00	5.00	87.00
167	PROFESIONAL		DIRECCION REG. PACIF.		699,50	93,975.	59,098	174,87	1,027,4
4	ESPECIALISTA B	PSICOLOGO (A) DEL PANI	CENTRAL	Cargos Fijos	0.00	00	.00	5.00	48.00
167	PROFESIONAL		DIRECCION REG. SAN		699,50	53,700.	47,733	384,72	1,185,6
5	ESPECIALISTA B	TRABAJADOR SOCIAL DEL PANI	JOSE SUR	Cargos Fijos	0.00	00	.00	5.00	58.00
167	PROFESIONAL		DIRECCION REG. SAN		699,50			0.00	699,50
6	ESPECIALISTA B	TRABAJADOR SOCIAL DEL PANI	JOSE SUR	Cargos Fijos	0.00	0.00	0.00	0.00	0.00

167	PROFESIONAL		DIRECCION REG. SAN		699,50		2,273.		701,77
7	ESPECIALISTA B	ABOGADO DEL PANI	JOSE SUR	Cargos Fijos	0.00	0.00	00	0.00	3.00
167	PROFESIONAL		DIRECCION REG.		699,50	228,22	38,641	174,87	1,141,2
8	ESPECIALISTA B	PSICOLOGO (A) DEL PANI	CHOROTEGA	Cargos Fijos	0.00	5.00	.00	5.00	41.00
167	PROFESIONAL		DIRECCION REG.		699,50	53,700.	59,098	384,72	1,197,0
9	ESPECIALISTA B	PSICOLOGO (A) DEL PANI	CHOROTEGA	Cargos Fijos	0.00	00	.00	5.00	23.00
168	PROFESIONAL		DIRECCION REG.		699,50	53,700.		384,72	1,137,9
0	ESPECIALISTA B	TRABAJADOR SOCIAL DEL PANI	CHOROTEGA	Cargos Fijos	0.00	00	0.00	5.00	25.00
168	PROFESIONAL		DIRECCION REG.		699,50	13,425.		174,87	887,80
1	ESPECIALISTA B	TRABAJADOR SOCIAL DEL PANI	HUETAR CARIBE	Cargos Fijos	0.00	00	0.00	5.00	0.00
168	PROFESIONAL		DIRECCION REG.		699,50	53,700.		384,72	1,137,9
2	ESPECIALISTA B	TRABAJADOR SOCIAL DEL PANI	HUETAR CARIBE	Cargos Fijos	0.00	00	0.00	5.00	25.00
168	PROFESIONAL		DIRECCION REG.		699,50			174,87	874,37
3	ESPECIALISTA B	PSICOLOGO (A) DEL PANI	HUETAR CARIBE	Cargos Fijos	0.00	0.00	0.00	5.00	5.00
168	PROFESIONAL		DIRECCION REG.		699,50	26,850.		174,87	901,22
4	ESPECIALISTA B	TRABAJADOR SOCIAL DEL PANI	HUETAR CARIBE	Cargos Fijos	0.00	00	0.00	5.00	5.00
168	PROFESIONAL		DIRECCION REG.		699,50			174,87	874,37
5	ESPECIALISTA B	PSICOLOGO (A) DEL PANI	HUETAR CARIBE	Cargos Fijos	0.00	0.00	0.00	5.00	5.00
168	PROFESIONAL		DIRECCION REG.		699,50			174,87	874,37
6	ESPECIALISTA B	TRABAJADOR SOCIAL DEL PANI	HUETAR CARIBE	Cargos Fijos	0.00	0.00	0.00	5.00	5.00
168	PROFESIONAL		DIRECCION REG.		699,50	281,92		174,87	1,156,3
7	ESPECIALISTA B	PSICOLOGO (A) DEL PANI	HUETAR CARIBE	Cargos Fijos	0.00	5.00	0.00	5.00	00.00
168	PROFESIONAL		DIRECCION REG.		699,50				699,50
8	ESPECIALISTA B	ABOGADO DEL PANI	HUETAR CARIBE	Cargos Fijos	0.00	0.00	0.00	0.00	0.00
168	PROFESIONAL		DIRECCION REG.		699,50	13,425.		174,87	887,80
9	ESPECIALISTA B	PSICOLOGO (A) DEL PANI	HUETAR CARIBE	Cargos Fijos	0.00	00	0.00	5.00	0.00
169	PROFESIONAL		DIRECCION REG.		699,50			174,87	874,37
0	ESPECIALISTA B	TRABAJADOR SOCIAL DEL PANI	CARTAGO	Cargos Fijos	0.00	0.00	0.00	5.00	5.00
169	PROFESIONAL		DIRECCION REG.		699,50	26,850.		174,87	901,22
1	ESPECIALISTA B	PSICOLOGO (A) DEL PANI	CHOROTEGA	Cargos Fijos	0.00	00	0.00	5.00	5.00
169	PROFESIONAL		DIRECCION REG.		699,50			174,87	874,37
2	ESPECIALISTA B	PSICOLOGO (A) DEL PANI	CHOROTEGA	Cargos Fijos	0.00	0.00	0.00	5.00	5.00
169	PROFESIONAL		DIRECCION REG. SAN		699,50			174,87	874,37
3	ESPECIALISTA B	ABOGADO DEL PANI	JOSE CENTRAL	Cargos Fijos	0.00	0.00	0.00	5.00	5.00
169	PROFESIONAL		DPTO. RECURSOS		699,50			174,87	874,37
4	ESPECIALISTA B	ADMINISTRADOR DEL PANI	HUMANOS	Cargos Fijos	0.00	0.00	0.00	5.00	5.00
169	PROFESIONAL		DIRECCION REG. SAN		699,50	13,425.		174,87	887,80
5	ESPECIALISTA B	PSICOLOGO (A) DEL PANI	JOSE SUR	Cargos Fijos	0.00	00	0.00	5.00	0.00
169	PROFESIONAL		DIRECCION REG.		699,50	53,700.	59,098	384,72	1,197,0
6	ESPECIALISTA B	PROFESIONAL GENERALISTA B EN PROMOCION SOCIAL EN TRABAJO SOCIAL	ALAJUELA	Cargos Fijos	0.00	00	.00	5.00	23.00

169	PROFESIONAL		DIRECCION REG. SAN		699,50	53,700.		174,87	928,07
7	ESPECIALISTA B	TRABAJADOR SOCIAL DEL PANI	JOSE CENTRAL	Cargos Fijos	0.00	00	0.00	5.00	5.00
169	PROFESIONAL		DIRECCION REG.		699,50	67,125.	50,006	384,72	1,201,3
8	ESPECIALISTA B	PSICOLOGO (A) DEL PANI	CARTAGO	Cargos Fijos	0.00	00	.00	5.00	56.00
169	PROFESIONAL		DIRECCION REG.		699,50	26,850.		384,72	1,111,0
9	ESPECIALISTA B	TRABAJADOR SOCIAL DEL PANI	HEREDIA	Cargos Fijos	0.00	00	0.00	5.00	75.00
170	PROFESIONAL		DIRECCION REG. PACIF.		699,50	26,850.		174,87	901,22
0	ESPECIALISTA B	PSICOLOGO (A) DEL PANI	CENTRAL	Cargos Fijos	0.00	00	0.00	5.00	5.00
170	PROFESIONAL		DIRECCION REG.		699,50	26,850.		174,87	901,22
1	ESPECIALISTA B	TRABAJADOR SOCIAL DEL PANI	HUETAR NORTE	Cargos Fijos	0.00	00	0.00	5.00	5.00
170	PROFESIONAL		DIRECCION REG.		699,50	13,425.		174,87	887,80
2	ESPECIALISTA B	TRABAJADOR SOCIAL DEL PANI	HUETAR NORTE	Cargos Fijos	0.00	00	0.00	5.00	0.00
170	PROFESIONAL		DIRECCION REG.		699,50	26,850.	61,371	384,72	1,172,4
3	ESPECIALISTA B	ABOGADO DEL PANI	HUETAR NORTE	Cargos Fijos	0.00	00	.00	5.00	46.00
170	PROFESIONAL		DIRECCION REG.		699,50	67,125.		174,87	941,50
4	ESPECIALISTA B	TRABAJADOR SOCIAL DEL PANI	BRUNCA	Cargos Fijos	0.00	00	0.00	5.00	0.00
170	PROFESIONAL		DIRECCION REG.		699,50	161,10		384,72	1,245,3
5	ESPECIALISTA B	TRABAJADOR SOCIAL DEL PANI	BRUNCA	Cargos Fijos	0.00	0.00	0.00	5.00	25.00
170	PROFESIONAL		DIRECCION REG.		699,50	67,125.		174,87	941,50
6	ESPECIALISTA B	PSICOLOGO (A) DEL PANI	BRUNCA	Cargos Fijos	0.00	00	0.00	5.00	0.00
170	PROFESIONAL		DIRECCION REG.		699,50	80,550.		174,87	954,92
7	ESPECIALISTA B	PSICOLOGO (A) DEL PANI	BRUNCA	Cargos Fijos	0.00	00	0.00	5.00	5.00
170	PROFESIONAL		DIRECCION REG.		699,50	26,850.		174,87	901,22
8	ESPECIALISTA B	TRABAJADOR SOCIAL DEL PANI	BRUNCA	Cargos Fijos	0.00	00	0.00	5.00	5.00
170	PROFESIONAL		DIRECCION REG.		699,50	26,850.	52,279	174,87	953,50
9	ESPECIALISTA B	PROFESIONAL GENERALISTA B EN PROMOCION SOCIAL EN SOCIOLOGIA	BRUNCA	Cargos Fijos	0.00	00	.00	5.00	4.00
171	PROFESIONAL		DIRECCION REG.		699,50	13,425.		174,87	887,80
0	ESPECIALISTA B	TRABAJADOR SOCIAL DEL PANI	BRUNCA	Cargos Fijos	0.00	00	0.00	5.00	0.00
171	PROFESIONAL		DIRECCION REG.		699,50	26,850.		174,87	901,22
1	ESPECIALISTA B	TRABAJADOR SOCIAL DEL PANI	HUETAR CARIBE	Cargos Fijos	0.00	00	0.00	5.00	5.00
171	PROFESIONAL		DIRECCION REG.		699,50	67,125.	68,190	384,72	1,219,5
2	ESPECIALISTA B	PSICOLOGO (A) DEL PANI	CARTAGO	Cargos Fijos	0.00	00	.00	5.00	40.00
171	PROFESIONAL		DIRECCION REG.		699,50	26,850.	50,006	174,87	951,23
3	ESPECIALISTA B	PROFESIONAL GENERALISTA B EN EDUCACION	CARTAGO	Cargos Fijos	0.00	00	.00	5.00	1.00
171	PROFESIONAL		DIRECCION REG.		699,50	0.00		174,87	874,37
4	ESPECIALISTA B	PSICOLOGO (A) DEL PANI	CHOROTEGA	Cargos Fijos	0.00	0.00	0.00	5.00	5.00
171	PROFESIONAL		DIRECCION REG.		699,50	26,850.	36,368	174,87	937,59
5	ESPECIALISTA B	PROFESIONAL GENERALISTA B EN TERAPIA OCUPACIONAL	CARTAGO	Cargos Fijos	0.00	00	.00	5.00	3.00

171 6	PROFESIONAL ESPECIALISTA B	PROFESIONAL GENERALISTA B DEL PANI(RECREACIONISTA O CIENCIAS DEL DEPORTE)	DIRECCION REG. CARTAGO	Cargos Fijos	699,50 0.00	67,125. 00	27,276 .00	174,87 5.00	968,77 6.00
171 7	PROFESIONAL ESPECIALISTA B	PSICOLOGO (A) DEL PANI	DIRECCION REG. SAN JOSE CENTRAL	Cargos Fijos	699,50 0.00	40,275. 00	2,273. 00	174,87 5.00	916,92 3.00
171 8	PROFESIONAL ESPECIALISTA B	ABOGADO DEL PANI	DIRECCION REG. SAN JOSE CENTRAL	Cargos Fijos	699,50 0.00	0.00	0.00	174,87 5.00	874,37 5.00
171 9	PROFESIONAL ESPECIALISTA B	PSICOLOGO (A) DEL PANI	DIRECCION REG. HEREDIA	Cargos Fijos	699,50 0.00	201,37 5.00	113,65 0.00	384,72 5.00	1,399,2 50.00
172 0	PROFESIONAL ESPECIALISTA B	TRABAJADOR SOCIAL DEL PANI	DIRECCION REG. HEREDIA	Cargos Fijos	699,50 0.00	40,275. 00	47,733 .00	384,72 5.00	1,172,2 33.00
172 1	PROFESIONAL ESPECIALISTA B	ABOGADO DEL PANI	DIRECCION REG. HEREDIA	Cargos Fijos	699,50 0.00	13,425. 00	0.00	174,87 5.00	887,80 0.00
172 2	PROFESIONAL ESPECIALISTA B	PSICOLOGO (A) DEL PANI	DIRECCION REG. HUETAR NORTE	Cargos Fijos	699,50 0.00	26,850. 00	0.00	174,87 5.00	901,22 5.00
172 3	PROFESIONAL ESPECIALISTA B	ABOGADO DEL PANI	DIRECCION REG. BRUNCA	Cargos Fijos	699,50 0.00	0.00	0.00	0.00	699,50 0.00
172 4	PROFESIONAL ESPECIALISTA B	PSICOLOGO (A) DEL PANI	DIRECCION REG. PACIF. CENTRAL	Cargos Fijos	699,50 0.00	0.00	20,457 .00	174,87 5.00	894,83 2.00
172 5	PROFESIONAL ESPECIALISTA B	ABOGADO DEL PANI	DIRECCION REG. PACIF. CENTRAL	Cargos Fijos	699,50 0.00	0.00	0.00	174,87 5.00	874,37 5.00
172 6	PROFESIONAL ESPECIALISTA B	PSICOLOGO (A) DEL PANI	DIRECCION REG. PACIF. CENTRAL	Cargos Fijos	699,50 0.00	0.00	0.00	0.00	699,50 0.00
172 7	PROFESIONAL ESPECIALISTA B	TRABAJADOR SOCIAL DEL PANI	DIRECCION REG. PACIF. CENTRAL	Cargos Fijos	699,50 0.00	0.00	0.00	174,87 5.00	874,37 5.00
172 8	PROFESIONAL ESPECIALISTA B	ABOGADO DEL PANI	DIRECCION REG. PACIF. CENTRAL	Cargos Fijos	699,50 0.00	0.00	0.00	174,87 5.00	874,37 5.00
172 9	PROFESIONAL ESPECIALISTA B	PSICOLOGO (A) DEL PANI	DIRECCION REG. CHOROTEGA	Cargos Fijos	699,50 0.00	0.00	0.00	174,87 5.00	874,37 5.00
173 0	PROFESIONAL ESPECIALISTA B	ABOGADO DEL PANI	DIRECCION REG. CHOROTEGA	Cargos Fijos	699,50 0.00	0.00	0.00	174,87 5.00	874,37 5.00
173 1	PROFESIONAL ESPECIALISTA B	PSICOLOGO (A) DEL PANI	DIRECCION REG. CHOROTEGA	Cargos Fijos	699,50 0.00	0.00	0.00	174,87 5.00	874,37 5.00
173 2	PROFESIONAL ESPECIALISTA B	ABOGADO DEL PANI	DIRECCION REG. CHOROTEGA	Cargos Fijos	699,50 0.00	13,425. 00	0.00	0.00	712,92 5.00
173 3	PROFESIONAL ESPECIALISTA B	PSICOLOGO (A) DEL PANI	GERENCIA TECNICA	Cargos Fijos	699,50 0.00	67,125. 00	45,460 .00	384,72 5.00	1,196,8 10.00
173 4	PROFESIONAL ESPECIALISTA B	PSICOLOGO (A) DEL PANI	DIRECCION REG. SAN JOSE SUR	Cargos Fijos	699,50 0.00	0.00	0.00	174,87 5.00	874,37 5.00

173	PROFESIONAL		DIRECCION REG. SAN		699,50	134,25	0,00	384,72	1,218,4
5	ESPECIALISTA B	TRABAJADOR SOCIAL DEL PANI	JOSE SUR	Cargos Fijos	0,00	0,00	0,00	5,00	75,00
173	PROFESIONAL		DIRECCION REG. SAN		699,50	120,82	0,00	174,87	995,20
6	ESPECIALISTA B	ABOGADO DEL PANI	JOSE SUR	Cargos Fijos	0,00	5,00	0,00	5,00	0,00
173	PROFESIONAL		DPTO. ATENCION		699,50		0,00	174,87	874,37
7	ESPECIALISTA B	ADMINISTRADOR DEL PANI	INMEDIATA	Cargos Fijos	0,00	0,00	0,00	5,00	5,00
173	PROFESIONAL		DPTO. FINANCIERO		699,50	238,89	9,092.	174,87	1,122,3
8	ESPECIALISTA B	ADMINISTRADOR DEL PANI	CONTABLE	Cargos Fijos	0,00	8,00	00	5,00	65,00
173	PROFESIONAL		DIRECCION REG. SAN		699,50	13,425.	0,00	174,87	887,80
9	ESPECIALISTA B	TRABAJADOR SOCIAL DEL PANI	JOSE CENTRAL	Cargos Fijos	0,00	00	0,00	5,00	0,00
174	PROFESIONAL		DIRECCION REG. SAN		699,50	26,850.	0,00	174,87	901,22
0	ESPECIALISTA B	PSICOLOGO (A) DEL PANI	JOSE CENTRAL	Cargos Fijos	0,00	00	0,00	5,00	5,00
174	PROFESIONAL		DIRECCION REG.		699,50		0,00	174,87	874,37
1	ESPECIALISTA B	PSICOLOGO (A) DEL PANI	HUETAR CARIBE	Cargos Fijos	0,00	0,00	0,00	5,00	5,00
174	PROFESIONAL		DIRECCION REG.		699,50	228,22	0,00	174,87	1,102,6
2	ESPECIALISTA B	TRABAJADOR SOCIAL DEL PANI	HUETAR CARIBE	Cargos Fijos	0,00	5,00	0,00	5,00	00,00
174	PROFESIONAL		DIRECCION REG.		699,50		0,00	174,87	874,37
3	ESPECIALISTA B	ABOGADO DEL PANI	HUETAR CARIBE	Cargos Fijos	0,00	0,00	0,00	5,00	5,00
174	PROFESIONAL		DIRECCION REG. SAN		699,50	107,40	0,00	174,87	981,77
4	ESPECIALISTA B	TRABAJADOR SOCIAL DEL PANI	JOSE SUR	Cargos Fijos	0,00	0,00	0,00	5,00	5,00
174	PROFESIONAL		DIRECCION REG. SAN		699,50		0,00	174,87	874,37
5	ESPECIALISTA B	PSICOLOGO (A) DEL PANI	JOSE SUR	Cargos Fijos	0,00	0,00	0,00	5,00	5,00
174	PROFESIONAL		DIRECCION REG. SAN		699,50		0,00	174,87	874,37
6	ESPECIALISTA B	TRABAJADOR SOCIAL DEL PANI	JOSE SUR	Cargos Fijos	0,00	0,00	0,00	5,00	5,00
174	PROFESIONAL		DIRECCION REG. SAN		699,50		0,00	174,87	874,37
7	ESPECIALISTA B	PSICOLOGO (A) DEL PANI	JOSE SUR	Cargos Fijos	0,00	0,00	0,00	5,00	5,00
174	PROFESIONAL		DIRECCION REG. SAN		699,50	13,425.	0,00	174,87	887,80
8	ESPECIALISTA B	ABOGADO DEL PANI	JOSE SUR	Cargos Fijos	0,00	00	0,00	5,00	0,00
174	PROFESIONAL		DIRECCION REG. SAN		699,50		0,00	174,87	874,37
9	ESPECIALISTA B	TRABAJADOR SOCIAL DEL PANI	JOSE CENTRAL	Cargos Fijos	0,00	0,00	0,00	5,00	5,00
175	PROFESIONAL		DIRECCION REG. SAN		699,50	26,850.	0,00	384,72	1,111,0
0	ESPECIALISTA B	PSICOLOGO (A) DEL PANI	JOSE CENTRAL	Cargos Fijos	0,00	00	0,00	5,00	75,00
175	PROFESIONAL		DIRECCION REG. SAN		699,50		0,00	174,87	874,37
1	ESPECIALISTA B	ABOGADO DEL PANI	JOSE CENTRAL	Cargos Fijos	0,00	0,00	0,00	5,00	5,00
175	PROFESIONAL		DIRECCION REG.		699,50		0,00	174,87	874,37
2	ESPECIALISTA B	PSICOLOGO (A) DEL PANI	HEREDIA	Cargos Fijos	0,00	0,00	0,00	5,00	5,00
175	PROFESIONAL		DIRECCION REG. SAN		699,50		0,00	174,87	874,37
3	ESPECIALISTA B	ABOGADO DEL PANI	JOSE SUR	Cargos Fijos	0,00	0,00	0,00	5,00	5,00
175	PROFESIONAL		DIRECCION REG. SAN		699,50	120,82	59,098	384,72	1,264,1
4	ESPECIALISTA B	PSICOLOGO (A) DEL PANI	PRESIDENCIA EJECUTIVA	Cargos Fijos	0,00	5,00	.00	5,00	48,00

175	PROFESIONAL		DIRECCION REG.		699,50			174,87	874,37
5	ESPECIALISTA B	PSICOLOGO (A) DEL PANI	ALAJUELA	Cargos Fijos	0.00	0.00	0.00	5.00	5.00
175	PROFESIONAL		DIRECCION REG.		699,50	53,700.		174,87	928,07
6	ESPECIALISTA B	PSICOLOGO (A) DEL PANI	CARTAGO	Cargos Fijos	0.00	00	0.00	5.00	5.00
175	PROFESIONAL	PROFESIONAL GENERALISTA B EN PROMOCION	DIRECCION REG. SAN		699,50	40,275.		174,87	914,65
7	ESPECIALISTA B	SOCIAL EN TRABAJO SOCIAL	JOSE SUR	Cargos Fijos	0.00	00	0.00	5.00	0.00
175	PROFESIONAL		DPTO. FINANCIERO		699,50	70,420.	43,187	384,72	1,197,8
8	ESPECIALISTA B	ADMINISTRADOR DEL PANI	CONTABLE	Cargos Fijos	0.00	00	.00	5.00	32.00
175	PROFESIONAL		DIRECCION REG.		699,50	128,49			827,99
9	ESPECIALISTA B	ABOGADO DEL PANI	HEREDIA	Cargos Fijos	0.00	6.00	0.00	0.00	6.00
176	PROFESIONAL		DIRECCION REG.		699,50	53,700.	53,415	384,72	1,191,3
0	ESPECIALISTA B	TRABAJADOR SOCIAL DEL PANI	HEREDIA	Cargos Fijos	0.00	00	.50	5.00	40.50
176	PROFESIONAL		DIRECCION REG.		699,50			174,87	874,37
1	ESPECIALISTA B	PSICOLOGO (A) DEL PANI	DPTO. DE PROTECCION	Cargos Fijos	0.00	0.00	0.00	5.00	5.00
176	PROFESIONAL		DIRECCION REG.		835,45			208,86	1,044,3
2	COORDINADOR	COORDINADOR DE OFICINA LOCAL DEL PANI	ALAJUELA	Cargos Fijos	0.00	0.00	0.00	2.50	12.50
176	PROFESIONAL		DIRECCION REG.		699,50			174,87	874,37
3	ESPECIALISTA B	ABOGADO DEL PANI	ALAJUELA	Cargos Fijos	0.00	0.00	0.00	5.00	5.00
176	PROFESIONAL		DIRECCION REG.		699,50			174,87	874,37
4	ESPECIALISTA B	ABOGADO DEL PANI	ALAJUELA	Cargos Fijos	0.00	0.00	0.00	5.00	5.00
176	PROFESIONAL		DIRECCION REG.		699,50	13,425.		174,87	887,80
5	ESPECIALISTA B	TRABAJADOR SOCIAL DEL PANI	ALAJUELA	Cargos Fijos	0.00	00	0.00	5.00	0.00
176	PROFESIONAL		DIRECCION REG.		699,50			174,87	874,37
6	ESPECIALISTA B	TRABAJADOR SOCIAL DEL PANI	ALAJUELA	Cargos Fijos	0.00	0.00	0.00	5.00	5.00
176	PROFESIONAL		DIRECCION REG.		699,50	13,425.	40,914	174,87	928,71
7	ESPECIALISTA B	TRABAJADOR SOCIAL DEL PANI	ALAJUELA	Cargos Fijos	0.00	00	.00	5.00	4.00
176	PROFESIONAL		DIRECCION REG.		699,50			174,87	874,37
8	ESPECIALISTA B	PSICOLOGO (A) DEL PANI	ALAJUELA	Cargos Fijos	0.00	0.00	0.00	5.00	5.00
176	PROFESIONAL		DIRECCION REG.		699,50		6,819.	174,87	881,19
9	ESPECIALISTA B	PSICOLOGO (A) DEL PANI	ALAJUELA	Cargos Fijos	0.00	0.00	00	5.00	4.00
177	PROFESIONAL		DIRECCION REG.		699,50			174,87	874,37
0	ESPECIALISTA B	PSICOLOGO (A) DEL PANI	ALAJUELA	Cargos Fijos	0.00	0.00	0.00	5.00	5.00
177	PROFESIONAL	PROFESIONAL GENERALISTA B EN PROMOCION	DIRECCION REG.		699,50	107,40		384,72	1,191,6
1	ESPECIALISTA B	SOCIAL EN PLANIFICACION	ALAJUELA	Cargos Fijos	0.00	0.00	0.00	5.00	25.00
177			DIRECCION REG.		435,00				435,00
2	TEC. DE APOYO B	TECNICO ANALISTA	ALAJUELA	Cargos Fijos	0.00	0.00			0.00
177			DIRECCION REG.		435,00	76,013.			511,01
3	TEC. DE APOYO B	TECNICO ANALISTA	ALAJUELA	Cargos Fijos	0.00	00			3.00
177	CONDUCTOR		DIRECCION REG.		307,45				307,45
4	ASISTENTE	CHOFER DEL PANI	ALAJUELA	Cargos Fijos	0.00	0.00			0.00

177	CONDUCTOR		DIRECCION REG.		307,45					307,45
5	ASISTENTE	CHOFER DEL PANI	ALAJUELA	Cargos Fijos	0.00	0.00				0.00
177	PROFESIONAL		DIRECCION REG.		835,45	120,82	103,42	459,49		1,519,1
6	COORDINADOR	COORDINADOR DE OFICINA LOCAL DEL PANI	ALAJUELA	Cargos Fijos	0.00	5.00	1.50	7.50		94.00
177	PROFESIONAL		DIRECCION REG.		699,50	53,700.				753,20
7	ESPECIALISTA B	ABOGADO DEL PANI	ALAJUELA	Cargos Fijos	0.00	00	0.00	0.00		0.00
177	PROFESIONAL		DIRECCION REG.		699,50			174,87		874,37
8	ESPECIALISTA B	ABOGADO DEL PANI	ALAJUELA	Cargos Fijos	0.00	0.00	0.00	5.00		5.00
177	PROFESIONAL		DIRECCION REG.		699,50			174,87		874,37
9	ESPECIALISTA B	TRABAJADOR SOCIAL DEL PANI	ALAJUELA	Cargos Fijos	0.00	0.00	0.00	5.00		5.00
178	PROFESIONAL		DIRECCION REG.		699,50	134,25	53,415	384,72		1,271,8
0	ESPECIALISTA B	TRABAJADOR SOCIAL DEL PANI	ALAJUELA	Cargos Fijos	0.00	0.00	.50	5.00		90.50
178	PROFESIONAL		DIRECCION REG.		699,50	40,275.	27,276	384,72		1,151,7
1	ESPECIALISTA B	TRABAJADOR SOCIAL DEL PANI	ALAJUELA	Cargos Fijos	0.00	00	.00	5.00		76.00
178	PROFESIONAL		DIRECCION REG.		699,50			174,87		874,37
2	ESPECIALISTA B	PSICOLOGO (A) DEL PANI	ALAJUELA	Cargos Fijos	0.00	0.00	0.00	5.00		5.00
178	PROFESIONAL		DIRECCION REG.		699,50	40,275.	36,368	174,87		951,01
3	ESPECIALISTA B	PSICOLOGO (A) DEL PANI	ALAJUELA	Cargos Fijos	0.00	00	.00	5.00		8.00
178	PROFESIONAL		DIRECCION REG.		699,50	93,975.		384,72		1,178,2
4	ESPECIALISTA B	PSICOLOGO (A) DEL PANI	ALAJUELA	Cargos Fijos	0.00	00	0.00	5.00		00.00
178	PROFESIONAL		DIRECCION REG.		699,50	53,700.	47,733	384,72		1,185,6
5	ESPECIALISTA B	PROFESIONAL GENERALISTA B EN PROMOCION SOCIAL	ALAJUELA	Cargos Fijos	0.00	00	.00	5.00		58.00
178			DIRECCION REG.		435,00					435,00
6	TEC. DE APOYO B	TECNICO ANALISTA	ALAJUELA	Cargos Fijos	0.00					0.00
178			DIRECCION REG.		435,00					435,00
7	TEC. DE APOYO B	TECNICO ANALISTA	ALAJUELA	Cargos Fijos	0.00					0.00
178	CONDUCTOR		DIRECCION REG.		307,45					307,45
8	ASISTENTE	CHOFER DEL PANI	ALAJUELA	Cargos Fijos	0.00	0.00				0.00
178	CONDUCTOR		DIRECCION REG.		307,45					307,45
9	ASISTENTE	CHOFER DEL PANI	ALAJUELA	Cargos Fijos	0.00					0.00
179	PROFESIONAL		DIRECCION REG.		835,45	176,68	84,101	459,49		1,555,7
0	COORDINADOR	COORDINADOR DE OFICINA LOCAL DEL PANI	HUETAR NORTE	Cargos Fijos	0.00	2.00	.00	7.50		30.50
179	PROFESIONAL		DIRECCION REG.		699,50		2,273.	174,87		876,64
1	ESPECIALISTA B	ABOGADO DEL PANI	HUETAR NORTE	Cargos Fijos	0.00	0.00	00	5.00		8.00
179	PROFESIONAL		DIRECCION REG.		699,50		38,641	174,87		913,01
2	ESPECIALISTA B	ABOGADO DEL PANI	HUETAR NORTE	Cargos Fijos	0.00	0.00	.00	5.00		6.00
179	PROFESIONAL		DIRECCION REG.		699,50	13,425.		174,87		887,80
3	ESPECIALISTA B	TRABAJADOR SOCIAL DEL PANI	HUETAR NORTE	Cargos Fijos	0.00	00	0.00	5.00		0.00
179	PROFESIONAL		DIRECCION REG.		699,50			174,87		874,37
4	ESPECIALISTA B	TRABAJADOR SOCIAL DEL PANI	HUETAR NORTE	Cargos Fijos	0.00	0.00	0.00	5.00		5.00

179	PROFESIONAL		DIRECCION REG.		699,50				174,87	874,37
5	ESPECIALISTA B	TRABAJADOR SOCIAL DEL PANI	HUETAR NORTE	Cargos Fijos	0.00	0.00	0.00		5.00	5.00
179	PROFESIONAL		DIRECCION REG.		699,50				174,87	874,37
6	ESPECIALISTA B	PSICOLOGO (A) DEL PANI	HUETAR NORTE	Cargos Fijos	0.00	0.00	0.00		5.00	5.00
179	PROFESIONAL		DIRECCION REG.		699,50					699,50
7	ESPECIALISTA B	PSICOLOGO (A) DEL PANI	HUETAR NORTE	Cargos Fijos	0.00	0.00	0.00		0.00	0.00
179	PROFESIONAL		DIRECCION REG.		699,50	13,425.	63,644		174,87	951,44
8	ESPECIALISTA B	PSICOLOGO (A) DEL PANI	HUETAR NORTE	Cargos Fijos	0.00	00	.00		5.00	4.00
179	PROFESIONAL		DIRECCION REG.		699,50	40,275.	61,371		384,72	1,185,8
9	ESPECIALISTA B	PROFESIONAL GENERALISTA B EN PROMOCION SOCIAL EN TRABAJO SOCIAL	HUETAR NORTE	Cargos Fijos	0.00	00	.00		5.00	71.00
180			DIRECCION REG.		435,00					435,00
0	TEC. DE APOYO B	TECNICO ANALISTA	HUETAR NORTE	Cargos Fijos	0.00	0.00				0.00
180			DIRECCION REG.		435,00					435,00
1	TEC. DE APOYO B	TECNICO ANALISTA	HUETAR NORTE	Cargos Fijos	0.00	0.00				0.00
180	CONDUCTOR		DIRECCION REG.		307,45					307,45
2	ASISTENTE	CHOFER DEL PANI	HUETAR NORTE	Cargos Fijos	0.00	0.00				0.00
180	CONDUCTOR		DIRECCION REG.		307,45					307,45
3	ASISTENTE	CHOFER DEL PANI	HUETAR NORTE	Cargos Fijos	0.00	0.00				0.00
180	PROFESIONAL		DIRECCION REG.		835,45	240,93	81,828		459,49	1,617,7
4	COORDINADOR	COORDINADOR DE OFICINA LOCAL DEL PANI	REGION BRUNCA	Cargos Fijos	0.00	0.00	.00		7.50	05.50
180	PROFESIONAL		DIRECCION REG.		699,50	40,275.			174,87	914,65
5	ESPECIALISTA B	ABOGADO DEL PANI	REGION BRUNCA	Cargos Fijos	0.00	00	0.00		5.00	0.00
180	PROFESIONAL		DIRECCION REG.		699,50				174,87	874,37
6	ESPECIALISTA B	ABOGADO DEL PANI	REGION BRUNCA	Cargos Fijos	0.00	0.00	0.00		5.00	5.00
180	PROFESIONAL		DIRECCION REG.		699,50				174,87	874,37
7	ESPECIALISTA B	TRABAJADOR SOCIAL DEL PANI	REGION BRUNCA	Cargos Fijos	0.00	0.00	0.00		5.00	5.00
180	PROFESIONAL		DIRECCION REG.		699,50				174,87	874,37
8	ESPECIALISTA B	TRABAJADOR SOCIAL DEL PANI	REGION BRUNCA	Cargos Fijos	0.00	0.00	0.00		6.00	6.00
180	PROFESIONAL		DIRECCION REG.		699,50				174,87	874,37
9	ESPECIALISTA B	TRABAJADOR SOCIAL DEL PANI	REGION BRUNCA	Cargos Fijos	0.00	0.00	0.00		5.00	5.00
181	PROFESIONAL		DIRECCION REG.		699,50				174,87	874,37
0	ESPECIALISTA B	PSICOLOGO (A) DEL PANI	REGION BRUNCA	Cargos Fijos	0.00	0.00	0.00		5.00	5.00
181	PROFESIONAL		DIRECCION REG.		699,50				174,87	874,37
1	ESPECIALISTA B	PSICOLOGO (A) DEL PANI	REGION BRUNCA	Cargos Fijos	0.00	0.00	0.00		5.00	5.00
181	PROFESIONAL		DIRECCION REG.		699,50				174,87	874,37
2	ESPECIALISTA B	PSICOLOGO (A) DEL PANI	REGION BRUNCA	Cargos Fijos	0.00	0.00	0.00		5.00	5.00
181	PROFESIONAL		DIRECCION REG.		699,50				174,87	874,37
3	ESPECIALISTA B	PROFESIONAL GENERALISTA B EN PROMOCION SOCIAL EN TRABAJO SOCIAL	REGION BRUNCA	Cargos Fijos	0.00	0.00	0.00		5.00	5.00
181			DIRECCION REG.		435,00	76,013.				511,01
4	TEC. DE APOYO B	TECNICO ANALISTA	REGION BRUNCA	Cargos Fijos	0.00	00				3.00

181			DIRECCION REG.		435,00				435,00
5	TEC. DE APOYO B	TECNICO ANALISTA	REGION BRUNCA	Cargos Fijos	0.00	0.00			0.00
181	CONDUCTOR		DIRECCION REG.		307,45				307,45
6	ASISTENTE	CHOFER DEL PANI	REGION BRUNCA	Cargos Fijos	0.00	0.00			0.00
181	CONDUCTOR		DIRECCION REG.		307,45				307,45
7	ASISTENTE	CHOFER DEL PANI	REGION BRUNCA	Cargos Fijos	0.00	0.00			0.00
181	PROFESIONAL		DIRECCION REG.		835,45	141,16		208,86	1,185,4
8	COORDINADOR	COORDINADOR DE OFICINA LOCAL DEL PANI	CHOROTEGA	Cargos Fijos	0.00	7.00	0.00	2.50	79.50
181	PROFESIONAL		DIRECCION REG.		699,50	147,67		174,87	1,022,0
9	ESPECIALISTA B	ABOGADO DEL PANI	CHOROTEGA	Cargos Fijos	0.00	5.00	0.00	5.00	50.00
182	PROFESIONAL		DIRECCION REG.		699,50			174,87	874,37
0	ESPECIALISTA B	ABOGADO DEL PANI	CHOROTEGA	Cargos Fijos	0.00	0.00	0.00	5.00	5.00
182	PROFESIONAL		DIRECCION REG.		699,50			174,87	874,37
1	ESPECIALISTA B	TRABAJADOR SOCIAL DEL PANI	CHOROTEGA	Cargos Fijos	0.00	0.00	0.00	5.00	5.00
182	PROFESIONAL		DIRECCION REG.		699,50			174,87	874,37
2	ESPECIALISTA B	TRABAJADOR SOCIAL DEL PANI	CHOROTEGA	Cargos Fijos	0.00	0.00	0.00	5.00	5.00
182	PROFESIONAL		DIRECCION REG.		699,50			174,87	874,37
3	ESPECIALISTA B	TRABAJADOR SOCIAL DEL PANI	CHOROTEGA	Cargos Fijos	0.00	0.00	0.00	5.00	5.00
182	PROFESIONAL		DIRECCION REG.		699,50			174,87	874,37
4	ESPECIALISTA B	PSICOLOGO (A) DEL PANI	CHOROTEGA	Cargos Fijos	0.00	0.00	0.00	5.00	5.00
182	PROFESIONAL		DIRECCION REG.		699,50	120,82		174,87	995,20
5	ESPECIALISTA B	PSICOLOGO (A) DEL PANI	CHOROTEGA	Cargos Fijos	0.00	5.00	0.00	5.00	0.00
182	PROFESIONAL		DIRECCION REG.		699,50			0.00	699,50
6	ESPECIALISTA B	PSICOLOGO (A) DEL PANI	CHOROTEGA	Cargos Fijos	0.00	0.00	0.00	0.00	0.00
182	PROFESIONAL		DIRECCION REG.		699,50	53,700.	84,101	384,72	1,222,0
7	ESPECIALISTA B	PROFESIONAL GENERALISTA B EN PROMOCION SOCIAL	CHOROTEGA	Cargos Fijos	0.00	00	.00	5.00	26.00
182			DIRECCION REG.		435,00				435,00
8	TEC. DE APOYO B	TECNICO ANALISTA	CHOROTEGA	Cargos Fijos	0.00	0.00			0.00
182			DIRECCION REG.		435,00				435,00
9	TEC. DE APOYO B	TECNICO ANALISTA	CHOROTEGA	Cargos Fijos	0.00	0.00			0.00
183	CONDUCTOR		DIRECCION REG.		307,45				307,45
0	ASISTENTE	CHOFER DEL PANI	CHOROTEGA	Cargos Fijos	0.00	0.00			0.00
183	CONDUCTOR		DIRECCION REG.		307,45				307,45
1	ASISTENTE	CHOFER DEL PANI	CHOROTEGA	Cargos Fijos	0.00	0.00			0.00
183	CONDUCTOR		DIRECCION REG.		307,45				307,45
2	ASISTENTE	CHOFER DEL PANI	HUETAR NORTE	Cargos Fijos	0.00	0.00			0.00
183	CONDUCTOR		DIRECCION REG.		307,45				307,45
3	ASISTENTE	CHOFER DEL PANI	HUETAR NORTE	Cargos Fijos	0.00	0.00			0.00
183	CONDUCTOR		DIRECCION REG.		307,45				307,45
4	ASISTENTE	CHOFER DEL PANI	HUETAR NORTE	Cargos Fijos	0.00	0.00			0.00

183	CONDUCTOR		DIRECCION REG.		307,45	7,619.0	315,06
5	ASISTENTE	CHOFER DEL PANI	CHOROTEGA	Cargos Fijos	0.00	0	9.00
183	CONDUCTOR		DIRECCION REG.		307,45	15,238.	322,68
6	ASISTENTE	CHOFER DEL PANI	CHOROTEGA	Cargos Fijos	0.00	00	8.00
183	CONDUCTOR		DIRECCION REG.		307,45		307,45
7	ASISTENTE	CHOFER DEL PANI	CHOROTEGA	Cargos Fijos	0.00	0.00	0.00
183	CONDUCTOR		DIRECCION REG.		307,45		307,45
8	ASISTENTE	CHOFER DEL PANI	CHOROTEGA	Cargos Fijos	0.00	0.00	0.00
183	CONDUCTOR		DIRECCION REG.		307,45		307,45
9	ASISTENTE	CHOFER DEL PANI	HUETAR CARIBE	Cargos Fijos	0.00	0.00	0.00
184	CONDUCTOR		DIRECCION REG.		307,45		307,45
0	ASISTENTE	CHOFER DEL PANI	HUETAR CARIBE	Cargos Fijos	0.00	0.00	0.00
184	CONDUCTOR		DIRECCION REG.		307,45		307,45
1	ASISTENTE	CHOFER DEL PANI	HUETAR CARIBE	Cargos Fijos	0.00	0.00	0.00
184	CONDUCTOR		DIRECCION REG.		307,45		307,45
2	ASISTENTE	CHOFER DEL PANI	HUETAR CARIBE	Cargos Fijos	0.00	0.00	0.00
184	CONDUCTOR		DIRECCION REG.		307,45		307,45
3	ASISTENTE	CHOFER DEL PANI	HUETAR CARIBE	Cargos Fijos	0.00	0.00	0.00
184	CONDUCTOR		DIRECCION REG. PACIF.		307,45		307,45
4	ASISTENTE	CHOFER DEL PANI	CENTRAL	Cargos Fijos	0.00	0.00	0.00
184	CONDUCTOR		DIRECCION REG. PACIF.		307,45		307,45
5	ASISTENTE	CHOFER DEL PANI	CENTRAL	Cargos Fijos	0.00	0.00	0.00
184	CONDUCTOR		DIRECCION REG. PACIF.		307,45		307,45
6	ASISTENTE	CHOFER DEL PANI	CENTRAL	Cargos Fijos	0.00	0.00	0.00
184	CONDUCTOR		DIRECCION REG. PACIF.		307,45	83,809.	391,25
7	ASISTENTE	CHOFER DEL PANI	CENTRAL	Cargos Fijos	0.00	00	9.00
184	CONDUCTOR		DIRECCION REG. PACIF.		307,45		307,45
8	ASISTENTE	CHOFER DEL PANI	CENTRAL	Cargos Fijos	0.00	0.00	0.00
184	CONDUCTOR		DIRECCION REG. PACIF.		307,45		307,45
9	ASISTENTE	CHOFER DEL PANI	CENTRAL	Cargos Fijos	0.00	0.00	0.00
185	CONDUCTOR		DIRECCION REG.		307,45		307,45
0	ASISTENTE	CHOFER DEL PANI	BRUNCA	Cargos Fijos	0.00	0.00	0.00
185	CONDUCTOR		DIRECCION REG.		307,45		307,45
1	ASISTENTE	CHOFER DEL PANI	BRUNCA	Cargos Fijos	0.00	0.00	0.00
185	CONDUCTOR		DIRECCION REG.		307,45		307,45
2	ASISTENTE	CHOFER DEL PANI	BRUNCA	Cargos Fijos	0.00	0.00	0.00
185	CONDUCTOR		DIRECCION REG.		307,45		307,45
3	ASISTENTE	CHOFER DEL PANI	BRUNCA	Cargos Fijos	0.00	0.00	0.00
185	CONDUCTOR		DIRECCION REG.		307,45		307,45
4	ASISTENTE	CHOFER DEL PANI	BRUNCA	Cargos Fijos	0.00	0.00	0.00

185	CONDUCTOR		DIRECCION REG.		307,45		307,45
5	ASISTENTE	CHOFER DEL PANI	BRUNCA	Cargos Fijos	0.00	0.00	0.00
185	CONDUCTOR		DIRECCION REG. SAN		307,45		307,45
6	ASISTENTE	CHOFER DEL PANI	JOSE SUR	Cargos Fijos	0.00	0.00	0.00
185	CONDUCTOR		DIRECCION REG.		307,45	144,76	452,21
7	ASISTENTE	CHOFER DEL PANI	ALAJUELA	Cargos Fijos	0.00	1.00	1.00
185	CONDUCTOR		DIRECCION REG.		307,45		307,45
8	ASISTENTE	CHOFER DEL PANI	ALAJUELA	Cargos Fijos	0.00	0.00	0.00
185	CONDUCTOR		DIRECCION REG.		307,45		307,45
9	ASISTENTE	CHOFER DEL PANI	ALAJUELA	Cargos Fijos	0.00	0.00	0.00
186	CONDUCTOR		DIRECCION REG.		307,45		307,45
0	ASISTENTE	CHOFER DEL PANI	ALAJUELA	Cargos Fijos	0.00	0.00	0.00
186	CONDUCTOR		DIRECCION REG.		307,45		307,45
1	ASISTENTE	CHOFER DEL PANI	HEREDIA	Cargos Fijos	0.00	0.00	0.00
186	CONDUCTOR		DIRECCION REG.		307,45		307,45
2	ASISTENTE	CHOFER DEL PANI	HEREDIA	Cargos Fijos	0.00	0.00	0.00
186	CONDUCTOR		DIRECCION REG.		307,45		307,45
3	ASISTENTE	CHOFER DEL PANI	HEREDIA	Cargos Fijos	0.00	0.00	0.00
186	CONDUCTOR		DIRECCION REG.		307,45		307,45
4	ASISTENTE	CHOFER DEL PANI	HEREDIA	Cargos Fijos	0.00	0.00	0.00
186	CONDUCTOR		DIRECCION REG.		307,45		307,45
5	ASISTENTE	CHOFER DEL PANI	CARTAGO	Cargos Fijos	0.00	0.00	0.00
186	CONDUCTOR		DIRECCION REG.		307,45		307,45
6	ASISTENTE	CHOFER DEL PANI	CARTAGO	Cargos Fijos	0.00	0.00	0.00
186	CONDUCTOR		DIRECCION REG.		307,45		307,45
7	ASISTENTE	CHOFER DEL PANI	CARTAGO	Cargos Fijos	0.00	0.00	0.00
186	CONDUCTOR		DIRECCION REG.		307,45		307,45
8	ASISTENTE	CHOFER DEL PANI	CARTAGO	Cargos Fijos	0.00	0.00	0.00
186	CONDUCTOR		DIRECCION REG.		307,45		307,45
9	ASISTENTE	CHOFER DEL PANI	CARTAGO	Cargos Fijos	0.00	0.00	0.00
187	CONDUCTOR		DIRECCION REG. SAN		307,45		307,45
0	ASISTENTE	CHOFER DEL PANI	JOSE CENTRAL	Cargos Fijos	0.00	0.00	0.00
187	CONDUCTOR		DIRECCION REG. SAN		307,45		307,45
1	ASISTENTE	CHOFER DEL PANI	JOSE CENTRAL	Cargos Fijos	0.00	0.00	0.00
187	CONDUCTOR		DIRECCION REG. SAN		307,45	30,476.	337,92
2	ASISTENTE	CHOFER DEL PANI	JOSE CENTRAL	Cargos Fijos	0.00	00	6.00
187	CONDUCTOR		DIRECCION REG. SAN		307,45		307,45
3	ASISTENTE	CHOFER DEL PANI	JOSE CENTRAL	Cargos Fijos	0.00	0.00	0.00
187	CONDUCTOR		DIRECCION REG. SAN		307,45		307,45
4	ASISTENTE	CHOFER DEL PANI	JOSE CENTRAL	Cargos Fijos	0.00	0.00	0.00

187	CONDUCTOR		DIRECCION REG. SAN		307,45	22,857.			330,30
5	ASISTENTE	CHOFER DEL PANI	JOSE CENTRAL	Cargos Fijos	0.00	00			7.00
187	CONDUCTOR		DIRECCION REG. SAN		307,45				307,45
6	ASISTENTE	CHOFER DEL PANI	JOSE CENTRAL	Cargos Fijos	0.00	0.00			0.00
187	CONDUCTOR		DIRECCION REG. SAN		307,45				307,45
7	ASISTENTE	CHOFER DEL PANI	JOSE SUR	Cargos Fijos	0.00	0.00			0.00
187	CONDUCTOR		DIRECCION REG. SAN		307,45				307,45
8	ASISTENTE	CHOFER DEL PANI	JOSE SUR	Cargos Fijos	0.00	0.00			0.00
187	CONDUCTOR		DIRECCION REG. SAN		307,45				307,45
9	ASISTENTE	CHOFER DEL PANI	JOSE SUR	Cargos Fijos	0.00	0.00			0.00
188	CONDUCTOR		DIRECCION REG. SAN		307,45				307,45
0	ASISTENTE	CHOFER DEL PANI	JOSE SUR	Cargos Fijos	0.00	0.00			0.00
188	CONDUCTOR		DIRECCION REG. SAN		307,45				307,45
1	ASISTENTE	CHOFER DEL PANI	JOSE SUR	Cargos Fijos	0.00	0.00			0.00
188	CONDUCTOR		DIRECCION REG. SAN		307,45				307,45
2	ASISTENTE	CHOFER DEL PANI	JOSE SUR	Cargos Fijos	0.00	0.00			0.00
188	CONDUCTOR		DIRECCION REG. SAN		307,45				307,45
3	ASISTENTE	CHOFER DEL PANI	JOSE SUR	Cargos Fijos	0.00	0.00			0.00
188	PROFESIONAL	PROFESIONAL GENERALISTA B EN	DIRECCION REG.	SERVICIOS	699,50	107,40		174,87	981,77
4	ESPECIALISTA B	CRIMINOLOGIA	ALAJUELA	ESPECIALES	0.00	0.00	0.00	5.00	5.00
188	PROFESIONAL	PROFESIONAL GENERALISTA B EN	DIRECCION REG.	SERVICIOS	699,50	228,22		174,87	1,102,6
5	ESPECIALISTA B	CRIMINOLOGIA	ALAJUELA	ESPECIALES	0.00	5.00	0.00	5.00	00.00
188	PROFESIONAL	PROFESIONAL GENERALISTA B EN	DIRECCION REG.	SERVICIOS	699,50	161,10		174,87	1,035,4
6	ESPECIALISTA B	CRIMINOLOGIA	ALAJUELA	ESPECIALES	0.00	0.00	0.00	5.00	75.00
188	PROFESIONAL		DIRECCION REG.	SERVICIOS	699,50			174,87	874,37
7	ESPECIALISTA B	TRABAJADOR SOCIAL DEL PANI	ALAJUELA	ESPECIALES	0.00	0.00	0.00	5.00	5.00
188	PROFESIONAL		DIRECCION REG.	SERVICIOS	699,50				699,50
8	ESPECIALISTA B	TRABAJADOR SOCIAL DEL PANI	ALAJUELA	ESPECIALES	0.00	0.00	0.00	0.00	0.00
188	PROFESIONAL		DIRECCION REG.	SERVICIOS	699,50	13,425.		174,87	887,80
9	ESPECIALISTA B	TRABAJADOR SOCIAL DEL PANI	ALAJUELA	ESPECIALES	0.00	00	0.00	5.00	0.00
189	PROFESIONAL		DIRECCION REG.	SERVICIOS	699,50				699,50
0	ESPECIALISTA B	PSICOLOGO (A) DEL PANI	ALAJUELA	ESPECIALES	0.00	0.00	0.00	0.00	0.00
189	PROFESIONAL		DIRECCION REG.	SERVICIOS	699,50			174,87	874,37
1	ESPECIALISTA B	PSICOLOGO (A) DEL PANI	ALAJUELA	ESPECIALES	0.00	0.00	0.00	5.00	5.00
189	PROFESIONAL		DIRECCION REG.	SERVICIOS	699,50			174,87	874,37
2	ESPECIALISTA B	PSICOLOGO (A) DEL PANI	ALAJUELA	ESPECIALES	0.00	0.00	0.00	5.00	5.00
189	PROFESIONAL		DIRECCION REG.	SERVICIOS	699,50	147,67		384,72	1,231,9
3	ESPECIALISTA B	ABOGADO DEL PANI	ALAJUELA	ESPECIALES	0.00	5.00	0.00	5.00	00.00
189	PROFESIONAL	PROFESIONAL GENERALISTA B EN	DIRECCION REG.	SERVICIOS	699,50	174,52		174,87	1,048,9
4	ESPECIALISTA B	CRIMINOLOGIA	HEREDIA	ESPECIALES	0.00	5.00	0.00	5.00	00.00

189	PROFESIONAL	PROFESIONAL GENERALISTA B EN	DIRECCION REG.	SERVICIOS	699,50	53,700.		174,87	928,07
5	ESPECIALISTA B	CRIMINOLOGIA	HEREDIA	ESPECIALES	0.00	00	0.00	5.00	5.00
189	PROFESIONAL	PROFESIONAL GENERALISTA B EN	DIRECCION REG.	SERVICIOS	699,50	147,67		174,87	1,022,0
6	ESPECIALISTA B	CRIMINOLOGIA	HEREDIA	ESPECIALES	0.00	5.00	0.00	5.00	50.00
189	PROFESIONAL	TRABAJADOR SOCIAL DEL PANI	DIRECCION REG.	SERVICIOS	699,50			174,87	874,37
7	ESPECIALISTA B		HEREDIA	ESPECIALES	0.00	0.00	0.00	5.00	5.00
189	PROFESIONAL	TRABAJADOR SOCIAL DEL PANI	DIRECCION REG.	SERVICIOS	699,50			174,87	874,37
8	ESPECIALISTA B		HEREDIA	ESPECIALES	0.00	0.00	0.00	5.00	5.00
189	PROFESIONAL	TRABAJADOR SOCIAL DEL PANI	DIRECCION REG.	SERVICIOS	699,50			174,87	874,37
9	ESPECIALISTA B		HEREDIA	ESPECIALES	0.00	0.00	0.00	5.00	5.00
190	PROFESIONAL	PSICOLOGO (A) DEL PANI	DIRECCION REG.	SERVICIOS	699,50	26,850.		174,87	901,22
0	ESPECIALISTA B		HEREDIA	ESPECIALES	0.00	00	0.00	5.00	5.00
190	PROFESIONAL	PSICOLOGO (A) DEL PANI	DIRECCION REG.	SERVICIOS	699,50	147,67	70,463	384,72	1,302,3
1	ESPECIALISTA B		HEREDIA	ESPECIALES	0.00	5.00	.00	5.00	63.00
190	PROFESIONAL	PSICOLOGO (A) DEL PANI	DIRECCION REG.	SERVICIOS	699,50			174,87	874,37
2	ESPECIALISTA B		HEREDIA	ESPECIALES	0.00	0.00	0.00	5.00	5.00
190	PROFESIONAL	ABOGADO DEL PANI	DIRECCION REG.	SERVICIOS	699,50			174,87	874,37
3	ESPECIALISTA B		HEREDIA	ESPECIALES	0.00	0.00	0.00	5.00	5.00
190	PROFESIONAL	PROFESIONAL GENERALISTA B EN	DIRECCION REG.	SERVICIOS	699,50	120,82	25,003	174,87	1,020,2
4	ESPECIALISTA B	CRIMINOLOGIA	CARTAGO	ESPECIALES	0.00	5.00	.00	5.00	03.00
190	PROFESIONAL	PROFESIONAL GENERALISTA B EN	DIRECCION REG.	SERVICIOS	699,50	349,05	38,641	174,87	1,262,0
5	ESPECIALISTA B	CRIMINOLOGIA	CARTAGO	ESPECIALES	0.00	0.00	.00	5.00	66.00
190	PROFESIONAL	PROFESIONAL GENERALISTA B EN	DIRECCION REG.	SERVICIOS	699,50	134,25	59,098	174,87	1,067,7
6	ESPECIALISTA B	CRIMINOLOGIA	CARTAGO	ESPECIALES	0.00	0.00	.00	5.00	23.00
190	PROFESIONAL	TRABAJADOR SOCIAL DEL PANI	DIRECCION REG.	SERVICIOS	699,50	120,82	61,371	384,72	1,266,4
7	ESPECIALISTA B		CARTAGO	ESPECIALES	0.00	5.00	.00	5.00	21.00
190	PROFESIONAL	TRABAJADOR SOCIAL DEL PANI	DIRECCION REG.	SERVICIOS	699,50			174,87	874,37
8	ESPECIALISTA B		CARTAGO	ESPECIALES	0.00	0.00	0.00	5.00	5.00
190	PROFESIONAL	TRABAJADOR SOCIAL DEL PANI	DIRECCION REG.	SERVICIOS	699,50				699,50
9	ESPECIALISTA B		CARTAGO	ESPECIALES	0.00	0.00	0.00	0.00	0.00
191	PROFESIONAL	PSICOLOGO (A) DEL PANI	DIRECCION REG.	SERVICIOS	699,50	241,65	45,460	384,72	1,371,3
0	ESPECIALISTA B		CARTAGO	ESPECIALES	0.00	0.00	.00	5.00	35.00
191	PROFESIONAL	PSICOLOGO (A) DEL PANI	DIRECCION REG.	SERVICIOS	699,50			174,87	874,37
1	ESPECIALISTA B		CARTAGO	ESPECIALES	0.00	0.00	0.00	5.00	5.00
191	PROFESIONAL	PSICOLOGO (A) DEL PANI	DIRECCION REG.	SERVICIOS	699,50			174,87	874,37
2	ESPECIALISTA B		CARTAGO	ESPECIALES	0.00	0.00	0.00	5.00	5.00
191	PROFESIONAL	ABOGADO DEL PANI	DIRECCION REG.	SERVICIOS	699,50	241,65		174,87	1,116,0
3	ESPECIALISTA B		CARTAGO	ESPECIALES	0.00	0.00	0.00	5.00	25.00
191	PROFESIONAL	PROFESIONAL GENERALISTA B EN	DIRECCION REG.	SERVICIOS	699,50	134,25	52,279	174,87	1,060,9
4	ESPECIALISTA B	CRIMINOLOGIA	HUETAR CARIBE	ESPECIALES	0.00	0.00	.00	5.00	04.00

191	PROFESIONAL	PROFESIONAL GENERALISTA B EN	DIRECCION REG.	SERVICIOS	699,50	161,10	52,279	384,72	1,297,6
5	ESPECIALISTA B	CRIMINOLOGIA	HUETAR CARIBE	ESPECIALES	0.00	0.00	.00	5.00	04.00
191	PROFESIONAL	PROFESIONAL GENERALISTA B EN	DIRECCION REG.	SERVICIOS	699,50	53,700.		174,87	928,07
6	ESPECIALISTA B	CRIMINOLOGIA	HUETAR CARIBE	ESPECIALES	0.00	00	0.00	5.00	5.00
191	PROFESIONAL	TRABAJADOR SOCIAL DEL PANI	DIRECCION REG.	SERVICIOS	699,50	93,975.		174,87	968,35
7	ESPECIALISTA B		HUETAR CARIBE	ESPECIALES	0.00	00	0.00	5.00	0.00
191	PROFESIONAL	TRABAJADOR SOCIAL DEL PANI	DIRECCION REG.	SERVICIOS	699,50	241,65		174,87	1,116,0
8	ESPECIALISTA B		HUETAR CARIBE	ESPECIALES	0.00	0.00	0.00	5.00	25.00
191	PROFESIONAL	TRABAJADOR SOCIAL DEL PANI	DIRECCION REG.	SERVICIOS	699,50			174,87	874,37
9	ESPECIALISTA B		HUETAR CARIBE	ESPECIALES	0.00	0.00	0.00	5.00	5.00
192	PROFESIONAL	PSICOLOGO (A) DEL PANI	DIRECCION REG.	SERVICIOS	699,50	134,25		174,87	1,008,6
0	ESPECIALISTA B		HUETAR CARIBE	ESPECIALES	0.00	0.00	0.00	5.00	25.00
192	PROFESIONAL	PSICOLOGO (A) DEL PANI	DIRECCION REG.	SERVICIOS	699,50			174,87	874,37
1	ESPECIALISTA B		HUETAR CARIBE	ESPECIALES	0.00	0.00	0.00	5.00	5.00
192	PROFESIONAL	PSICOLOGO (A) DEL PANI	DIRECCION REG.	SERVICIOS	699,50			174,87	874,37
2	ESPECIALISTA B		HUETAR CARIBE	ESPECIALES	0.00	0.00	0.00	5.00	5.00
192	PROFESIONAL	ABOGADO DEL PANI	DIRECCION REG.	SERVICIOS	699,50			174,87	874,37
3	ESPECIALISTA B		HUETAR CARIBE	ESPECIALES	0.00	0.00	0.00	5.00	5.00
192	PROFESIONAL	PROFESIONAL GENERALISTA B EN	DIRECCION REG. PACIF.	SERVICIOS	699,50	26,850.		174,87	901,22
4	ESPECIALISTA B	CRIMINOLOGIA	CENTRAL	ESPECIALES	0.00	00	0.00	5.00	5.00
192	PROFESIONAL	PROFESIONAL GENERALISTA B EN	DIRECCION REG. PACIF.	SERVICIOS	699,50				699,50
5	ESPECIALISTA B	CRIMINOLOGIA	CENTRAL	ESPECIALES	0.00	0.00	0.00	0.00	0.00
192	PROFESIONAL	PROFESIONAL GENERALISTA B EN	DIRECCION REG. PACIF.	SERVICIOS	699,50				699,50
6	ESPECIALISTA B	CRIMINOLOGIA	CENTRAL	ESPECIALES	0.00	0.00	0.00	0.00	0.00
192	PROFESIONAL	TRABAJADOR SOCIAL DEL PANI	DIRECCION REG. PACIF.	SERVICIOS	699,50		18,184	174,87	892,55
7	ESPECIALISTA B		CENTRAL	ESPECIALES	0.00	0.00	.00	5.00	9.00
192	PROFESIONAL	TRABAJADOR SOCIAL DEL PANI	DIRECCION REG. PACIF.	SERVICIOS	699,50			174,87	874,37
8	ESPECIALISTA B		CENTRAL	ESPECIALES	0.00	0.00	0.00	5.00	5.00
192	PROFESIONAL	TRABAJADOR SOCIAL DEL PANI	DIRECCION REG. PACIF.	SERVICIOS	699,50			174,87	874,37
9	ESPECIALISTA B		CENTRAL	ESPECIALES	0.00	0.00	0.00	5.00	5.00
193	PROFESIONAL	PSICOLOGO (A) DEL PANI	DIRECCION REG. PACIF.	SERVICIOS	699,50			174,87	874,37
0	ESPECIALISTA B		CENTRAL	ESPECIALES	0.00	0.00	0.00	5.00	5.00
193	PROFESIONAL	PSICOLOGO (A) DEL PANI	DIRECCION REG. PACIF.	SERVICIOS	699,50			174,87	874,37
1	ESPECIALISTA B		CENTRAL	ESPECIALES	0.00	0.00	0.00	5.00	5.00
193	PROFESIONAL	PSICOLOGO (A) DEL PANI	DIRECCION REG. PACIF.	SERVICIOS	699,50		2,273.	174,87	876,64
2	ESPECIALISTA B		CENTRAL	ESPECIALES	0.00	0.00	00	5.00	8.00
193	PROFESIONAL	ABOGADO DEL PANI	DIRECCION REG. PACIF.	SERVICIOS	699,50				699,50
3	ESPECIALISTA B		CENTRAL	ESPECIALES	0.00	0.00	0.00	0.00	0.00
193	PROFESIONAL	PROFESIONAL GENERALISTA B EN	DIRECCION REG.	SERVICIOS	699,50	53,700.	40,914	174,87	968,98
4	ESPECIALISTA B	CRIMINOLOGIA	HUETAR NORTE	ESPECIALES	0.00	00	.00	5.00	9.00

193	PROFESIONAL	PROFESIONAL GENERALISTA B EN	DIRECCION REG.	SERVICIOS	699,50				699,50
5	ESPECIALISTA B	CRIMINOLOGIA	HUETAR NORTE	ESPECIALES	0.00	0.00	0.00	0.00	0.00
193	PROFESIONAL	PROFESIONAL GENERALISTA B EN	DIRECCION REG.	SERVICIOS	699,50	120,82		174,87	995,20
6	ESPECIALISTA B	CRIMINOLOGIA	HUETAR NORTE	ESPECIALES	0.00	5.00	0.00	5.00	0.00
193	PROFESIONAL		DIRECCION REG.	SERVICIOS	699,50			174,87	874,37
7	ESPECIALISTA B	TRABAJADOR SOCIAL DEL PANI	HUETAR NORTE	ESPECIALES	0.00	0.00	0.00	5.00	5.00
193	PROFESIONAL		DIRECCION REG.	SERVICIOS	699,50			0.00	699,50
8	ESPECIALISTA B	TRABAJADOR SOCIAL DEL PANI	HUETAR NORTE	ESPECIALES	0.00	0.00	0.00	0.00	0.00
193	PROFESIONAL		DIRECCION REG.	SERVICIOS	699,50			174,87	874,37
9	ESPECIALISTA B	TRABAJADOR SOCIAL DEL PANI	HUETAR NORTE	ESPECIALES	0.00	0.00	0.00	5.00	5.00
194	PROFESIONAL		DIRECCION REG.	SERVICIOS	699,50			174,87	874,37
0	ESPECIALISTA B	PSICOLOGO (A) DEL PANI	HUETAR NORTE	ESPECIALES	0.00	0.00	0.00	5.00	5.00
194	PROFESIONAL		DIRECCION REG.	SERVICIOS	699,50			174,87	874,37
1	ESPECIALISTA B	PSICOLOGO (A) DEL PANI	HUETAR NORTE	ESPECIALES	0.00	0.00	0.00	5.00	5.00
194	PROFESIONAL		DIRECCION REG.	SERVICIOS	699,50		6,819.	174,87	881,19
2	ESPECIALISTA B	PSICOLOGO (A) DEL PANI	HUETAR NORTE	ESPECIALES	0.00	0.00	00	5.00	4.00
194	PROFESIONAL		DIRECCION REG.	SERVICIOS	699,50			174,87	874,37
3	ESPECIALISTA B	ABOGADO DEL PANI	HUETAR NORTE	ESPECIALES	0.00	0.00	0.00	5.00	5.00
194	PROFESIONAL	PROFESIONAL GENERALISTA B EN	DIRECCION REG.	SERVICIOS	699,50	134,25		174,87	1,008,6
4	ESPECIALISTA B	CRIMINOLOGIA	BRUNCA	ESPECIALES	0.00	0.00	0.00	5.00	25.00
194	PROFESIONAL	PROFESIONAL GENERALISTA B EN	DIRECCION REG.	SERVICIOS	699,50			174,87	874,37
5	ESPECIALISTA B	CRIMINOLOGIA	BRUNCA	ESPECIALES	0.00	0.00	0.00	5.00	5.00
194	PROFESIONAL	PROFESIONAL GENERALISTA B EN	DIRECCION REG.	SERVICIOS	699,50	147,67		174,87	1,022,0
6	ESPECIALISTA B	CRIMINOLOGIA	BRUNCA	ESPECIALES	0.00	5.00	0.00	5.00	50.00
194	PROFESIONAL		DIRECCION REG.	SERVICIOS	699,50	23,485.		174,87	897,86
7	ESPECIALISTA B	TRABAJADOR SOCIAL DEL PANI	BRUNCA	ESPECIALES	0.00	00	0.00	5.00	0.00
194	PROFESIONAL		DIRECCION REG.	SERVICIOS	699,50			174,87	874,37
8	ESPECIALISTA B	TRABAJADOR SOCIAL DEL PANI	BRUNCA	ESPECIALES	0.00	0.00	0.00	5.00	5.00
194	PROFESIONAL		DIRECCION REG.	SERVICIOS	699,50			174,87	874,37
9	ESPECIALISTA B	TRABAJADOR SOCIAL DEL PANI	BRUNCA	ESPECIALES	0.00	0.00	0.00	5.00	5.00
195	PROFESIONAL		DIRECCION REG.	SERVICIOS	699,50			174,87	874,37
0	ESPECIALISTA B	PSICOLOGO (A) DEL PANI	BRUNCA	ESPECIALES	0.00	0.00	0.00	5.00	5.00
195	PROFESIONAL		DIRECCION REG.	SERVICIOS	699,50			174,87	874,37
1	ESPECIALISTA B	PSICOLOGO (A) DEL PANI	BRUNCA	ESPECIALES	0.00	0.00	0.00	5.00	5.00
195	PROFESIONAL		DIRECCION REG.	SERVICIOS	699,50	67,125.		174,87	941,50
2	ESPECIALISTA B	PSICOLOGO (A) DEL PANI	BRUNCA	ESPECIALES	0.00	00	0.00	5.00	0.00
195	PROFESIONAL		DIRECCION REG.	SERVICIOS	699,50			174,87	874,37
3	ESPECIALISTA B	ABOGADO DEL PANI	BRUNCA	ESPECIALES	0.00	0.00	0.00	5.00	5.00
195	PROFESIONAL	PROFESIONAL GENERALISTA B EN	DIRECCION REG.	SERVICIOS	699,50			174,87	874,37
4	ESPECIALISTA B	CRIMINOLOGIA	CHOROTEGA	ESPECIALES	0.00	0.00	0.00	5.00	5.00

195	PROFESIONAL	PROFESIONAL GENERALISTA B EN	DIRECCION REG.	SERVICIOS	699,50			174,87	874,37
5	ESPECIALISTA B	CRIMINOLOGIA	CHOROTEGA	ESPECIALES	0.00	0.00	0.00	5.00	5.00
195	PROFESIONAL	PROFESIONAL GENERALISTA B EN	DIRECCION REG.	SERVICIOS	699,50	120,82		174,87	995,20
6	ESPECIALISTA B	CRIMINOLOGIA	CHOROTEGA	ESPECIALES	0.00	5.00	0.00	5.00	0.00
195	PROFESIONAL		DIRECCION REG.	SERVICIOS	699,50	40,275.		384,72	1,124,5
7	ESPECIALISTA B	TRABAJADOR SOCIAL DEL PANI	CHOROTEGA	ESPECIALES	0.00	00	0.00	5.00	00.00
195	PROFESIONAL		DIRECCION REG.	SERVICIOS	699,50	13,425.		174,87	887,80
8	ESPECIALISTA B	TRABAJADOR SOCIAL DEL PANI	CHOROTEGA	ESPECIALES	0.00	00	0.00	5.00	0.00
195	PROFESIONAL		DIRECCION REG.	SERVICIOS	699,50	13,425.		174,87	887,80
9	ESPECIALISTA B	TRABAJADOR SOCIAL DEL PANI	CHOROTEGA	ESPECIALES	0.00	00	0.00	5.00	0.00
196	PROFESIONAL		DIRECCION REG.	SERVICIOS	699,50			174,87	874,37
0	ESPECIALISTA B	PSICOLOGO (A) DEL PANI	CHOROTEGA	ESPECIALES	0.00	0.00	0.00	5.00	5.00
196	PROFESIONAL		DIRECCION REG.	SERVICIOS	699,50	147,67	164,79	384,72	1,396,6
1	ESPECIALISTA B	PSICOLOGO (A) DEL PANI	CHOROTEGA	ESPECIALES	0.00	5.00	2.50	5.00	92.50
196	PROFESIONAL		DIRECCION REG.	SERVICIOS	699,50	26,850.	2,273.	174,87	903,49
2	ESPECIALISTA B	PSICOLOGO (A) DEL PANI	CHOROTEGA	ESPECIALES	0.00	00	00	5.00	8.00
196	PROFESIONAL		DIRECCION REG.	SERVICIOS	699,50			174,87	874,37
3	ESPECIALISTA B	ABOGADO DEL PANI	CHOROTEGA	ESPECIALES	0.00	0.00	0.00	5.00	5.00
196	PROFESIONAL		DIRECCION REGIONAL		699,50	13,425.		174,87	887,80
4	ESPECIALISTA B	TRABAJADOR SOCIAL DEL PANI	ALAJUELA	Cargos Fijos	0.00	00	0.00	5.00	0.00
196	PROFESIONAL		DIRECCION REGIONAL		699,50			174,87	874,37
5	ESPECIALISTA B	PSICOLOGO (A) DEL PANI	ALAJUELA	Cargos Fijos	0.00	0.00	0.00	5.00	5.00
196	PROFESIONAL		DIRECCION REGIONAL		699,50	26,850.		174,87	901,22
6	ESPECIALISTA B	ABOGADO DEL PANI	ALAJUELA	Cargos Fijos	0.00	00	0.00	5.00	5.00
196	PROFESIONAL		DIRECCION REGIONAL		699,50	93,975.		174,87	968,35
7	ESPECIALISTA B	PSICOLOGO (A) DEL PANI	BRUNCA	Cargos Fijos	0.00	00	0.00	5.00	0.00
196	PROFESIONAL		DIRECCION REGIONAL		699,50				699,50
8	ESPECIALISTA B	ABOGADO DEL PANI	BRUNCA	Cargos Fijos	0.00	0.00	0.00	0.00	0.00
196	PROFESIONAL		DIRECCION REGIONAL		699,50			174,87	874,37
9	ESPECIALISTA B	TRABAJADOR SOCIAL DEL PANI	BRUNCA	Cargos Fijos	0.00	0.00	0.00	5.00	5.00
197	PROFESIONAL		DIRECCION REGIONAL		699,50				699,50
0	ESPECIALISTA B	PSICOLOGO (A) DEL PANI	BRUNCA	Cargos Fijos	0.00	0.00	0.00	0.00	0.00
197	PROFESIONAL		DIRECCION REGIONAL		699,50	107,40		174,87	981,77
1	ESPECIALISTA B	ABOGADO DEL PANI	BRUNCA	Cargos Fijos	0.00	0.00	0.00	5.00	5.00
197	PROFESIONAL		DIRECCION REGIONAL		699,50	13,425.		174,87	887,80
2	ESPECIALISTA B	TRABAJADOR SOCIAL DEL PANI	BRUNCA	Cargos Fijos	0.00	00	0.00	5.00	0.00
197	PROFESIONAL		DIRECCION REGIONAL		699,50			174,87	874,37
3	ESPECIALISTA B	PSICOLOGO (A) DEL PANI	BRUNCA	Cargos Fijos	0.00	0.00	0.00	5.00	5.00
197	PROFESIONAL		DIRECCION REGIONAL		699,50			174,87	874,37
4	ESPECIALISTA B	ABOGADO DEL PANI	BRUNCA	Cargos Fijos	0.00	0.00	0.00	5.00	5.00

197	PROFESIONAL		DIRECCION REG.		699,50					699,50
5	ESPECIALISTA B	TRABAJADOR SOCIAL DEL PANI	BRUNCA	Cargos Fijos	0.00	0.00	0.00	0.00	0.00	0.00
197	PROFESIONAL		DIRECCION REG.		699,50				174,87	874,37
6	ESPECIALISTA B	ABOGADO DEL PANI	BRUNCA	Cargos Fijos	0.00	0.00	0.00	5.00	5.00	5.00
197	PROFESIONAL		DIRECCION REGIONAL		699,50				174,87	874,37
7	ESPECIALISTA B	PSICOLOGO (A) DEL PANI	BRUNCA	Cargos Fijos	0.00	0.00	0.00	5.00	5.00	5.00
197	PROFESIONAL		DIRECCION REGIONAL		699,50					699,50
8	ESPECIALISTA B	ABOGADO DEL PANI	BRUNCA	Cargos Fijos	0.00	0.00	0.00	0.00	0.00	0.00
197	PROFESIONAL		DIRECCION REGIONAL		699,50	58,974.	45,460	384,72	1,188,6	
9	ESPECIALISTA B	ABOGADO DEL PANI	CARTAGO	Cargos Fijos	0.00	00	.00	5.00	59.00	
198	PROFESIONAL		DIRECCION REG.		699,50				174,87	874,37
0	ESPECIALISTA B	PSICOLOGO (A) DEL PANI	CARTAGO	Cargos Fijos	0.00	0.00	0.00	5.00	5.00	5.00
198	PROFESIONAL		DIRECCION REGIONAL		699,50				174,87	874,37
1	ESPECIALISTA B	TRABAJADOR SOCIAL DEL PANI	HEREDIA	Cargos Fijos	0.00	0.00	0.00	5.00	5.00	5.00
198	PROFESIONAL		DIRECCION REGIONAL		699,50	26,850.	40,914	384,72	1,151,9	
2	ESPECIALISTA B	PSICOLOGO (A) DEL PANI	HEREDIA	Cargos Fijos	0.00	00	.00	5.00	89.00	
198	PROFESIONAL		DIRECCION REG.		699,50	107,40		174,87	981,77	
3	ESPECIALISTA B	ABOGADO DEL PANI	CARTAGO	Cargos Fijos	0.00	0.00	0.00	5.00	5.00	5.00
198	PROFESIONAL		DIRECCION REGIONAL		699,50				174,87	874,37
4	ESPECIALISTA B	TRABAJADOR SOCIAL DEL PANI	CHOROTEGA	Cargos Fijos	0.00	0.00	0.00	5.00	5.00	5.00
198	PROFESIONAL		DIRECCION REGIONAL		699,50					699,50
5	ESPECIALISTA B	PSICOLOGO (A) DEL PANI	CHOROTEGA	Cargos Fijos	0.00	0.00	0.00	0.00	0.00	0.00
198	PROFESIONAL		DIRECCION REGIONAL		699,50	26,850.		174,87	901,22	
6	ESPECIALISTA B	ABOGADO DEL PANI	CHOROTEGA	Cargos Fijos	0.00	00	0.00	5.00	5.00	5.00
198	PROFESIONAL		DIRECCION REG.		699,50				174,87	874,37
7	ESPECIALISTA B	TRABAJADOR SOCIAL DEL PANI	HEREDIA	Cargos Fijos	0.00	0.00	0.00	5.00	5.00	5.00
198	PROFESIONAL		DIRECCION REGIONAL		699,50					699,50
8	ESPECIALISTA B	PSICOLOGO (A) DEL PANI	CHOROTEGA	Cargos Fijos	0.00	0.00	0.00	0.00	0.00	0.00
198	PROFESIONAL		DIRECCION REGIONAL		699,50					699,50
9	ESPECIALISTA B	ABOGADO DEL PANI	CHOROTEGA	Cargos Fijos	0.00	0.00	0.00	0.00	0.00	0.00
199	PROFESIONAL		DIRECCION REGIONAL		699,50	120,82		174,87	995,20	
0	ESPECIALISTA B	TRABAJADOR SOCIAL DEL PANI	HUETAR CARIBE	Cargos Fijos	0.00	5.00	0.00	5.00	0.00	0.00
199	PROFESIONAL		DIRECCION REGIONAL		699,50				174,87	874,37
1	ESPECIALISTA B	PSICOLOGO (A) DEL PANI	HUETAR CARIBE	Cargos Fijos	0.00	0.00	0.00	5.00	5.00	5.00
199	PROFESIONAL		DIRECCION REGIONAL		699,50	107,40		174,87	981,77	
2	ESPECIALISTA B	ABOGADO DEL PANI	HUETAR CARIBE	Cargos Fijos	0.00	0.00	0.00	5.00	5.00	5.00
199	PROFESIONAL		DIRECCION REGIONAL		699,50	93,975.		174,87	968,35	
3	ESPECIALISTA B	TRABAJADOR SOCIAL DEL PANI	HUETAR CARIBE	Cargos Fijos	0.00	00	0.00	5.00	0.00	0.00
199	PROFESIONAL		DIRECCION REGIONAL		699,50					699,50
4	ESPECIALISTA B	ABOGADO DEL PANI	HUETAR CARIBE	Cargos Fijos	0.00					0.00

199	PROFESIONAL		DIRECCION REG. SAN		699,50				174,87	874,37
5	ESPECIALISTA B	TRABAJADOR SOCIAL DEL PANI	JOSE SUR	Cargos Fijos	0.00	0.00	0.00	5.00	5.00	
199	PROFESIONAL		DIRECCION REGIONAL		699,50	53,700.			174,87	928,07
6	ESPECIALISTA B	TRABAJADOR SOCIAL DEL PANI	HUETAR NORTE	Cargos Fijos	0.00	00	0.00	5.00	5.00	
199	PROFESIONAL		DIRECCION REGIONAL		699,50				174,87	874,37
7	ESPECIALISTA B	PSICOLOGO (A) DEL PANI	HUETAR NORTE	Cargos Fijos	0.00	0.00	0.00	5.00	5.00	
199	PROFESIONAL		DIRECCION REGIONAL		699,50	53,700.				753,20
8	ESPECIALISTA B	ABOGADO DEL PANI	HUETAR NORTE	Cargos Fijos	0.00	00	0.00	0.00	0.00	
199	PROFESIONAL		DIRECCION REGIONAL		699,50				174,87	874,37
9	ESPECIALISTA B	TRABAJADOR SOCIAL DEL PANI	HUETAR NORTE	Cargos Fijos	0.00	0.00	0.00	5.00	5.00	
200	PROFESIONAL		DIRECCION REGIONAL		699,50					699,50
0	ESPECIALISTA B	PSICOLOGO (A) DEL PANI	HUETAR NORTE	Cargos Fijos	0.00	0.00	0.00	0.00	0.00	
200	PROFESIONAL		DIRECCION REGIONAL		699,50					699,50
1	ESPECIALISTA B	ABOGADO DEL PANI	HUETAR NORTE	Cargos Fijos	0.00	0.00	0.00	0.00	0.00	
200	PROFESIONAL		DIRECCION REGIONAL		699,50	134,25			174,87	1,008,6
2	ESPECIALISTA B	TRABAJADOR SOCIAL DEL PANI	PACIFICO CENTRAL	Cargos Fijos	0.00	0.00	0.00	5.00	25.00	
200	PROFESIONAL		DIRECCION REGIONAL		699,50				174,87	874,37
3	ESPECIALISTA B	PSICOLOGO (A) DEL PANI	PACIFICO CENTRAL	Cargos Fijos	0.00	0.00	0.00	5.00	5.00	
200	PROFESIONAL		DIRECCION REG.		699,50				174,87	874,37
4	ESPECIALISTA B	PSICOLOGO (A) DEL PANI	HEREDIA	Cargos Fijos	0.00	0.00	0.00	5.00	5.00	
200	PROFESIONAL		DIRECCION REG.		699,50				174,87	874,37
5	ESPECIALISTA B	TRABAJADOR SOCIAL DEL PANI	HUETAR CARIBE	Cargos Fijos	0.00	0.00	0.00	5.00	5.00	
200	PROFESIONAL		DIRECCION REGIONAL		699,50	26,850.			174,87	901,22
6	ESPECIALISTA B	TRABAJADOR SOCIAL DEL PANI	SAN JOSE CENTRAL	Cargos Fijos	0.00	00	0.00	5.00	5.00	
200	PROFESIONAL		DIRECCION REGIONAL		699,50	26,850.			174,87	901,22
7	ESPECIALISTA B	TRABAJADOR SOCIAL DEL PANI	SAN JOSE SUR	Cargos Fijos	0.00	00	0.00	5.00	5.00	
200	PROFESIONAL		DIRECCION REGIONAL		699,50				174,87	874,37
8	ESPECIALISTA B	ABOGADO DEL PANI	SAN JOSE SUR	Cargos Fijos	0.00	0.00	0.00	5.00	5.00	
200			SECRETARIA TECNICA		1,263,9	391,69	146,60	695,17	2,497,4	
9	DIRECTOR EJECUTIVO	ABOGADO DEL PANI	RED DE CUIDO	Cargos Fijos	50.00	2.00	8.50	2.50	23.00	
201			SECRETARIA TECNICA		767,45				191,86	959,31
0	PROFESIONAL 3		RED DE CUIDO	Cargos Fijos	0.00	0.00	0.00	2.50	2.50	
201	PROFESIONAL		SECRETARIA TECNICA		707,25	107,40	9,092.	388,98	1,212,7	
1	ESPECIALISTA B	PSICOLOGO (A) DEL PANI	RED DE CUIDO	Cargos Fijos	0.00	0.00	00	7.50	29.50	
201	PROFESIONAL		SECRETARIA TECNICA		707,25		2,273.	176,81	886,33	
2	ESPECIALISTA B	PROFESIONAL GENERALISTA EN INGENIERIA CIVIL	RED DE CUIDO	Cargos Fijos	0.00	0.00	00	2.50	5.50	
201	PROFESIONAL		SECRETARIA TECNICA		707,25	93,975.	75,009	388,98	1,265,2	
3	ESPECIALISTA B	PROFESIONAL GENERALISTA B EN CIENCIAS POLÍTICAS	RED DE CUIDO	Cargos Fijos	0.00	00	.00	7.50	21.50	
201	PROFESIONAL		SECRETARIA TECNICA		707,25	80,550.	117,05	388,98	1,293,8	
4	ESPECIALISTA B	TRABAJADOR SOCIAL DEL PANI	RED DE CUIDO	Cargos Fijos	0.00	00	9.50	7.50	47.00	

201	PROFESIONAL	PROFESIONAL GENERALISTA B EN EDUCACION I	SECRETARIA TECNICA		707,25	93,975.	73,872	388,98	1,264,0
5	ESPECIALISTA B	Y II CICLO	RED DE CUIDO	Cargos Fijos	0.00	00	.50	7.50	85.00
201	PROFESIONAL		SECRETARIA TECNICA		707,25	80,550.		388,98	1,176,7
6	ESPECIALISTA B	TRABAJADOR SOCIAL DEL PANI	RED DE CUIDO	Cargos Fijos	0.00	00	0.00	7.50	87.50
201	PROFESIONAL		SECRETARIA TECNICA		707,25	93,975.	105,69	388,98	1,295,9
7	ESPECIALISTA B	ADMINISTRADOR DEL PANI	RED DE CUIDO	Cargos Fijos	0.00	00	4.50	7.50	07.00
201	PROFESIONAL		SECRETARIA TECNICA		707,25	13,425.	38,641	176,81	936,12
8	ESPECIALISTA B	ABOGADO DEL PANI	RED DE CUIDO	Cargos Fijos	0.00	00	.00	2.50	8.50
201	PROFESIONAL		SECRETARIA TECNICA		707,25	120,82	101,14	388,98	1,318,2
9	ESPECIALISTA B	PROFESIONAL GENERALISTA B EN PERIODISMO	RED DE CUIDO	Cargos Fijos	0.00	5.00	8.50	7.50	11.00
202	PROFESIONAL		SECRETARIA TECNICA		707,25	174,52	93,193	388,98	1,363,9
0	ESPECIALISTA B	PSICOLOGO (A) DEL PANI	RED DE CUIDO	Cargos Fijos	0.00	5.00	.00	7.50	55.50
202	PROFESIONAL		SECRETARIA TECNICA		707,25	161,10	119,33	388,98	1,376,6
1	ESPECIALISTA B	PSICOLOGO (A) DEL PANI	RED DE CUIDO	Cargos Fijos	0.00	0.00	2.50	7.50	70.00
202	PROFESIONAL		SECRETARIA TECNICA		534,05	100,60	40,914	293,72	969,29
2	ESPECIALISTA A	ADMINISTRADOR DEL PANI	RED DE CUIDO	Cargos Fijos	0.00	0.00	.00	7.50	1.50
202	ASISTENTE		SECRETARIA TECNICA		351,55				351,55
3	ADMINISTRATIVO B	ASISTENTE ADMINISTRATIVO B	RED DE CUIDO	Cargos Fijos	0.00	0.00			0.00

DETALLE DE INCENTIVOS SALARIALES

PATRONATO NACIONAL DE LA INFANCIA
DEPARTAMENTO DE RECURSOS HUMANOS
RELACION DE PUESTOS 2023
DESGLOSE DE INCENTIVOS

RUBRO	PORCENTAJE	BASE LEGAL	GRUPO AL QUE SE LE APLICA
Dedicación Exclusiva	10% y 25%	Decreto Ejecutivo N° 42266-H	Todos los profesionales con grado de Bachillerato y Licenciatura.
		Ley No. 9536 "Fortalecimiento de las Finanzas Públicas"	
		Ley No. 41564-Mideplan-H "Reglamento del Título III de la Ley de Fortalecimiento de las Finanzas Públicas.."	
Dedicación Exclusiva por Consulta Externa	22.00%	Ley N°6836	Se aplica para los profesionales en ciencias médicas.(un tiempo completo y dos Medios tiempos)
		Ley No. 9536 "Fortalecimiento de las Finanzas Públicas"	
		Ley No. 41564-Mideplan-H "Reglamento del Título III de la Ley de Fortalecimiento de las Finanzas Públicas.."	
Carrera Profesional	2,273.00	Ley No. 9536 "Fortalecimiento de las Finanzas Públicas"	Se aplica a todos los profesionales.
		Ley No. 41564-Mideplan-H "Reglamento del Título III de la Ley de Fortalecimiento de las Finanzas Públicas.."	
		Decreto N° 33048: Normas para la aplicación de la Carrera Profesional para las Entidades Públicas cubiertas por el ámbito de la Autoridad Presupuestaria	
		Decreto N° 35352-H: Reforma a las Normas para la aplicación de la Carrera Profesional para las Entidades Públicas cubiertas por el ámbito de la Autoridad Presupuestaria	

Disponibilidad	25%	Sesión Ordinaria N°97-0071, Art. 002) Aparte 02), publicado en la Gaceta N°190 del 03 de octubre de 1997.	Se aplica a las Auxiliares de Servicios Infantiles B. y se proyecta aplicar nuevo Reglamento que cubre profesionales y técnicos de Oficinas Locales
Prohibición	65%	Ley N°5867	Profesionales de la Auditoría Interna y Proveedor Institucional
Anualidades		Ley No. 9536 "Fortalecimiento de las Finanzas Públicas"	
		Ley No. 41564-Mideplan-H "Reglamento del Título III de la Ley de Fortalecimiento de las Finanzas Publicas.."	
Anualidades Médicos y Nutricionista	5.50%	Ley N°6836	Profesionales de las Ciencias Médicas
Bonificación	17%	Ley N°6836	Profesionales de las Ciencias Médicas
Complemento Salarial	15%,17%, 25%	Ley N°7097, Ley N°7085 y Ley N°6836	Profesionales en Ciencias Médicas, Enfermeras y Técnicos de Informática (Decreto Derogado para Técnicos de Informática).

DETALLE DE TRANSFERENCIAS

01 - Actividades Centrales			
Formato		Descripción	Ejecución
6.01.01	0	Ministerio de Hacienda (MHD)	110,478,526.67
6.01.01	1013	Ministerio de Hacienda (MHD)	6,118,089,642.91
6.01.02	1032	Comisión Nacional de Prevención de Riesgos y Atención de Emergencias (CNE)	86,192,931.24
02 - Protección			
Formato		Descripción	Ejecución
6.01.04	2006	Municipalidad de Tarrazú	61,570,000.00
6.01.04	2008	Municipalidad de Mora	34,191,000.00
6.01.04	2015	Municipalidad de Moravia	55,020,000.00
6.01.04	2016	Municipalidad de Montes de Oca	34,322,000.00
6.01.04	2019	Municipalidad de Curridabat	86,460,000.00
6.01.04	2024	Municipalidad de San Ramón	63,535,000.00
6.01.04	2029	Municipalidad de Palmares	37,466,000.00
6.01.04	2036	Municipalidad de Los Chiles	35,108,000.00
6.01.04	2041	Municipalidad de Paraiso	0
6.01.04	2042	Municipalidad de La Unión	29,999,000.00
6.01.04	2056	Municipalidad de San Isidro	39,169,000.00
6.01.04	2057	Municipalidad de Belén	150,912,000.00
6.01.04	2060	Municipalidad de Sarapiquí	47,160,000.00
6.01.04	2076	Municipalidad de Esparza	42,837,000.00
6.01.04	2079	Municipalidad de Osa	42,837,000.00
6.02.99	0	#N/A	1,283,102,981.00
6.02.99	0	#N/A	2,410,938,054.34
6.02.99	0	#N/A	3,065,313,750.40
6.04.04	5063	ASOCIACIÓN CASA PROVINCIAL DEL BUEN PASTOR	10,420,454.60
6.04.04	5135	ASOCIACIÓN CRISTIANA DE JÓVENES DE COSTA RICA (ACJ)	63,689,818.20
6.04.04	5169	ASOCIACIÓN DE BIENESTAR SOCIAL CENTRO INFANTIL DE HATILLO	7,615,863.65
6.04.04	5983	ASOCIACION EJERCITO DE SALVACION	5,996,227.35
6.04.04	5997	ASOCIACIÓN GUARDERÍA INFANTIL DEL NIÑO JESÚS.	11,266,000.00
6.04.04	6058	ASOCIACIÓN MISIONERA IGLESIA EPISCOPAL COSTARRICENSE	30,790,954.65

6.04.04	6078	ASOCIACIÓN OBRAS DEL ESPÍRITU SANTO	7,258,590.90
6.04.04	6099	ASOCIACIÓN POR LA SONRISA DE LOS NIÑOS (ASONI)	47,999,590.90
6.04.04	6128	ASOCIACIÓN PRO-BIENESTAR SOCIAL DEL CENTRO INFANTIL DE ZETILLAL	7,979,090.90
6.04.04	6146	ASOCIACIÓN PUEBLITO DE COSTA RICA	77,403,136.40
6.04.04	6150	ASOCIACIÓN RELIGIOSAS FRANCISCANAS DEL BUEN SAMARITANO HOGAR SAN ANTONIO	0
6.04.04	6153	ASOCIACIÓN ROBLEALTO PRO-BIENESTAR DEL NIÑO	210,576,545.40
6.04.04	6176	ASOCIACIÓN TEEN CHALLENGE DE COSTA RICA	38,341,318.20
6.04.04	6177	ASOCIACIÓN TURRIALBEÑA DE ATENCIÓN INTEGRAL DE HIJOS DE LOS TRABAJADORES	5,603,227.25
6.04.04	6317	ASOCIACIÓN ESCLAVAS DE LA INMACULADA NIÑA	4,454,000.00
6.04.04	6321	ASOCIACIÓN DE BIENESTAR SOCIAL DEL CENTRO EVANGELÍSTICO	25,080,545.45
6.04.04	6337	ASOCIACION ATENCION INTEGRAL A LA MADRE SOLTERA ADOLESCENTE	0
6.04.04	6383	ASOCIACION BENEFICA CRISTO OBRERO (HOGAR MONSERRAT)	12,474,772.75
6.04.04	6433	FUNDACION ORATORIO DON BOSCO DE SOR MARIA ROMERO	398,954.55
6.04.04	7010	ASOCIACIÓN DE PADRES DE FAMILIA CENTRO INFANTIL ELISA ÁLVAREZ VARGAS	10,110,818.20
6.04.04	7011	ASOCIACIÓN CENTRO INFANTIL LOS CHILES	19,316,545.45
6.04.04	7013	ASOCIACIÓN CENTRO INFANTIL LUZ DE CRISTO MONSEÑOR SANTE PORTALUPI	6,508,318.20
6.04.04	7014	ASOCIACIÓN DEL HOGAR JESÚS, MARÍA Y JOSÉ	3,316,681.80
6.04.04	7016	ASOCIACION HERMANAS DE LOS POBRES DE SAN PEDRO CLAVER HOGAR SAN PEDRO CLAVER	4,436,136.35
6.04.04	7600	ASOCIACION PRO CULTURA EDUCACION Y PSICOLOGIA DE LA INFANCIA Y LA ADOLESCENCIA CEPIA	76,057,409.05
6.04.04	7720	ASOCIACION DAMAS SALESIANAS S.D.S.	50,435,000.00
6.04.04	7863	ASOCIACION PARA LA PROMOCION Y DESARROLLO DE LA EDUCACION DEL INSTITUTO OTTO SILESKY	186,002,850.81
6.04.04	7982	ASOCIACION MISIONERA MONTE DE SION	55,811,954.60
6.04.04	8016	ASOCIACION CRISTIANA LA GRAN COMISION	44,849,636.35
6.04.04	8047	ASOCIACION ARBOLITOS DE FELICIDAD LUZ DIVINA	81,613,000.00

6.04.04	8212	ASOCIACION MINISTERIO TABERNACULO DEL REY DAVID	98,270,840.90
6.04.04	8213	ASOCIACION MI SEGUNDO HOGAR	31,428,090.95
6.04.04	8243	ASOCIACION ALIMENTO Y ABRIGO UNA ESPERANZA DE AMOR PARA MI PAIS	99,363,499.95
6.04.04	8302	ASOCIACION MANITAS DE COLORES	16,506,000.00
6.04.04	8303	ASOCIACION SAN GABRIEL FORMACION Y CUIDO DE NIÑOS	55,937,000.00
6.04.04	8304	ASOCIACION DIVINO NIÑO	41,265,000.00
6.04.04	8305	ASOCIACION MIRADAS FELICES BRENES Y LAZO	31,511,454.55
6.04.04	8306	ASOCIACION CENTRO INFANTIL VICTORIA	16,255,909.10
6.04.04	8322	FUNDACIÓN ABRAHAM	31,690,090.90
6.04.04	8791	FUNDACION GENESIS PARA EL DESARROLLO DE PERSONAS EN RIESGO SOCIAL	44,956,818.15
6.04.04	8816	FUNDACION DEHVI	476,589,909.05
6.04.04	8818	FUNDACION CRECIENDO FELIZ	92,009,636.40
6.04.04	8821	ASOCIACION MANOS AMIGAS LLEVANDO ESPERANZA	15,463,954.60
6.04.04	8841	FUNDACION PIEDAD TRANSFORMANDO NUESTRA NIÑEZ, LINDA VISTA DE RIO AZUL	67,274,454.50
6.04.04	9073	Asociación Zona de Peques	36,084,545.45
6.04.04	9075	HOPE HOME A TRAVES DE LA EDUCACION	79,475,318.20
6.04.04	9170	ASOCIACION DE BIENESTAR SOCIAL NUESTROS ANGELES	22,925,000.00
6.04.04	9171	ASOCIACION CRISTIANA TRONO DE DIOS	31,926,571.41
6.04.04	9172	ASOCIACION JARDIN DE NIÑOS CENTRO EDUCATIVO LAS OVEJITAS DE DIOS	0
6.04.04	9216	ASOCIACIÓN HOGARCITO INFANTIL BAMBI	27,510,000.00
6.04.04	9217	ASOCIACION NIÑOS Y NIÑAS JUGANDO Y SONRIENDO DE COSTA RICA	22,924,999.99
6.04.04	9218	ASOCIACIÓN DE PADRES DULCE NOMBRE DE NIÑOS Y NIÑAS FILÓSOFOS EN ACCIÓN HACIA EL FUTURO	15,178,136.35
6.04.04	9219	ASOCIACIÓN PRO AYUDA A LA NIÑEZ LOS POLLITOS	18,340,000.00
6.04.04	9233	ASOCIACION MINISTERIO DE LA MISERICORDIA ALCANZANDO LAS FAMILIAS DE COSTA RICA	0
6.04.04	9234	ASOCIACION EDUCATIVA PARA EL BIENESTAR Y DESARROLLO INTEGRAL DE LA NIÑEZ Y LA ADOLESCENCIA	0
6.04.04	5032	ASOCIACIÓN AL NIÑO CON CARIÑO	71,368,005.27

6.04.04	5040	ASOCIACIÓN APOSTÓLICA CATÓLICA MANOS ABIERTAS, SANTA RITA, ASERRI	86,392,848.48
6.04.04	5065	ASOCIACIÓN CATÓLICA LA POSADA DE BELÉN MADRE TERESA DE CALCUTA	344,737,054.99
6.04.04	5154	ASOCIACIÓN DE ALDEAS INFANTILES SOS	1,462,758,139.12
6.04.04	5915	ASOCIACIÓN DE PROTECCIÓN INFANCIA DE SAN CARLOS	83,661,058.10
6.04.04	6002	ASOCIACIÓN HOGAR CRISTIANO DE PUNTARENAS	174,151,592.10
6.04.04	6078	ASOCIACIÓN OBRAS DEL ESPÍRITU SANTO	37,562,108.42
6.04.04	6125	ASOCIACIÓN PRO-AYUDA A NIÑAS EN RIESGO, MARIA DOMINGA MAZZARELLO.	31,074,107.56
6.04.04	6146	ASOCIACIÓN PUEBLITO DE COSTA RICA	562,157,915.54
6.04.04	6152	ASOCIACIÓN RESTAURACIÓN A LA NIÑEZ EN ABANDONO Y CRISIS PARA UNA ESPERANZA RENOVADA (RENACER)	174,944,434.20
6.04.04	6153	ASOCIACIÓN ROBLEALTO PRO-BIENESTAR DEL NIÑO	164,248,854.51
6.04.04	6291	ASOCIACIÓN PRO HOGAR DE NIÑOS BAIK	59,757,899.15
6.04.04	6292	ASOCIACIÓN HOGAR BROTES DE OLIVO	23,903,159.60
6.04.04	6319	ASOCIACIÓN COMUNIDAD ENCUENTRO	301,402,396.00
6.04.04	6320	ASOCIACIÓN MARIANO JUVENIL	36,879,160.62
6.04.04	6321	ASOCIACIÓN DE BIENESTAR SOCIAL DEL CENTRO EVANGELÍSTICO	45,416,003.34
6.04.04	6322	ASOCIACIÓN DE RELIGIOSOS TERCARIOS CAPUCHINOS DE NUESTRA SEÑORA DE LOS DOLORES	44,050,108.51
6.04.04	6326	ASOCIACIÓN HOGAR INFANTIL DE TURRIALBA	40,635,371.49
6.04.04	6328	ASOCIACIÓN DE PROTECCIÓN A LA NIÑEZ DE PALMARES	33,122,949.78
6.04.04	6329	ASOCIACIÓN HOGAR INFANTIL DE POCOCÍ GUÁCIMO	33,464,423.49
6.04.04	6330	ASOCIACIÓN HOGAR MADRE DEL REDENTOR	78,197,479.16
6.04.04	6332	ASOCIACIÓN REACCIÓN EN CADENA POR NUESTRA NIÑEZ	123,955,091.37
6.04.04	6333	ASOCIACIÓN HOGAR INFANTIL DE CURRIDABAT	23,903,159.60
6.04.04	6335	ASOCIACIÓN HOGAR INFANTIL DE PAVAS	23,903,159.60
6.04.04	6336	ASOCIACION HOGAR DE VIDA PARA LA NIÑEZ	82,636,637.82
6.04.04	6338	ASOCIACION DE PROTECCION A LA INFANCIA DE SAN RAMON	43,025,686.68
6.04.04	6343	ASOCIACION SIEMBRA	210,981,677.20
6.04.04	6347	ASOCIACIÓN CONGREGACION DE RELIGIOSOS TERCARIOS FRANCISCANOS DE CRISTO OBRERO	64,538,531.19

6.04.04	7008	ASOCIACIÓN DE NIÑAS HOGAR MONTIEL	52,586,951.22
6.04.04	7028	ASOCIACIÓN ALBERGUE INFANTIL DE MARÍA	34,249,812.99
6.04.04	7031	ASOCIACIÓN DE AMIGOS DE NIÑOS DE LA FORTUNA SAN CARLOS HOGARCITO SAN JUAN BOSCO	43,025,686.68
6.04.04	7091	ASOCIACIÓN HOGAR MONTIEL, PROGRAMA DIVINA PROVIDENCIA	28,000,844.15
6.04.04	7097	ASOCIACIÓN EXCELENCIA FAMILIAR	55,318,740.88
6.04.04	7767	ASOCIACION HOGAR FE VIVA	143,796,759.18
6.04.04	7863	ASOCIACION PARA LA PROMOCION Y DESARROLLO DE LA EDUCACION DEL INSTITUTO OTTO SILESKY	541,618,972.30
6.04.04	7894	ASOCIACION CIUDAD HOGAR CALASANZ	26,634,949.38
6.04.04	7905	ASOCIACION RESIDENCIA DE VIDA PARA LA NIÑEZ	45,074,529.72
6.04.04	7971	ASOCIACION CASA VIVA COSTA RICA NIÑEZ Y ADOLESCENCIA EN FAMILIA	312,161,941.30
6.04.04	8309	ASOCIACION IGLESIA EVANGELICA METODISTA DE COSTA RICA	57,367,583.18
6.04.04	8515	FUNDACIÓN HOGAR MANOS ABIERTAS	616,510,734.92
6.04.04	8521	FUNDACION INFANTIL RONALD MCDONALD DE COSTA RICA	83,661,058.81
6.04.04	8791	FUNDACION GENESIS PARA EL DESARROLLO DE PERSONAS EN RIESGO SOCIAL	1,247,624,405.67
6.04.04	8814	FUNDACION SANTO HERMANO PEDRO	37,365,001.47
6.04.04	8818	FUNDACION CRECIENDO FELIZ	45,074,529.72
6.04.04	8850	CIUDAD DE LOS NIÑOS	358,547,394.90
6.04.04	9070	HOGAR INFANTIL BLANCA FLOR	23,903,159.60
6.04.04	9071	ASOCIACION INFANTIL HOGAR SOL	49,855,161.56
6.04.04	9220	FUNDACION HOGAR JIMENA DE CORAZON A CORAZON	14,341,895.76
6.04.04	6146	ASOCIACIÓN PUEBLITO DE COSTA RICA	0
6.04.04	6343	ASOCIACION SIEMBRA	0
6.04.04	7097	ASOCIACIÓN EXCELENCIA FAMILIAR	0
6.04.04	7098	ASOCIACIÓN RED VIVA DE AMÉRICA LATINA	0
6.04.04	9071	ASOCIACION INFANTIL HOGAR SOL	0
6.04.04	5063	ASOCIACIÓN CASA PROVINCIAL DEL BUEN PASTOR	128,846,268.67
6.04.04	5135	ASOCIACIÓN CRISTIANA DE JÓVENES DE COSTA RICA (ACJ)	47,167,343.36
6.04.04	5169	ASOCIACIÓN DE BIENESTAR SOCIAL CENTRO INFANTIL DE HATILLO	152,862,167.91

6.04.04	5892	ASOCIACIÓN DE PADRES DE FAMILIA DEL CENTRO INFANTIL LABORATORIO HERMELINDA MORA C.	32,401,070.33
6.04.04	5983	ASOCIACION EJERCITO DE SALVACION	246,362,753.01
6.04.04	5997	ASOCIACIÓN GUARDERÍA INFANTIL DEL NIÑO JESÚS.	145,149,747.72
6.04.04	6058	ASOCIACIÓN MISIONERA IGLESIA EPISCOPAL COSTARRICENSE	393,488,692.68
6.04.04	6078	ASOCIACIÓN OBRAS DEL ESPÍRITU SANTO	143,004,843.26
6.04.04	6099	ASOCIACIÓN POR LA SONRISA DE LOS NIÑOS (ASONI)	582,842,504.95
6.04.04	6126	ASOCIACIÓN PRO-BIENESTAR CENTRO INFANTIL PIEDADES DE SANTA ANA	179,576,690.92
6.04.04	6128	ASOCIACIÓN PRO-BIENESTAR SOCIAL DEL CENTRO INFANTIL DE ZETILLAL	142,878,513.91
6.04.04	6146	ASOCIACIÓN PUEBLITO DE COSTA RICA	62,718,914.82
6.04.04	6150	ASOCIACIÓN RELIGIOSAS FRANCISCANAS DEL BUEN SAMARITANO HOGAR SAN ANTONIO	44,753,580.31
6.04.04	6153	ASOCIACIÓN ROBLEALTO PRO-BIENESTAR DEL NIÑO	842,290,558.59
6.04.04	6176	ASOCIACIÓN TEEN CHALLENGE DE COSTA RICA	33,494,517.21
6.04.04	6177	ASOCIACIÓN TURRIALBEÑA DE ATENCIÓN INTEGRAL DE HIJOS DE LOS TRABAJADORES	109,934,577.34
6.04.04	6317	ASOCIACIÓN ESCLAVAS DE LA INMACULADA NIÑA	53,570,031.14
6.04.04	6321	ASOCIACIÓN DE BIENESTAR SOCIAL DEL CENTRO EVANGELÍSTICO	20,852,919.30
6.04.04	6322	ASOCIACIÓN DE RELIGIOSOS TERCARIOS CAPUCHINOS DE NUESTRA SEÑORA DE LOS DOLORES	16,084,441.48
6.04.04	6337	ASOCIACION ATENCION INTEGRAL A LA MADRE SOLTERA ADOLESCENTE	43,735,185.84
6.04.04	6383	ASOCIACION BENEFICA CRISTO OBRERO (HOGAR MONSERRAT)	150,198,359.46
6.04.04	6433	FUNDACION ORATORIO DON BOSCO DE SOR MARIA ROMERO	161,357,057.79
6.04.04	7010	ASOCIACIÓN DE PADRES DE FAMILIA CENTRO INFANTIL ELISA ÁLVAREZ VARGAS	275,743,218.72
6.04.04	7011	ASOCIACIÓN CENTRO INFANTIL LOS CHILES	228,475,422.71
6.04.04	7013	ASOCIACIÓN CENTRO INFANTIL LUZ DE CRISTO MONSEÑOR SANTE PORTALUPI	75,842,552.94
6.04.04	7014	ASOCIACIÓN DEL HOGAR JESÚS, MARÍA Y JOSÉ	221,553,314.89
6.04.04	7016	ASOCIACION HERMANAS DE LOS POBRES DE SAN PEDRO CLAVER HOGAR SAN PEDRO CLAVER	65,074,874.35

6.04.04	7600	ASOCIACION PRO CULTURA EDUCACION Y PSICOLOGIA DE LA INFANCIA Y LA ADOLESCENCIA CEPIA	59,212,916.71
6.04.04	7720	ASOCIACION DAMAS SALESIANAS S.D.S.	37,925,044.70
6.04.04	7863	ASOCIACION PARA LA PROMOCION Y DESARROLLO DE LA EDUCACION DEL INSTITUTO OTTO SILESKY	0
6.04.04	7982	ASOCIACION MISIONERA MONTE DE SION	44,950,154.17
6.04.04	8016	ASOCIACION CRISTIANA LA GRAN COMISION	36,992,685.86
6.04.04	8047	ASOCIACION ARBOLITOS DE FELICIDAD LUZ DIVINA	63,985,423.91
6.04.04	8212	ASOCIACION MINISTERIO TABERNACULO DEL REY DAVID	82,436,868.83
6.04.04	8213	ASOCIACION MI SEGUNDO HOGAR	25,968,586.34
6.04.04	8243	ASOCIACION ALIMENTO Y ABRIGO UNA ESPERANZA DE AMOR PARA MI PAIS	85,197,570.79
6.04.04	8302	ASOCIACION MANITAS DE COLORES	13,171,335.82
6.04.04	8303	ASOCIACION SAN GABRIEL FORMACION Y CUIDO DE NIÑOS	45,117,306.82
6.04.04	8304	ASOCIACION DIVINO NIÑO	32,820,802.96
6.04.04	8305	ASOCIACION MIRADAS FELICES BRENES Y LAZO	25,751,245.45
6.04.04	8306	ASOCIACION CENTRO INFANTIL VICTORIA	12,842,559.87
6.04.04	8322	FUNDACIÓN ABRAHAM	454,622,567.56
6.04.04	8791	FUNDACION GENESIS PARA EL DESARROLLO DE PERSONAS EN RIESGO SOCIAL	39,084,509.78
6.04.04	8816	FUNDACION DEHVI	388,682,727.27
6.04.04	8818	FUNDACION CRECIENDO FELIZ	70,797,322.83
6.04.04	8821	ASOCIACION MANOS AMIGAS LLEVANDO ESPERANZA	12,145,623.86
6.04.04	8841	FUNDACION PIEDAD TRANSFORMANDO NUESTRA NIÑEZ, LINDA VISTA DE RIO AZUL	53,966,759.66
6.04.04	9073	Asociación Zona de Peques	29,771,943.91
6.04.04	9075	HOPE HOME A TRAVES DE LA EDUCACION	62,095,575.39
6.04.04	9170	ASOCIACION DE BIENESTAR SOCIAL NUESTROS ANGELES	18,545,693.65
6.04.04	9171	ASOCIACION CRISTIANA TRONO DE DIOS	26,060,031.14
6.04.04	9172	ASOCIACION JARDIN DE NIÑOS CENTRO EDUCATIVO LAS OVEJITAS DE DIOS	0
6.04.04	9216	ASOCIACIÓN HOGARCITO INFANTIL BAMBI	22,144,415.26
6.04.04	9217	ASOCIACION NIÑOS Y NIÑAS JUGANDO Y SONRIENDO DE COSTA RICA	18,620,550.80

6.04.04	9218	ASOCIACIÓN DE PADRES DULCE NOMBRE DE NIÑOS Y NIÑAS FILÓSOFOS EN ACCIÓN HACIA EL FUTURO	11,374,697.54
6.04.04	9219	ASOCIACIÓN PRO AYUDA A LA NIÑEZ LOS POLLITOS	14,898,937.78
6.04.04	9233	ASOCIACION MINISTERIO DE LA MISERICORDIA ALCANZANDO LAS FAMILIAS DE COSTA RICA	0
6.04.04	5032	ASOCIACIÓN AL NIÑO CON CARIÑO	52,656,969.49
6.04.04	5040	ASOCIACIÓN APOSTÓLICA CATÓLICA MANOS ABIERTAS, SANTA RITA, ASERRI	25,952,001.96
6.04.04	5065	ASOCIACIÓN CATÓLICA LA POSADA DE BELÉN MADRE TERESA DE CALCUTA	254,075,057.74
6.04.04	5154	ASOCIACIÓN DE ALDEAS INFANTILES SOS	785,031,453.52
6.04.04	5915	ASOCIACIÓN DE PROTECCIÓN INFANCIA DE SAN CARLOS	62,332,284.63
6.04.04	6002	ASOCIACIÓN HOGAR CRISTIANO DE PUNTARENAS	132,380,668.46
6.04.04	6078	ASOCIACIÓN OBRAS DEL ESPÍRITU SANTO	28,506,330.79
6.04.04	6125	ASOCIACIÓN PRO-AYUDA A NIÑAS EN RIESGO, MARIA DOMINGA MAZZARELLO.	22,969,869.20
6.04.04	6146	ASOCIACIÓN PUEBLITO DE COSTA RICA	186,273,210.89
6.04.04	6152	ASOCIACIÓN RESTAURACIÓN A LA NIÑEZ EN ABANDONO Y CRISIS PARA UNA ESPERANZA RENOVADA (RENACER)	120,010,724.50
6.04.04	6153	ASOCIACIÓN ROBLEALTO PRO-BIENESTAR DEL NIÑO	116,097,786.00
6.04.04	6291	ASOCIACIÓN PRO HOGAR DE NIÑOS BAIK	44,344,090.01
6.04.04	6292	ASOCIACIÓN HOGAR BROTES DE OLIVO	17,768,685.82
6.04.04	6319	ASOCIACIÓN COMUNIDAD ENCUENTRO	225,807,636.25
6.04.04	6320	ASOCIACIÓN MARIANO JUVENIL	28,269,767.04
6.04.04	6321	ASOCIACIÓN DE BIENESTAR SOCIAL DEL CENTRO EVANGELÍSTICO	33,757,041.80
6.04.04	6322	ASOCIACIÓN DE RELIGIOSOS TERCARIOS CAPUCHINOS DE NUESTRA SEÑORA DE LOS DOLORES	35,243,372.14
6.04.04	6326	ASOCIACIÓN HOGAR INFANTIL DE TURRIALBA	30,411,217.00
6.04.04	6328	ASOCIACIÓN DE PROTECCIÓN A LA NIÑEZ DE PALMARES	24,192,080.23
6.04.04	6329	ASOCIACIÓN HOGAR INFANTIL DE POCOCÍ GUÁCIMO	24,875,025.71
6.04.04	6330	ASOCIACIÓN HOGAR MADRE DEL REDENTOR	58,296,548.71
6.04.04	6332	ASOCIACIÓN REACCIÓN EN CADENA POR NUESTRA NIÑEZ	85,017,941.91

6.04.04	6333	ASOCIACIÓN HOGAR INFANTIL DE CURRIDABAT	17,768,685.82
6.04.04	6335	ASOCIACIÓN HOGAR INFANTIL DE PAVAS	17,768,685.82
6.04.04	6336	ASOCIACION HOGAR DE VIDA PARA LA NIÑEZ	60,804,024.82
6.04.04	6338	ASOCIACION DE PROTECCION A LA INFANCIA DE SAN RAMON	31,980,718.59
6.04.04	6343	ASOCIACION SIEMBRA	155,407,342.34
6.04.04	6347	ASOCIACIÓN CONGREGACION DE RELIGIOSOS TERCARIOS FRANCISCANOS DE CRISTO OBRERO	46,051,459.31
6.04.04	7008	ASOCIACIÓN DE NIÑAS HOGAR MONTIEL	38,868,613.06
6.04.04	7017	ASOCIACIÓN AMIGOS DE LOS NIÑOS DE LA FORTUNA DE SAN CARLOS	31,980,718.59
6.04.04	7028	ASOCIACIÓN ALBERGUE INFANTIL DE MARÍA	24,875,026.71
6.04.04	7091	ASOCIACIÓN HOGAR MONTIEL, PROGRAMA DIVINA PROVIDENCIA	21,203,166.39
6.04.04	7097	ASOCIACIÓN EXCELENCIA FAMILIAR	42,401,280.61
6.04.04	7767	ASOCIACION HOGAR FE VIVA	61,627,182.54
6.04.04	7863	ASOCIACION PARA LA PROMOCION Y DESARROLLO DE LA EDUCACION DEL INSTITUTO OTTO SILESKY	390,841,072.67
6.04.04	7894	ASOCIACION CIUDAD HOGAR CALASANZ	0
6.04.04	7905	ASOCIACION RESIDENCIA DE VIDA PARA LA NIÑEZ	34,656,367.74
6.04.04	7971	ASOCIACION CASA VIVA COSTA RICA NIÑEZ Y ADOLESCENCIA EN FAMILIA	206,524,160.10
6.04.04	8118	ASOCIACION FACE OF JUSTICE (ASOCIACION EL ROSTRO DE LA JUSTICIA)	28,774,876.51
6.04.04	8309	ASOCIACION IGLESIA EVANGELICA METODISTA DE COSTA RICA	42,401,280.61
6.04.04	8515	FUNDACIÓN HOGAR MANOS ABIERTAS	469,619,155.71
6.04.04	8521	FUNDACION INFANTIL RONALD MCDONALD DE COSTA RICA	61,828,443.10
6.04.04	8791	FUNDACION GENESIS PARA EL DESARROLLO DE PERSONAS EN RIESGO SOCIAL	835,434,211.84
6.04.04	8814	FUNDACION SANTO HERMANO PEDRO	15,620,815.32
6.04.04	8850	CIUDAD DE LOS NIÑOS	266,476,773.97
6.04.04	9070	HOGAR INFANTIL BLANCA FLOR	17,768,685.82
6.04.04	9071	ASOCIACION INFANTIL HOGAR SOL	37,561,701.40
6.04.04	9220	FUNDACION HOGAR JIMENA DE CORAZON A CORAZON	10,602,214.47
03 - Atención			
Formato		Descripción	Ejecución

6.01.02	1047	Fondo de Desarrollo Social y Asignaciones Familiares (FODESAF)	947,534,327.82
04 - Prevención, Promoción y Comunidad			
Formato		Descripción	Ejecución
6.04.01	5282	ASOCIACIÓN DE DESARROLLO INTEGRAL BA. LOS ÁNGELES DANIEL FLORES PÉREZ ZELEDÓN	9,000,000.00
6.04.01	5316	ASOCIACIÓN DE DESARROLLO INTEGRAL DE ABROJO DE CORREDORES	9,000,000.00
6.04.01	5404	ASOCIACIÓN DE DESARROLLO INTEGRAL DE CORDONCILLO DE VOLCÁN DE BUENOS AIRES, PUNTARENAS	9,000,000.00
6.04.01	5407	ASOCIACIÓN DE DESARROLLO INTEGRAL DE CUAJINIQUIL, LA CRUZ, GUANACASTE	9,000,000.00
6.04.01	5412	ASOCIACIÓN DE DESARROLLO INTEGRAL DE DESMONTE DE SAN MATEO	9,000,000.00
6.04.01	5560	ASOCIACIÓN DE DESARROLLO INTEGRAL DE PEDERNAL DE PURISCAL	9,000,000.00
6.04.01	5607	ASOCIACIÓN DE DESARROLLO INTEGRAL DE SALITRALES DE PURISCAL	9,000,000.00
6.04.01	5667	ASOCIACIÓN DE DESARROLLO INTEGRAL DE SAN MATEO DE ALAJUELA	9,000,000.00
6.04.01	5675	ASOCIACIÓN DE DESARROLLO INTEGRAL DE SAN PABLO, HEREDIA	9,000,000.00
6.04.01	5693	ASOCIACIÓN DE DESARROLLO INTEGRAL DE SAN RAMÓN DE LA VIRGEN DE SARAPIQUI	9,000,000.00
6.04.01	5700	ASOCIACIÓN DE DESARROLLO INTEGRAL DE SAN VICENTE DE NICOYA	9,000,000.00
6.04.01	5716	ASOCIACIÓN DE DESARROLLO INTEGRAL DE SANTA MARTA DE BUENOS AIRES, PUNTARENAS	9,000,000.00
6.04.01	5977	ASOCIACIÓN DESARROLLO INTEGRAL DE TAYUTIC, TURRIALBA, CARTAGO	9,000,000.00
6.04.01	6390	ASOCIACION DE DESARROLLO INTEGRAL DE RESERVA INDIGENA DE CABECAR DE CHIRRIPO	27,000,000.00
6.04.01	7122	ASOCIACION DE DESARROLLO INTEGRAL DE DULCE NOMBRE DE CARTAGO (ADIDUNO)	9,000,000.00
6.04.01	7256	ASOCIACION DESARROLLO INTEGRAL DE LA GARITA DE LA CRUZ, GUANACASTE	9,000,000.00
6.04.01	7517	ASOCIACION DE DESARROLLO ESPECIFICA PRO MEJORAS DE CEIBA ALTA DE ACOSTA DE SAN JOSE	9,000,000.00
6.04.01	7675	ASOCIACION DE DESARROLLO INTEGRAL DE LA RESERVA INDIGENA DE TALAMANCA	32,000,000.00

6.04.01	7713	ASOCIACION DE DESARROLLO INTEGRAL DE ASERRI CENTRO	9,000,000.00
6.04.01	8161	ASOCIACION DE DESARROLLO INTEGRAL DE CAMPOS DE ORO Y CANDELARIA DE ABANGARES	9,000,000.00
6.04.01	8183	ASOCIACION DE DESARROLLO INTEGRAL DE CEDROS DE MONTES DE OCA	9,000,000.00
6.04.01	8315	ASOCIACION DESARROLLO INTEGRAL DE PEJE DE VOLCAN DE BUENOS AIRES	9,000,000.00
6.04.01	9123	ASOCIACION DE DESARROLLO ESPECIFICA, PRO MEJORAS URBANIZACION CORINA RODRIGUEZ DE SAN FELIPE DE ALAJUELITA	9,000,000.00
6.04.01	9136	ASOCIACION DE DESARROLLO INTEGRAL DE SAN JOSESITO DE ALAJUELITA	9,000,000.00
6.04.01	9176	ADI DE BARRIO RIO CAÑAS VIEJO DE SANTA CRUZ, GUANACASTE	9,000,000.00
6.04.01	9177	ADI DE LA VICTORIA DE HORQUETAS DE SARAPIQUI	9,000,000.00
6.04.01	9178	ADI DE CACAO DE SANTA CRUZ, GUANACASTE	9,000,000.00
6.04.01	9179	ADI DE EL TANQUE DE LA FORTUNA, SAN CARLOS	9,000,000.00
6.04.01	9180	ADI DE PROGRESO DE ANGELES DE SAN RAMÓN, ALAJUELA	9,000,000.00
6.04.01	9181	ADI LAS DELICIAS DE GARZA, NICOYA	9,000,000.00
6.04.01	9183	ADI DE RESIDENCIAL MALAGA DE SABANILLA DE MONTES DE OCA	9,000,000.00
6.04.01	9189	ASOCIACION DE DESARROLLO INTEGRAL DE SANTA GERTRUDIS SUR DE GRECIA	9,000,000.00
6.04.01	9190	ASOCIACION DE DESARROLLO INTEGRAL DE ALTO DE VARAS DE TURRIALBA CARTAGO	9,000,000.00
6.04.01	9191	ASOCIACION DE DESARROLLO INTEGRAL DE LAS JUNTAS DE PACUAR, DANIEL FLORES DE PEREZ ZELEDON	9,000,000.00
6.04.01	9192	ASOCIACION DE DESARROLLO INTEGRAL DE SANTIAGO DE PARAISO CARTAGO	9,000,000.00
6.04.01	9193	ASOCIACION DE DESARROLLO INTEGRAL DE PLAYA JUNQUILLA DE SANTA CRUZ GUANACASTE	9,000,000.00
6.04.01	9194	ASOCIACION DE DESARROLLO INTEGRAL DE SAN RAFAEL DE BRUNKA BUENOS AIRES DE PUNTARENAS	9,000,000.00
6.04.01	9195	ASOCIACION DE DESARROLLO INTEGRAL DE CEIBO DE BUENOS AIRES PUNTARENAS	9,000,000.00

6.04.01	9196	ASOCIACION DE DESARROLLO ESPECIFICA PRO MEJORAS DE LA URBANIZACION LAS BELLOTAS DE SAN FELIPE, ALAJUELITA	9,000,000.00
6.04.01	9197	ASOCIACION DE DESARROLLO INTEGRAL BARRIO LOS ANGELES DE NICOYA GUANACASTE	9,000,000.00
6.04.01	9199	ASOCIACION DE DESARROLLO INTEGRAL DE LA CRUZ DE GUANACASTE	9,000,000.00
6.04.01	9200	ASOCIACION DE DESARROLLO INTEGRAL DE SAN JOAQUIN DE ABANGARES GUANACASTE	9,000,000.00
6.04.01	9201	ASOCIACION DE DESARROLLO INTEGRAL SAN JORGE UPALA ALAJUELA	9,000,000.00
6.04.01	9202	ASOCIACION DE DESARROLLO INTEGRAL DE BRISTOL DE MATINA DE LIMON	9,000,000.00
6.04.01	9203	ASOCIACION DE DESARROLLO INTEGRAL ALTO LAGUNA GUAYMI DE SIERPE DE OSA PUNTARENAS	9,000,000.00
6.04.01	9208	ASOCIACIÓN DESARROLLO INTEGRAL DE LA RAMBLA HORQUETAS SARAPIQUI	9,000,000.00
6.04.01	9209	ASOCIACION DE DESARROLLO INTEGRAL CARRIZAL NÚMERO UNO CHACARITA PUNTARENAS	9,000,000.00
6.04.01	9211	ASOCIACION DE DESARROLLO INTEGRAL DE COLONIA VILLALOBOS DE HORQUETAS DE SARAPIQUI	9,000,000.00
6.04.01	9212	ASOCIACION DE DESARROLLO INTEGRAL DE SAN BOSCO DE SAN JOSE DE UPALA, ALAJUELA	9,000,000.00
6.04.01	9213	ASOCIACION DE DESARROLLO INTEGRAL DE LA FLORIDA DE KATIRA GUATUSO ALAJUELA	9,000,000.00
6.04.01	9214	ASOCIACION DE DESARROLLO INTEGRAL DE PARAISO DE DOS RIOS DE UPALA, ALAJUELA	9,000,000.00
6.04.01	9221	ASOCIACIÓN DE DESARROLLO INTEGRAL HATILLO DE SANTA CRUZ	9,000,000.00
6.04.01	9222	ASOCIACIÓN DE DESARROLLO INTEGRAL LOS ANGELES SAN RAFAEL DE HEREDIA	9,000,000.00
6.04.01	9223	ASOCIACIÓN DE DESARROLLO INTEGRAL SAN JOSÉ DE LA MONTAÑA	9,000,000.00
6.04.01	9224	ASOCIACIÓN DE DESARROLLO INTEGRAL DE LAS MELLIZAS DE COTO BRUS	9,000,000.00
6.04.01	9225	ASOCIACIÓN DE DESARROLLO INTEGRAL DE EL SALTO BIJAGUA UPALA	9,000,000.00
6.04.01	9226	ASOCIACIÓN DE DESARROLLO INTEGRAL DE SABALOS DE GOLFITO	9,000,000.00
6.04.01	9227	ASOCIACIÓN DE DESARROLLO INTEGRAL NARANJO CORREDORES PUNTARENAS	9,000,000.00

6.04.01	9228	ASOCIACIÓN DE DESARROLLO INTEGRAL SAN JOAQUÍN DE TUIS	9,000,000.00
6.04.01	9230	ASOCIACIÓN DE DESARROLLO INTEGRAL DE VILLA NUEVA	9,000,000.00
6.04.01	9231	ASOCIACIÓN DE DESARROLLO INTEGRAL DE LA PALMIRA DE PITTIER DE COTO BRUS PUNTARENAS	9,000,000.00
6.04.01	9232	ASOCIACIÓN DE DESARROLLO INTEGRAL FILA GUINEA ABAJO DE GUTIERREZ BROWN DE COTO BRUS DE PUNTARENAS	9,000,000.00
6.04.02	8600	FUNDACIÓN PANIAMOR	0
6.04.02	8800	FUNDACION MENTE SANA	255,852,450.00
6.04.02	8800	FUNDACION MENTE SANA	0
6.04.02	8800	FUNDACION MENTE SANA	83,266,710.42
6.04.02	8844	FUNDACION LA CASA DE LOS NIÑOS	119,151,112.00
6.04.04	7625	ASOCIACION POR LA DEFENSA DE LOS DERECHOS DE LAS PERSONAS MENORES DE 18 AÑOS DNI COSTA RICA	279,115,740.00

Identificación de necesidades de ajustes como resultado de las fases de control y evaluación presupuestaria.

- La modificación 01 del PANI, corresponde a una solicitud particular y de urgencia debido a la improbación, según documento de CGR, como se detalla a continuación:

DFOE-BIS-0610 enviado por la Contraloría General de la República con la aprobación parcial del presupuesto inicial para el año 2022.

Se imprueba la subpartida 1.08.01 “Mantenimiento de edificios, locales y terrenos” por un monto de ¢476,796,250.00

Estos recursos se trasladaron a la partida 9- “Cuentas especiales” sub-partida 9-02-01 “Sumas sin asignación presupuestaria”.

Mediante PANI-PE-OF-3885-2021, se solicita valoración con justificación de las necesidades y se reitera que la partida 1.08.01, es una cuenta con contenido presupuestario en el Ordinario 2021 y sensible en el quehacer institucional.

Año	Partida	Presupuesto Total	Actividades Centrales	Protección	Atención	Prevención, Promoción y	Desarrollo Estratégico
2022	1.08.01	476,796,250.00	83,111,250.00	179,265,000.00	184,420,000.00	-	30,000,000.00
2021	1.08.01	334,678,636.22	58,830,000.00	133,800,000.00	122,048,636.22	0.00	20,000,000.00
	Diferencia	142,117,613.78	24,281,250.00	45,465,000.00	62,371,363.78	0.00	10,000,000.00

Según documento DFOE-BIS-0003 enviado por la Contraloría General de la República, en respuesta al oficio PANI-PE-OF-3885-2021, indica:

- Que la Ley N.º 7428 (LOCGR), en el artículo 34, inciso c) dispone que los actos relacionados en materia presupuestaria no son recurribles administrativamente. De forma tal que los actos definitivos que emita este Órgano Contralor en materia presupuestaria adquieren firmeza desde el momento que se dictan, y, por ende, no están sujetos al régimen común de impugnación de los actos administrativos, contenido en la Ley General de la Administración Pública.

- (...) no omite señalar que de conformidad con lo establecido en la norma 4.2.12 de las Normas Técnicas sobre Presupuesto Público (NTPP), existen mecanismos para que ese Patronato pueda variar el presupuesto inicial 2022, como lo son los presupuestos extraordinarios y las modificaciones presupuestarias, con lo cual se pueden fortalecer, las partidas presupuestarias que se consideren necesarias para el normal funcionamiento de la institución

Por tanto, se realiza la distribución de los recursos presupuestarios en la subpartida 1.08.01 “Mantenimiento de edificios, locales y terrenos”, dada las necesidades institucionales.

Programa 01	83,111,250.00
Programa 02	179,265,000.00
Programa 03	184,420,000.00
Programa 05	30,000,000.00
MONTO	476,796,250.00

- Oficio DFOE-BIS-0610 de CGR se autoriza aprobación parcial del presupuesto inicial para el año 2022, en la subpartida 1.04.06 “Servicios Generales” por un monto de ¢829.0 millones, por lo que se ubican los recursos en la subpartida 9.02.01 “Sumas sin asignación presupuestaria”, del Departamento de Servicios Generales.
- De, lo anterior y en adición a recursos de Of. de Planificación Institucional, un monto de ¢15.0 millones y la Gerencia Administrativa autoriza se asignar los recursos por un monto de ¢829.0 millones, de acuerdo al siguiente detalle:
 - Se asignan los recursos por un monto de ¢25.0 millones, para realizar el ajuste de recursos presupuestarios disponibles al Departamento Financiero - Contable en la subpartida 6.01.01 “Transferencias corrientes Ministerio Hacienda”, para el pago de la cuota a Organismos Internaciones, según solicitud planteada en el oficio PANI-GA-OF-0069-2022.
 - Se asignan los recursos por un monto de ¢40.0 millones a la subpartida 6.06.01 “Indemnizaciones”

- Un monto de ¢779.0 millones a la subpartida 1.04.06 “Servicios Generales” para fortalecer dichas subpartidas al Departamento de Servicios Generales.

- Mediante oficio PANI-GA-OF-0173-2022 a Of. de Planificación dar trámite a la transferencia para la adquisición e instalación de parques Infantiles. En oficio PANI-OPDI-0051-2022 se realiza el rebajo de ¢635.0 millones de la partida 9- “Cuentas especiales” subpartida 9.2.01, a fin de cumplir con el compromiso institucional de las 66 Organizaciones Comunales que corresponde a convenios que no se lograron ejecutar en el año 2021, debido a la aplicación de Regla Fiscal.
- Oficio PANI-GT-OF-0192-2022 solicita rebajo de recursos por un monto de ¢70,962,665.63 del proyecto Casitas de Escucha PANI - FUNDAMENTES en la subpartida 6.04.02 “Transferencias corrientes a Fundación Mente Sana”, para reasignación de recursos de los proyectos de la misma Fundación, según coordinaciones efectuadas por la Fundación Mente Sana con la Presidencia Ejecutiva a finales del año 2021, según el siguiente detalle:
 - Proyecto Casa Prevención Juvenil del GAM por un monto de ¢48,554,999.00
 - Proyecto Casas de Prevención Infanto Juvenil por un monto ¢22,407,666.63
- En oficio PANI-DPRO-OF-0132-2022 se solicita el rebajo de recursos por un monto de ¢20,851,664.00 del proyecto Acogimiento Familiar en la subpartida 6.02.99 “Otras transferencias a personas”, y se aumenta en la subpartida 1.03.07 “Servicios de transferencia electrónica de información”, para realizar el pago de factura pendiente del año 2021
- Asimismo, se solicitar el traslado de recursos por un monto de ¢11,790,000.00 en el proyecto Red de Cuido, en la subpartida 6.04.04 se rebaja de “Asociación Jardín de Niños Centro Educativo Ovejitas”, y se aumenta “Asociación Ministerio de la Misericordia Alcanzando las Familias de Costa Rica”.

- En oficio PANI-PE-OF-0312-2022 se solicita rebajo de €28,000,000.00 del proyecto Campañas Preventivas e Informativas en la subpartida 1.03.02 “Publicidad y Propaganda”, debido a que quedo pendiente del año 2021 el pago de facturas, y para realizar la contratación de servicios de producción, de monitoreo y de evaluación de impacto para el 2022.
- Se autoriza el uso de €131,232,795.60 del proyecto Fideicomiso, para atender necesidades que mantiene la Institución. Se realiza el traslado de recursos de acuerdo a las siguientes necesidades:
 - - Departamento Servicios Generales requiere un monto de €60.0 millones en la subpartida 5.01.02 "Equipo de transporte", para atender el pago de una factura pendiente del 2021, por la compra de cuadraciclos. Además, para iniciar con el proceso licitatorio para la compra de vehículos según demanda.
 - - Gerencia Administrativa requiere un monto de €1,500,000.00, para reforzar la subpartida 5.01.04 "Equipo y mobiliario de oficina", debido a que debe asumir el pago pendiente de una factura del año 2021, así como recursos para el año 2022, ya que existe un desfinanciamiento en dicha cuenta.
 - - Dirección Regional Huetar Norte, se requiere un monto de €600,000.00 para atender el pago de una factura pendiente del año 2021, en la subpartida 5.01.04 "Equipo y mobiliario de oficina", de Oficinas Locales.
- Mediante correo electrónico enviado por Gerencia Técnica solicitan el traslado de recursos presupuestarios por \$104,746.66, se realiza conversión al tipo de cambio de €660.00 para un monto de €69,132.795.60, en la subpartida 5.01.99 “Maquinaria, equipo y mobiliario diverso” para cubrir con el pago pendiente de facturas del año 2021, por la aplicación de la Regla Fiscal que corresponde a la compra de lavadoras industriales y cajas fuertes, según el siguiente detalle:

Subpartida	Descripción	Albergue	Moneda	
			\$	¢
5.01.99	Lavadoras industriales	Alajuela	32 738,36	21 607 317,60
5.01.99	Lavadoras industriales	Chorotega	8 184,59	5 401 829,40
5.01.99	Lavadoras industriales	Heredia	24 553,77	16 205 488,20
5.01.99	Lavadoras industriales	Pacifico Central	8 184,77	5 401 948,20
5.01.99	Lavadoras industriales	San José Central	24 553,77	16 205 488,20
			98 215,26	64 822 071,60
5.01.99	Cajas Fuertes	Alajuela	3 265,70	2 155 362,00
5.01.99	Cajas Fuertes	Heredia	1 632,85	1 077 681,00
5.01.99	Cajas Fuertes	Pacifico Central	1 632,85	1 077 681,00
			6 531,40	4 310 724,00
		TOTAL	104 746,66	69 132 795,60

- En oficio PANI-DPRO-OF-0183-2022 se solicita el rebajo de remanentes por ¢188,940,143.36 del proyecto Acogimiento Familiar de la subpartida 6.04.04 “Asociación Pueblito de Costa Rica”, según el siguiente detalle:
 - Se aumentan recursos por un monto de ¢105,809,063.40 en Residenciales para el pago de gastos de instalación de los meses octubre, noviembre y diciembre 2021, gastos de enfermería del mes de Diciembre 2021, así como de los meses enero y febrero 2022, para el reclamo administrativo aprobado en resolución administrativa PE-AD-0276-2021, el pago de sobrecupos entre octubre, noviembre y diciembre 2021 y el pago de aumento de cupos del mes de noviembre y diciembre 2021.

PARTIDA	DESCRIPCIÓN	MONTO A AUMENTAR
0005-6-04-04-10-02-2972500-7971	Asociación Casa Viva de Costa Rica para la Niñez y Adolescencia en Familia (1)	¢2 790 898,04
0005-6-04-04-10-02-2972500-8814	Fundación Santo Hermano Pedro	¢5 967 000,00
0005-6-04-04-10-02-2972500-7863	Asociación para la Promoción y Desarrollo de la Educación del Instituto Otto Silesky, ASOSPE - San Agustín	¢9 057 170,50
0005-6-04-04-10-02-2972500-6343	Asociación Siembra	¢655 222,60
0005-6-04-04-10-02-2972500-7028	Asociación Hogar Infantil de María	¢1 365 894,82
0005-6-04-04-10-02-2972500-8791	Asociación Génesis.	¢2 775 582,65
0005-6-04-04-10-02-2972500-6146	Asociación Pueblito de Costa Rica	¢2 731 789,68
0005-6-04-04-10-02-2972500-8814	Fundación Santo Hermano Pedro	¢11 934 000,00
0005-6-04-04-10-02-2972500-8791	Trans. Corr. ASOCIACION GENESIS PARA EL DESARROLLO	¢68 001 775,04
0005-6-04-04-10-02-2972500-6146	Asociación Pueblito de Costa Rica	¢529 730,03
	TOTAL	¢105 809 063,36

- Asimismo, se aumentan recursos por un monto de ¢3,799,000.00 en el programa Fortalecimiento de la Red de Cuido subpartida 6.01.04 “Transferencias corrientes Municipalidad de Belén”, para el

reconocimiento de recursos por ajustes negativos que se realizaron, pese a que las PME fueron atendidas.

- Además, se aumentan recursos por un monto de €37,943,840.00 al proyecto Atención Integral Casa de los Niños subpartida 6.04.02 “Transferencia Corriente Fundación Casa de los Niños”, para dotar de recursos presupuestarios dicho proyecto.
- También, se aumentan recursos por un monto de €41,388,240.00 al proyecto Centros de Acompañamiento y Fortalecimiento Familiar subpartida 6.04.04 “Transferencia corriente Asociación por la Defensa de los Derechos de las Personas Menores”, para dotar de recursos presupuestarios dicho proyecto.
- En atención al oficio PANI-DPRO-OF-0271-2022, se asignan los recursos presupuestarios, según el siguiente detalle:
 - Proyecto Residenciales, subpartida 6.04.04 “Transferencias corrientes Asociación Génesis” por un monto de €65,226,192.64.
 - Proyecto Fortalecimiento de Red de Cuido, subpartida partida 6.01.04 “Transferencias corrientes Municipalidad de Curridabat” por un monto de €12,183,000.00.
 - Lo anterior, con el fin de cumplir con el pago de compromisos adquiridos del año 2021.
- Mediante oficio PANI-DPRO-OF-0294-2022 se solicita el rebajo de recursos por un monto de €15,720,000.00 del proyecto Red de Cuido, en la subpartida 6.04.04 “Transferencias Corrientes Asociación Jardín de Niños Centro Educativo Ovejitas”, con el fin de dar contenido presupuestario a la Asociación Educativa para el Bienestar y Desarrollo Integral de la Niñez y la Adolescencia.
- De acuerdo con el oficio PANI-DRH-OF-0327-2022 se refuerza con contenido presupuestario las cuentas salariales de suplencias, tiempo extraordinario, recargo de funciones, disponibilidad laboral y

retribución por años servidos de la partida 0- “Remuneraciones” por un monto de ¢201,500,000.00.

- Se autoriza disponer recursos del proyecto Fideicomiso por un monto de ¢50,000,000.00, partida 7- “Transferencias de Capital”, subpartida 7.01.07 “Fondos en fideicomiso para gasto de capital” para atender la compra de equipo de cómputo del proyecto PETI.

- Se autoriza el uso de ¢212,102,000.00, para atender necesidades que mantiene la Institución, según el siguiente detalle:
 - Reforzar la subpartida 2.01.01 “Combustibles y lubricantes” por un monto ¢77,000,000.00, al Departamento de Servicios Generales debido a los incrementos en el combustible y a los cálculos que se realizaron a la fecha, el monto disponible es insuficiente.
 - Reforzar la subpartida 1.01.01 “Alquiler de edificios, locales y terrenos” por un monto de ¢13,650,000.00 al Departamento de Servicios Generales para el arrendamiento de la REDCUDI. Adicionalmente, para el nuevo alquiler del Albergue - Pacifico Central, Sueños de Esperanza, temporalmente Orotigue, por un monto de ¢17,850,000.00.
 - Reforzar la subpartida 6.06.01 “Indemnizaciones” por un monto de ¢73,500,000.00 al Departamento de Servicios Generales para adecuaciones (finiquitos a contratos) a inmuebles.
 - Reforzar la subpartida 1.04.04 “Servicios en ciencias económicas y sociales”, al Departamento Financiero Contable por un monto ¢11,000,000.00, debido a que el presupuesto disponible es insuficiente para hacer frente a compromisos y necesidades del departamento.
 - Trasladar recursos a Asesoría Jurídica en la subpartida 1.04.02 “Servicios jurídicos” por un monto ¢4,102,000.00, debido a préstamo realizado para cubrir el pago pendiente de factura del año 2021, por la aplicación de Regla Fiscal.
 - Reforzar la subpartida 1.04.04 “Servicios en ciencias económicas y sociales”, a Gerencia Administrativa por un monto

ç15,000,000.00, para dar cumplimiento con el informe AII-08-2021 “Auditoria Operativa de Protección en Albergues Institucionales” y cumplir con el cronograma propuesto a la Auditoría Interna como a Presidencia Ejecutiva.

- Conforme a la información suministrada se realiza el rebajo del 5% global de los programas presupuestarios según solicitud de la circular PANI-PE-CIRC-00008-2022. Lo anterior con el fin de brindar prioridad a la actividad sustantiva debido a que está en riesgo la continuidad en los servicios y la operatividad, por lo que se debe garantizar el contenido presupuestario para la atención de 12.912 personas menores de edad.

Devolución de Recursos		Fuente 10	Fuente 11	Fuente 40
Junta Directiva	7,011,999.99	7,011,999.99		
Auditoría	4,248,869.88	4,248,869.88		
Presidencia Ejecutiva	3,069,982.65	3,069,982.65		
Planificación	465,373.60	465,373.60		
Comunicación y Prensa	326,015.90	326,015.90		
Contraloría de Servicios	2,171,250.00	1,896,250.00	275,000.00	
Gerencia Administrativa	6,667,500.00	5,867,500.00	800,000.00	
Financiero Contable	3,000,000.00	3,000,000.00		
Recursos Humanos	4,807,003.21	4,807,003.21		
Presupuesto	100,000.00	100,000.00		
Proveeduría	6,087,310.00	6,087,310.00		
Archivo Central	781,743.06	781,743.06		
Servicios Generales	42,275,076.19	39,536,803.36	2,738,272.83	
MIPANI	47,129,671.62	5,668,943.01	34,837,739.79	
PETI	104,000,000.00	104,000,000.00		
Gerencia Técnica	5,119,217.41	5,119,217.41		
Prevención y Promoción	10,000,000.00	10,000,000.00		
DAI	3,977,175.00	3,977,175.00		
Adopciones	1,412,232.00	1,112,232.00	300,000.00	
Atención	5,375,000.00	5,375,000.00		
COI	931,395.36	931,395.36		
Atención Línea Telefónica	1,535,334.13	1,535,334.13		
Facebook	754,410.69	754,410.69		
Malla Curricular Academia de Crianza	85,000,000.00	85,000,000.00		
Prof. Proceso de Adopción	10,000,000.00	10,000,000.00		
Campañas	45,392,489.72	45,392,489.72		
Dirección Regional San José Central	11,894,730.63	11,894,730.63		
Dirección Regional San José Sur	17,849,470.12	1,717,113.02	16,132,357.10	
Dirección Regional Alajuela	5,191,632.12	4,938,960.32		252,671.80
Dirección Regional Cartago	21,827,266.52	21,827,266.52		
Dirección Regional Heredia	11,676,761.00	11,026,000.00	650,761.00	
Dirección Regional Pacífico Central	24,027,994.40	20,145,443.35	3,882,551.05	
Dirección Regional Huetar Norte	41,024,000.00	41,024,000.00		
Dirección Regional Brunca	6,923,746.86	6,923,746.86		
Dirección Regional Chorotega	12,919,343.33	9,433,643.73	3,485,699.60	1,733,320.79
TOTAL GENERAL	554,973,995.39	484,995,953.40	63,102,381.37	1,985,992.59

- Se rebajan recursos por un monto de €152,373,400.48 de la partida 9-Cuentas Especiales, subpartida 9.02.01 “Sumas libres sin asignación presupuestaria”, de Gerencia Administrativa, para cubrir distintas necesidades, según acuerdos tomados en reunión.
- Se rebajan remanente de los programas Residenciales, Red de Cuido y Fortalecimiento de Red de Cuido, por un monto de €559,482,636.68 para dar contenido presupuestario y realizar pago del mes de Julio a los Sujetos Privados de Beneficio Patrimonial.

- En atención a las necesidades de la institución se realiza los siguientes movimientos:
 - Aumentar ¢60,500,000.00 en la subpartida 6.06.01 “Indemnizaciones”, para realizar el pago de facturas pendientes de la Dirección Regional Huetar Caribe.
 - Aumentar ¢110,852,320,00 en la subpartida 2.01.01 “Combustibles y lubricantes”, ya que los remanentes no son suficientes, debido al incremento de los precios actuales y las constantes alzas del combustible y adicionalmente aumentar ¢71,000,000.00 en la subpartida 1.02.04 “Telecomunicaciones”, debido al comportamiento de esa cuenta durante los meses en curso y estimando los gasto para el resto del año.
 - Aumentar ¢90,000,000.00 para la subpartida 1-04-03 “Servicios de ingeniería” en los programas 02-Protección y 03-Atención de MIPANI, con el fin de continuar con las injerencias de los proyectos de remodelación del Albergue Orotigre, Posada del niño y Aldea Moin, así la remodelación de la Oficina Local de Santa Cruz y la intervención de la Oficina Local de Puntarenas.
 - Aumentar en la subpartida 5.01.03 “Equipo de comunicación” por ¢511,000.00, subpartida 5.01.07 “Equipo y mobiliario educacional, deportivo y recreativo” por ¢430,000.00 y subpartida 5.01.99 “Maquinaria, equipo y mobiliario diverso” por ¢9,805,000.00, con el fin de realizar el pago de los reajustes de precios solicitados por el proveedor Proveeduría Global Gaba.
- Según circular PANI-GA-CIRC-0013-2022 se solicita realizar revisión de los presupuestos, con el objetivo de identificar remanentes y disponer de los recursos para atender necesidades institucionales, y de acuerdo a la información suministrada por los diferentes centros funcionales, la devolución de recursos corresponde a ¢468,569,267.99, de la fuente de financiamiento ordinaria (Ley 7648).

- Adicionalmente se rebajan recursos por un monto de ¢406,003,930.04 de la partida 9-Cuentas Especiales, subpartida 9.02.01 “Sumas libres sin asignación presupuestaria”, de Gerencia Administrativa, para cubrir distintas necesidades, según acuerdos tomados en reunión y confirmación por medio de correo electrónico.
- Oficio PANI-DRSJS-OF-0550-2022 se refuerza la partida 1.04.04 “Servicios en ciencias económicas y sociales” en Servicios Profesionales de Apoyo Privado por un monto ¢34,796,000.00, con el fin de gestionar el servicio de tutores de dinámica en los albergues Puriscal, Gaviotas y Hogar del Sol para finalizar el año. Lo anterior favorece al desarrollo integral de las PME, potenciando las destrezas individuales y colectivas, y protegiendo la integridad física de ellas y sus pares, con la finalidad de preparar a las PME como seres autónomos e independientes socialmente.
- Oficio PANI-DRSJS-OF-0551-2022 se aumentan recursos por ¢13,810,000.00 a Eventos Masivos - San José Sur, para la adquisición de diversos artículos y servicios para participar en el Festival de la Luz, esto permite posicionamiento institucional de manera amigable y positiva con la ciudadanía y especialmente con las PME.
- Oficio PANI-DRC-OF-0222-2022 se aumentan recursos en la subpartida 2.02.03 “Alimentos y Bebidas” por ¢5,000,000.00 y en la subpartida 2.99.04 “Textiles y vestuarios” por ¢5,000,000.00 en Albergues - Cartago, además en Servicios Profesionales en Apoyo Privado - Cartago en la subpartida 1.04.04 “Servicios en ciencias económicas y sociales por ¢5,800,000.00, con el fin de contar con contenido presupuestario para finalizar el año y cubrir con las necesidades de las PME.
- Oficio PANI-DRC-OF-0217-2022 se aumentan recursos por ¢13,440,000.00 en la subpartida 1.04.04 “Servicios en ciencias económicas y sociales, en Servicios Profesionales en Apoyo Privado - Cartago, con el fin atender las recomendaciones brindadas por el

Departamento de Protección, con relación a una PME quien estuvo ubicado en la alternativa de protección especializada Fundación Manos Abiertas desde el 12/07/2019 hasta el 29/06/2022 y es traslado a la Aldea Arthur Gough. El recurso es necesario para contratar los servicios de enfermería 24/7 que necesita la PME durante su permanencia en la Aldea.

- Oficio PANI-DRHC-OF-0726-2022 se aumenta por ₡58,800,000.00 la subpartida 2.02.03 “Alimentos y Bebidas” de Albergues - Huetar Caribe por cuanto no cuenta con suficiente contenido presupuestario para los gastos de alimentación en los próximos meses, estos recursos son necesarios para el bienestar de las PME que se encuentran ubicadas en las alternativas de protección adscritas a la Región Huetar Caribe.
- Oficio PANI-DRA-OF-0585-2022 se aumentan por ₡26,000,000.00 la subpartida 2.02.03 “Alimentos y Bebidas” para cubrir los gastos de alimentación en los próximos meses y por ₡10,000,000.00 la subpartida 2.99.04 “Textiles y Vestuario” para cubrir la compra de ropa y zapatos en época navideña de las PME ubicados en los Albergues - Alajuela.
- Oficio PANI-DRH-OF-0775-2022 se aumentan recursos con la finalidad de asignar contenido presupuestario a la subpartida 6.03.01 “Prestaciones Legales” por ₡20,000,000.00 y subpartida 6.06.01 “Indemnizaciones” por ₡40,000,000.00.
- Oficio PANI-DRSJC-OF-278-2022 se aumentan recursos por ₡6,550,000.00 a Eventos Masivos - San José Central, para participar en el Tope y Fiestas populares de fin y principio de año (campo ferial Zapote), para cubrir los gastos y necesidades en la atención de dichos eventos.
- Oficio PANI-AJ-OF-0873-2022 se aumentan recursos por ₡10,155,000.00 la subpartida 1.04.02 “Servicios Jurídicos”, con el objetivo de cumplir

con la obligación de pago al proveedor UE Casiel del Oeste S.A., originada a raíz de la contratación No. 2016CD-000095-01.

- Se trasladan a Gerencia Técnica ¢72,000,000.00 en la subpartida 6.06.01 “Indemnizaciones”, para realizar el pago de facturas pendientes de la Dirección Regional Huetar Caribe, en atención a lo solicitado en el reclamo administrativo respectivo.

- Oficio PANI-DSG-OF-0971-2022 se refuerza las siguientes subpartidas:
 - 2.01.01 “Combustibles y lubricantes” por ¢5,600,020,00, debido a que los remanentes no son suficientes, por el incremento de los precios en el mercado.
 - 1.02.04 “Telecomunicaciones” por ¢70,000,000.00, debido al comportamiento de esa cuenta durante los últimos tres meses y el disponible no es suficiente para cancelar el último trimestre.
 - 1.08.01 “Mantenimiento de edificios, locales y terrenos” por ¢8,000,000.00, con el fin de que este recurso será utilizado para la remodelación del alumbrado de la cancha de básquetbol y el área de juegos de la Aldea Punta Riel en la Región Huetar Caribe.
 - 1.04.03 “Servicios de Ingeniería y Arquitectura”, en MIPANI, el cual corresponde al aval de horas profesionales para la inspección del proyecto de mejoras del tanque de la Oficia Local de Corredores.

- Mediante oficio PANI-DRH-OF-0755-2022, se rebajan recursos por un monto de ¢218,500,000.00, de la partida 0- “Remuneraciones” en cuentas salariales de sueldos para cargos fijos, retribución por años servidos, restricción al ejercicio liberal de la profesión, entre otras, donde se realiza un análisis del comportamiento de gasto y se determina la existencia de remanentes, con la finalidad de aumentar contenido presupuestario las cuentas salariales de suplencias, tiempo extraordinario, servicios especiales, contribución patronal a la CCSS, al INA (INS), al Banco Popular, entre otras cuentas.

- De acuerdo al oficio PANI-GA-0832-2022 se rebajan ¢150,391,318.00 de la partida 7-Transferencias de Capital, subpartida 7.01.07 “Fondos en fideicomiso para gasto de capital”, para trasladar recursos en la subpartida 5.01.04 “Equipo y mobiliario de oficina” y subpartida 5.01.99 “Maquinaria, equipo y mobiliario diverso” a Gerencia Administrativa para realizar la compra de mobiliario para Direcciones Regionales, Albergues y Aldea Arthur Gough.
- De acuerdo a necesidades institucionales, se rebajan recursos por un monto de ¢106,062,494.58 de la partida 9-Cuentas Especiales, partida 9.02.01 “Sumas libres sin asignación presupuestaria”, de Recursos Humanos, según los siguientes movimientos:
 - Oficio PANI-DRH-OF-0852-2022 se solicita reforzar la partida 6.06.01 “Indemnizaciones” por un monto ¢100,291,607.16, con el fin de cumplir con el mandato judicial según expediente 20-002484-0173-LA, para realizar el pago de la liquidación de sentencia el cual corresponde a pago principal, intereses, indexación y costas del 15% del monto cancelado.
- Mediante correo electrónico se solicita reforzar la partida 6.02.01 “Becas a funcionarios” a Recursos Humanos por ¢1,000,000.00 para realizar pagos extraordinarios que reporta la Escuela de Trabajo Social, para la Maestría en Niñez y Adolescencia.
- Oficio PANI-DFC-OF-1080-2022 se solicitar aumentar la partida 2.99.04 “Textiles y Vestuario” por ¢2,149,887.42, para realizar el pago de reajuste de precios solicitado por el proveedor Lemen de Costa Rica S.A., según procedimiento 2015LN-000003-0006100001.
- Oficio PANI-DRA-OF-0684-2022 se solicita aumentar la partida 2.99.01 “Útiles y materiales de oficina y cómputo” a Oficinas Locales - Alajuela por ¢621,000.00 para cancelar la orden de compra No. 9671-21. Adicionalmente ¢2.000.000,00 en la partida 1.08.05 “Mantenimiento y reparación de equipo de transporte”, para realizar mantenimiento de 2

vehículos por desperfectos, así como cambio obligatorio de aceite y cambio del sistema de clutch.

- Mediante oficio PANI-DPRO-OF-1307-2022, se rebajan recursos del programa Residenciales por un monto de ¢35,621,208.98.00, de la partida 6-04-04 “Transferencias corrientes a otras entidades privadas sin fines de lucro”, por el cierre técnico de la alternativa de Protección Hogar Fe Viva, por tanto, se aumenta de contenido presupuestario a la Fundación Hogar Manos Abiertas, por un monto de ¢33,572,366.74, para habilitar cupos por la atención de los niños y niñas con condiciones de salud y/o discapacidades acordes al perfil del programa Madre del Perpetuo Socorro y a la Asociación Infantil Hogar Sol por un monto de ¢2,048,842.24 de acuerdo a la situación de PME con enfermedades crónicas más estables.
- De acuerdo con la revisión realizada, por el Departamento de Recursos Humanos, con base en oficio PANI-DRH-OF-0775-2022, del 06 de octubre, y que fue incluido en la Modificación Presupuestaria MP-05-2022, se evidenció un error material, en la digitación de registro, por lo que se incluye un rebajo de recursos en partida de gasto que no corresponde.
Por lo anterior, se procede con la corrección de la partida aplicando en esta modificación, el rebajo de ¢34,400,000.00 de la partida 0.03.02, “Restricción al ejercicio liberal de la profesión” y se aplica el aumento, por el mismo monto, en la partida 0.03.01 “Retribución por años servidos”.

DETALLE DE DIETAS AL II SEMESTRE DEL AÑO

<p align="center">Patronato Nacional de la Infancia II Semestre 2022 Justificación de las Partidas y Subpartidas 0-02-05- Dietas de la Junta Directiva</p>					
Nº de Directores	Dieta por Sesión	Número de Sesiones mensuales	Monto Mensual	Total Anual	Base Legal
2	¢21,743.00	5	108,715.00	¢2,740,332.30	Sesión 2005-031
<p>Corresponde al pago de las dietas de los miembros del máximo órgano institucional por las sesiones de trabajo que ejecutan correspondientes a una sesión ordinaria y otra extraordinaria por semana. El monto presupuestado es de ¢21,743.00 por sesión por persona, por un máximo de 5 sesiones mensuales durante 12 meses. Sin embargo, el monto presupuestado contempla el pago de dietas sólo a 2 miembros, dado que los restantes (3 miembros) son funcionarios públicos y no devengan el pago correspondiente.</p>					

CERTIFICACIÓN SOBRE DEUDAS EN EL PATRONATO NACIONAL DE LA INFANCIA



PANI-GA-CER-0001-2023

GUISELLE ZÚÑIGA COTO
GERENTE DE ADMINISTRACIÓN
PATRONATO NACIONAL DE LA INFANCIA

CERTIFICA: La Gerencia de Administración del Patronato Nacional de la Infancia, en su condición de responsable por los procesos administrativos y financieros, certifica que la institución no posee contratos de préstamos, lo anterior confrontado con vista en los Estados Financieros del mes de diciembre del año 2022 y presupuesto vigente.

Por consiguiente, las partidas de amortización e intereses no se utilizan en los presupuestos y cuadro de cuentas contable en la institución a la fecha.

Es todo, dado en la ciudad de San José a las 15 horas con 40 minutos del día 25 de enero del año 2023.

Se extiende la presente certificación a solicitud del interesado.

GUISELLE PATRÍCIA
ZUÑIGA COTO (FIRMA)

Firmado digitalmente por
GUISELLE PATRÍCIA ZUÑIGA
COTO (FIRMA)
Fecha: 2023.01.25 16:02:35 -06'00'

Guiselle Zúñiga Coto
Gerente de Administración

GZC/sps

Copia digital. Oscar Cordero Fernandez. Coordinador a.i. Departamento Administración de Presupuesto
Archivo digital.

DETALLE DE LOS PROYECTOS DE INVERSIÓN PÚBLICA

Nombre de proyecto	Monto Estimado	Meta anual	Avances a la fecha	Presupuesto ejecutado
1. Albergue Hogarcito Infantil Corredores	¢393.977.339,00 Remodelación del albergue	La meta es 100% de la ejecución del proyecto para el año 2022.	La obra se encuentra en etapa de permisos ante diferentes instancias, con el fin de poder dar orden de inicio a la construcción	¢ 0.00
2. Albergue Posada del Niño	¢143.530.673.11 Remodelación	50%	Se debió suspender la contratación por incumplimiento por parte de la empresa, se debe iniciar nuevamente la contratación. Debe justificarse el proceso de Remodelación nuevamente ante la Gerencia de Administración y esperar la resolución de suspensión por parte de la Presidencia Ejecutiva con el fin de iniciar el proceso. Por estos atrasos el presupuesto y la meta establecidos no se han alcanzado en su totalidad.	¢ 34 156 976.99
3. Albergue Barrio San José	¢ 501.771.019,00 Remodelación	100%	Cumplida la meta	¢ 501.771.019,00
4. Albergue Naranjo 2	¢418.062.004,97 Remodelación	50%	Obra en proceso de actualización de presupuesto, por el tiempo transcurrido, para después iniciar licitación	¢0,00
5. Tanque Albergue Naranjo	¢ 13 341 102,03 Remodelación	100%	Cumplida la meta	¢ 13 341 102,03
6. Aldea Moín	¢56.000.000.00 Ingeniería	100%	Se realizó la etapa de ingeniería, revisión de planos y otros. Se está en coordinación con el INCOFER y Municipalidad para	

			<p>aclarar temas de salida de la propiedad, cambios en el plano y otros detalles, para poder contar con el aval de Incofer.</p> <p>Una vez esto finalice, se debe corregir los planos según corresponda, para dar inicio a las obras.</p>	<p>₡ 44.544.693.41</p>
7. Aldea Punta Riel	₡957.600.000.00		Administración debe dar presupuesto para iniciar	<p>₡0,00</p>
8. Albergue Roosevelt	₡252.598.884.43	60%	<p>Se está a la espera de trasladar a las PME a otro inmueble para iniciar obras.</p> <p>El proyecto se encuentra en etapa de permisos de construcción ante entes externos.</p>	<p>₡0,00</p>
9. Albergue Orotigre	₡142.680.489.6	50%	<p>Se debió suspender la contratación por incumplimiento por parte de la empresa, se debe iniciar nuevamente la contratación.</p> <p>Se solicitó por parte de Junta Directiva cambio de fiscalizador del PANI y de la empresa contratada, actualmente se está en espera de documentación del fiscalizador nombrado por la empresa constructora, para dar inicio a las obras.</p>	<p>₡ 14 553 976.25</p>
10. Tanque Agua potable y Salidas de aguas negras	₡21.000.000.00	100%	Actualmente está en permisos ambientales, para dar continuidad a la contratación.	<p>₡0,00</p>

ESTADOS FINANCIEROS

BALANCE DE COMPROBACIÓN

#¡VALOR!

Balance de Comprobación

#¡VALOR!

Moneda: CRC

#¡VALOR!

CODIGO SEGMENTO	CUENTA (REPORTAR MÁXIMO A NIVEL 8)	NOMBRE CUENTA	SALDO INICIAL	DEBITOS PERIODO	CREDITOS PERIODO	SALDO FINAL
3.50	1.	Activo	43,571,467,377.65	299,912,894,204.40	299,800,536,588.37	43,683,824,993.68
3.50	1.1.	Activo Corriente	10,945,161,415.55	285,276,894,452.76	285,145,392,479.24	11,076,663,389.07
3.50	1.1.1.	Efectivo y equivalentes de efectivo	10,593,644,723.90	133,468,103,212.83	133,314,015,807.34	10,747,732,129.39
3.50	1.1.1.01.	Efectivo	10,593,644,723.90	133,468,103,212.83	133,314,015,807.34	10,747,732,129.39
3.50	1.1.1.01.02.	Depósitos bancarios	10,402,997,053.21	133,406,854,073.82	133,231,020,390.61	10,578,830,736.42
3.50	1.1.1.01.02.02.	Depósitos bancarios en el sector público interno	10,402,997,053.21	133,406,854,073.82	133,231,020,390.61	10,578,830,736.42
3.50	1.1.1.01.02.02.2.	Cuentas corrientes en el sector público interno	520,278,619.42	9,123,909,344.60	9,195,854,535.05	448,333,428.97
3.50	1.1.1.01.02.02.2.21103	Cuentas Corrientes Colones (Banco Nacional)	520,278,619.42	9,123,909,344.60	9,195,854,535.05	448,333,428.97
3.50	1.1.1.01.02.02.3.	Caja Única	9,882,718,433.79	124,282,944,729.22	124,035,165,855.56	10,130,497,307.45
3.50	1.1.1.01.02.02.3.11206	Ministerio de Hacienda (MHD)	9,882,718,433.79	124,282,944,729.22	124,035,165,855.56	10,130,497,307.45
3.50	1.1.1.01.03.	Cajas chicas y fondos rotatorios	190,647,670.69	61,249,139.01	82,995,416.73	168,901,392.97
3.50	1.1.1.01.03.01.	Cajas chicas	10,000,000.00	10,000,000.00	10,000,000.00	10,000,000.00
3.50	1.1.1.01.03.01.2.	Cajas chicas en el país	10,000,000.00	10,000,000.00	10,000,000.00	10,000,000.00
3.50	1.1.1.01.03.01.2.99999	Oficinas Centrales	10,000,000.00	10,000,000.00	10,000,000.00	10,000,000.00
3.50	1.1.1.01.03.02.	Fondos rotatorios	180,647,670.69	51,249,139.01	72,995,416.73	158,901,392.97
3.50	1.1.1.01.03.02.2.	Fondos rotatorios en el sector público interno	180,647,670.69	51,249,139.01	72,995,416.73	158,901,392.97
3.50	1.1.1.01.03.02.2.21103	Fondos de Alimentos - Fondos de Trabajo	111,512,670.69	43,629,139.01	62,225,416.73	92,916,392.97
3.50	1.1.1.01.03.02.2.99999	Cajas Chicas Direcciones Regionales	69,135,000.00	7,620,000.00	10,770,000.00	65,985,000.00
3.50	1.1.3.	Otras Cuentas a cobrar a corto plazo	66,877,469.87	3,531,492,954.39	3,531,626,851.99	66,743,572.27
3.50	1.1.3.01.	Impuestos a cobrar a corto plazo	862.06	3,482,001,101.48	3,482,001,963.54	0.00
3.50	1.1.3.01.03.	Impuestos sobre bienes y servicios a cobrar c/p	862.06	3,482,001,101.48	3,482,001,963.54	0.00
3.50	1.1.3.01.03.01.	Impuestos generales y selectivos sobre ventas y consumo a cobrar c/p	862.06	3,482,001,101.48	3,482,001,963.54	0.00
3.50	1.1.3.01.03.01.1.	Impuesto general sobre las ventas de bienes y servicios a cobrar c/p	862.06	3,482,001,101.48	3,482,001,963.54	0.00
3.50	1.1.3.01.03.01.1.11206	Ministerio de Hacienda (MHD)	862.06	3,482,001,101.48	3,482,001,963.54	0.00
3.50	1.1.3.09.	Anticipos a corto plazo	0.00	301,500.00	301,500.00	0.00
3.50	1.1.3.09.01.	Anticipos al sector privado interno c/p	0.00	301,500.00	301,500.00	0.00
3.50	1.1.3.09.01.02.	Anticipos a funcionarios y servidores públicos c/p	0.00	301,500.00	301,500.00	0.00
3.50	1.1.3.09.01.02.0.	Anticipos a funcionarios y servidores públicos c/p	0.00	301,500.00	301,500.00	0.00

Informe de Evaluación y Ejecución Semestral
Patronato Nacional de la Infancia

3.50	1.1.3.09.01.02.0.99999	Anticipos a funcionarios y servidores Públicos c/p	0.00	301,500.00	301,500.00	0.00
3.50	1.1.3.98.	Otras cuentas a cobrar a corto plazo	66,876,607.81	49,190,352.91	49,323,388.45	66,743,572.27
3.50	1.1.3.98.01.	Multas, sanciones, remates y confiscaciones de origen no tributario a cobrar c/p	66,876,607.81	49,190,352.91	49,323,388.45	66,743,572.27
3.50	1.1.3.98.01.01.	Multas y sanciones administrativas a cobrar c/p	66,876,607.81	49,190,352.91	49,323,388.45	66,743,572.27
3.50	1.1.3.98.01.01.0.	Multas y sanciones administrativas a cobrar c/p	66,876,607.81	49,190,352.91	49,323,388.45	66,743,572.27
3.50	1.1.3.98.01.01.0.99999	Cuentas por Cobrar Funcionarios	66,876,607.81	49,190,352.91	49,323,388.45	66,743,572.27
3.50	1.1.4.	Inventarios	199,556,069.72	955,386,975.99	1,015,140,252.78	139,802,792.93
3.50	1.1.4.01.	Materiales y suministros para consumo y prestación de servicios	199,556,069.72	955,386,975.99	1,015,140,252.78	139,802,792.93
3.50	1.1.4.01.01.	Productos químicos y conexos	44,094,353.01	258,987,919.85	258,481,312.93	44,600,959.93
3.50	1.1.4.01.01.02.	Productos farmacéuticos y medicinales	5,758,444.00	95,077,091.58	98,097,851.24	2,737,684.34
3.50	1.1.4.01.01.02.0.	Productos farmacéuticos y medicinales	5,758,444.00	95,077,091.58	98,097,851.24	2,737,684.34
3.50	1.1.4.01.01.02.0.99999	Productos farmacéuticos y medicinales	5,758,444.00	95,077,091.58	98,097,851.24	2,737,684.34
3.50	1.1.4.01.01.03.	Productos veterinarios	0.00	46,620.00	46,620.00	0.00
3.50	1.1.4.01.01.03.0.	Productos veterinarios	0.00	46,620.00	46,620.00	0.00
3.50	1.1.4.01.01.03.0.99999	Productos veterinarios	0.00	46,620.00	46,620.00	0.00
3.50	1.1.4.01.01.04.	Tintas, pinturas y diluyentes	25,814,300.35	104,534,563.80	104,014,092.61	26,334,771.54
3.50	1.1.4.01.01.04.0.	Tintas, pinturas y diluyentes	25,814,300.35	104,534,563.80	104,014,092.61	26,334,771.54
3.50	1.1.4.01.01.04.0.99999	Tintas, pinturas y diluyentes	25,814,300.35	104,534,563.80	104,014,092.61	26,334,771.54
3.50	1.1.4.01.01.99.	Otros productos químicos y conexos	12,521,608.66	59,329,644.47	56,322,749.08	15,528,504.05
3.50	1.1.4.01.01.99.0.	Otros productos químicos y conexos	12,521,608.66	59,329,644.47	56,322,749.08	15,528,504.05
3.50	1.1.4.01.01.99.0.99999	Otros productos químicos y conexos	12,521,608.66	59,329,644.47	56,322,749.08	15,528,504.05
3.50	1.1.4.01.02.	Productos agropecuarios y alimentos	0.00	1,285,896.00	864,300.00	421,596.00
3.50	1.1.4.01.02.01.	Productos pecuarios y otras especies	0.00	864,300.00	864,300.00	0.00
3.50	1.1.4.01.02.01.0.	Productos pecuarios y otras especies	0.00	864,300.00	864,300.00	0.00
3.50	1.1.4.01.02.01.0.99999	Productos pecuarios y otras especies	0.00	864,300.00	864,300.00	0.00
3.50	1.1.4.01.02.03.	Alimentos y bebidas	0.00	421,596.00	0.00	421,596.00
3.50	1.1.4.01.02.03.0.	Alimentos y bebidas	0.00	421,596.00	0.00	421,596.00
3.50	1.1.4.01.02.03.0.99999	Alimentos y bebidas	0.00	421,596.00	0.00	421,596.00
3.50	1.1.4.01.03.	Materiales y productos de uso en la construcción y mantenimiento	175,656.00	2,865,367.44	2,435,527.44	605,496.00
3.50	1.1.4.01.03.04.	Materiales y productos eléctricos, telefónicos y de cómputo	175,656.00	2,865,367.44	2,435,527.44	605,496.00
3.50	1.1.4.01.03.04.0.	Materiales y productos eléctricos, telefónicos y de cómputo	175,656.00	2,865,367.44	2,435,527.44	605,496.00
3.50	1.1.4.01.03.04.0.99999	Materiales y productos eléctricos, telefónicos y de cómputo	175,656.00	2,865,367.44	2,435,527.44	605,496.00
3.50	1.1.4.01.04.	Herramientas, repuestos y accesorios	15,350,610.24	105,457,604.80	103,848,403.31	16,959,811.73
3.50	1.1.4.01.04.02.	Repuestos y accesorios Nuevos	15,350,610.24	105,457,604.80	103,848,403.31	16,959,811.73
3.50	1.1.4.01.04.02.0.	Repuestos y accesorios Nuevos	15,350,610.24	105,457,604.80	103,848,403.31	16,959,811.73
3.50	1.1.4.01.04.02.0.99999	Repuestos y accesorios Nuevos	15,350,610.24	105,457,604.80	103,848,403.31	16,959,811.73
3.50	1.1.4.01.99.	Útiles, materiales y suministros diversos	139,935,450.47	586,790,187.90	649,510,709.10	77,214,929.27
3.50	1.1.4.01.99.01.	Útiles y materiales de oficina y cómputo	10,006,328.00	57,247,435.62	53,057,077.46	14,196,686.16
3.50	1.1.4.01.99.01.0.	Útiles y materiales de oficina y cómputo	10,006,328.00	57,247,435.62	53,057,077.46	14,196,686.16
3.50	1.1.4.01.99.01.0.99999	Útiles y materiales de oficina y cómputo	10,006,328.00	57,247,435.62	53,057,077.46	14,196,686.16
3.50	1.1.4.01.99.02.	Útiles y materiales médico, hospitalario y de investigación	14,446,568.25	38,010,756.24	38,106,072.16	14,351,252.33
3.50	1.1.4.01.99.02.0.	Útiles y materiales médico, hospitalario y de investigación	14,446,568.25	38,010,756.24	38,106,072.16	14,351,252.33

Informe de Evaluación y Ejecución Semestral
Patronato Nacional de la Infancia

3.50	1.1.4.01.99.02.0.99999	Útiles y materiales médico, hospitalario y de investigación	14,446,568.25	38,010,756.24	38,106,072.16	14,351,252.33
3.50	1.1.4.01.99.03.	Productos de papel, cartón e impresos	20,976,775.83	191,664,704.60	189,931,008.66	22,710,471.77
3.50	1.1.4.01.99.03.0.	Productos de papel, cartón e impresos	20,976,775.83	191,664,704.60	189,931,008.66	22,710,471.77
3.50	1.1.4.01.99.03.0.99999	Productos de papel, cartón e impresos	20,976,775.83	191,664,704.60	189,931,008.66	22,710,471.77
3.50	1.1.4.01.99.04.	Textiles y vestuario	68,282,318.22	64,525,009.68	126,595,336.69	6,211,991.21
3.50	1.1.4.01.99.04.0.	Textiles y vestuario	68,282,318.22	64,525,009.68	126,595,336.69	6,211,991.21
3.50	1.1.4.01.99.04.0.99999	Textiles y vestuario	68,282,318.22	64,525,009.68	126,595,336.69	6,211,991.21
3.50	1.1.4.01.99.05.	Útiles y materiales de limpieza	9,424,223.00	111,484,919.15	113,760,864.25	7,148,277.90
3.50	1.1.4.01.99.05.0.	Útiles y materiales de limpieza	9,424,223.00	111,484,919.15	113,760,864.25	7,148,277.90
3.50	1.1.4.01.99.05.0.99999	Útiles y materiales de limpieza	9,424,223.00	111,484,919.15	113,760,864.25	7,148,277.90
3.50	1.1.4.01.99.06.	Útiles y materiales de resguardo y seguridad	0.00	1,523,700.00	1,523,700.00	0.00
3.50	1.1.4.01.99.06.0.	Útiles y materiales de resguardo y seguridad	0.00	1,523,700.00	1,523,700.00	0.00
3.50	1.1.4.01.99.06.0.99999	Útiles y materiales de resguardo y seguridad	0.00	1,523,700.00	1,523,700.00	0.00
3.50	1.1.4.01.99.07.	Útiles y materiales de cocina y comedor	1,850,607.69	12,270,598.04	12,392,529.66	1,728,676.07
3.50	1.1.4.01.99.07.0.	Útiles y materiales de cocina y comedor	1,850,607.69	12,270,598.04	12,392,529.66	1,728,676.07
3.50	1.1.4.01.99.07.0.99999	Útiles y materiales de cocina y comedor	1,850,607.69	12,270,598.04	12,392,529.66	1,728,676.07
3.50	1.1.4.01.99.99.	Otros útiles, materiales y suministros diversos	14,948,629.48	110,063,064.57	114,144,120.22	10,867,573.83
3.50	1.1.4.01.99.99.0.	Otros útiles, materiales y suministros diversos	14,948,629.48	110,063,064.57	114,144,120.22	10,867,573.83
3.50	1.1.4.01.99.99.0.99999	Otros útiles, materiales y suministros diversos	14,948,629.48	110,063,064.57	114,144,120.22	10,867,573.83
3.50	1.1.9.	Otros activos a corto plazo	85,083,152.06	147,321,911,309.55	147,284,609,567.13	122,384,894.48
3.50	1.1.9.01.	Gastos a devengar a corto plazo	85,083,152.06	326,708,252.05	294,398,854.22	117,392,549.89
3.50	1.1.9.01.01.	Servicios a devengar c/p	85,083,152.06	326,708,252.05	294,398,854.22	117,392,549.89
3.50	1.1.9.01.01.01.	Servicios a devengar c/p	85,083,152.06	326,708,252.05	294,398,854.22	117,392,549.89
3.50	1.1.9.01.01.01.0.	Servicios a devengar c/p	85,083,152.06	326,708,252.05	294,398,854.22	117,392,549.89
3.50	1.1.9.01.01.01.0.99999	Póliza de Riesgos Profesionales	85,083,152.06	326,708,252.05	294,398,854.22	117,392,549.89
3.50	1.1.9.02.	Cuentas transitorias	0.00	146,995,203,057.50	146,990,210,712.91	4,992,344.59
3.50	1.1.9.02.01.	Registros transitorios	0.00	146,995,203,057.50	146,990,210,712.91	4,992,344.59
3.50	1.1.9.02.01.01.	Registros transitorios de transacciones sin movimiento de fondos	0.00	146,995,203,057.50	146,990,210,712.91	4,992,344.59
3.50	1.1.9.02.01.01.0.	Registros transitorios de transacciones sin movimiento de fondos	0.00	146,995,203,057.50	146,990,210,712.91	4,992,344.59
3.50	1.1.9.02.01.01.0.99999	Registros transitorios de transacciones sin movimiento de fondos	0.00	146,995,203,057.50	146,990,210,712.91	4,992,344.59
3.50	1.2.	Activo No Corriente	32,626,305,962.10	14,635,999,751.64	14,655,144,109.13	32,607,161,604.61
3.50	1.2.2.	Inversiones a largo plazo	32,193,998.75	0.00	0.00	32,193,998.75
3.50	1.2.2.98.	Otras inversiones a largo plazo	32,193,998.75	0.00	0.00	32,193,998.75
3.50	1.2.2.98.99.	Inversiones varias l/p	32,193,998.75	0.00	0.00	32,193,998.75
3.50	1.2.2.98.99.01.	Inversiones varias en el sector privado interno l/p	32,193,998.75	0.00	0.00	32,193,998.75
3.50	1.2.2.98.99.01.0.	Inversiones varias en el sector privado interno l/p	32,193,998.75	0.00	0.00	32,193,998.75
3.50	1.2.2.98.99.01.0.99999	Inversiones varias en el sector privado interno l/p	32,193,998.75	0.00	0.00	32,193,998.75
3.50	1.2.5.	Bienes no concesionados	32,484,247,579.05	1,979,736,351.44	12,692,717,361.77	21,771,266,568.72
3.50	1.2.5.01.	Propiedades, planta y equipos explotados	20,362,063,468.78	1,273,537,888.88	1,125,244,727.36	20,510,356,630.30
3.50	1.2.5.01.01.	Tierras y terrenos Valores de Origen	11,155,968,284.85	0.00	0.00	11,155,968,284.85
3.50	1.2.5.01.01.99.	Otras tierras y terrenos	11,155,968,284.85	0.00	0.00	11,155,968,284.85
3.50	1.2.5.01.01.99.6.	Otras tierras y terrenos Valores de origen	11,155,968,284.85	0.00	0.00	11,155,968,284.85
3.50	1.2.5.01.01.99.6.99999	Otras tierras y terrenos Valores de origen	11,155,968,284.85	0.00	0.00	11,155,968,284.85

Informe de Evaluación y Ejecución Semestral
Patronato Nacional de la Infancia

3.50	1.2.5.01.02.	Edificios	5,591,536,912.43	87,992,355.15	225,145,288.49	5,454,383,979.09
3.50	1.2.5.01.02.01.	Edificios	5,591,536,912.43	87,992,355.15	225,145,288.49	5,454,383,979.09
3.50	1.2.5.01.02.01.1.	Edificios	6,870,069,465.65	0.00	87,992,355.15	6,782,077,110.50
3.50	1.2.5.01.02.01.1.99999	Edif.de Oficinas y atención Público Valor de Origen	6,870,069,465.65	0.00	87,992,355.15	6,782,077,110.50
3.50	1.2.5.01.02.01.3.	Edif.de Oficinas y atención Público Depreciación	-1,278,532,553.22	0.00	137,152,933.34	-1,415,685,486.56
3.50	1.2.5.01.02.01.3.99999	Edif.de Oficinas y atención Público Depreciación	-1,278,532,553.22	0.00	137,152,933.34	-1,415,685,486.56
3.50	1.2.5.01.02.01.5.	Mejoras	0.00	87,992,355.15	0.00	87,992,355.15
3.50	1.2.5.01.02.01.5.99999	Mejoras Propiedad, planta y equipo	0.00	87,992,355.15	0.00	87,992,355.15
3.50	1.2.5.01.04.	Equipos de transporte, tracción y elevación	1,931,890,548.03	112,236,890.02	360,514,179.18	1,683,613,258.87
3.50	1.2.5.01.04.01.	Motocicletas	14,356,273.34	6,912,200.00	2,208,781.75	19,059,691.59
3.50	1.2.5.01.04.01.1.	Motocicletas Valores de origen	14,599,600.00	6,912,200.00	0.00	21,511,800.00
3.50	1.2.5.01.04.01.1.99999	Motocicletas Valores de origen	14,599,600.00	6,912,200.00	0.00	21,511,800.00
3.50	1.2.5.01.04.01.3.	Motocicletas Depreciaciones acumuladas *	-243,326.66	0.00	2,208,781.75	-2,452,108.41
3.50	1.2.5.01.04.01.3.99999	Motocicletas Depreciaciones acumuladas	-243,326.66	0.00	2,208,781.75	-2,452,108.41
3.50	1.2.5.01.04.02.	Vehículos	1,917,534,274.69	105,324,690.02	358,305,397.43	1,664,553,567.28
3.50	1.2.5.01.04.02.1.	Vehículos Valores de origen	3,211,098,212.65	98,228,714.70	59,744,377.90	3,249,582,549.45
3.50	1.2.5.01.04.02.1.99999	Vehículos Valores de origen	3,211,098,212.65	98,228,714.70	59,744,377.90	3,249,582,549.45
3.50	1.2.5.01.04.02.3.	Vehículos Depreciaciones acumuladas *	-1,293,563,937.96	490,436.92	298,561,019.53	-1,591,634,520.57
3.50	1.2.5.01.04.02.3.99999	Vehículos Depreciaciones acumuladas *	-1,293,563,937.96	490,436.92	298,561,019.53	-1,591,634,520.57
3.50	1.2.5.01.04.02.5.	Mejoras Vehículos	0.00	6,605,538.40	0.00	6,605,538.40
3.50	1.2.5.01.04.02.5.99999	Mejoras Vehículos	0.00	6,605,538.40	0.00	6,605,538.40
3.50	1.2.5.01.05.	Equipos de comunicación	180,766,795.80	79,505,856.72	37,937,676.03	222,334,976.49
3.50	1.2.5.01.05.01.	Antenas y radares	518,523.72	0.00	121,837.95	396,685.77
3.50	1.2.5.01.05.01.1.	Antenas y radares Valores de origen	1,217,605.06	0.00	0.00	1,217,605.06
3.50	1.2.5.01.05.01.1.99999	Antenas y radares Valores de origen	1,217,605.06	0.00	0.00	1,217,605.06
3.50	1.2.5.01.05.01.3.	Antenas y radares Depreciaciones acumuladas *	-699,081.34	0.00	121,837.95	-820,919.29
3.50	1.2.5.01.05.01.3.99999	Antenas y radares Depreciaciones acumuladas *	-699,081.34	0.00	121,837.95	-820,919.29
3.50	1.2.5.01.05.02.	Equipos de telefonía	37,650,373.22	7,469,537.85	9,229,047.91	35,890,863.16
3.50	1.2.5.01.05.02.1.	Equipos de telefonía Valores de origen	73,033,783.40	3,850,634.11	3,618,903.70	73,265,513.81
3.50	1.2.5.01.05.02.1.99999	Equipos de telefonía Valores de origen	73,033,783.40	3,850,634.11	3,618,903.70	73,265,513.81
3.50	1.2.5.01.05.02.3.	Equipos de telefonía Depreciaciones acumuladas *	-35,383,410.18	3,507,077.80	5,498,318.27	-37,374,650.65
3.50	1.2.5.01.05.02.3.99999	Equipos de telefonía Depreciaciones acumuladas *	-35,383,410.18	3,507,077.80	5,498,318.27	-37,374,650.65
3.50	1.2.5.01.05.02.4.	Pérdidas por deterioro Equipos de Telefonía	0.00	111,825.94	111,825.94	0.00
3.50	1.2.5.01.05.02.4.99999	Pérdidas por deterioro Equipos de Telefonía	0.00	111,825.94	111,825.94	0.00
3.50	1.2.5.01.05.04.	Equipos de audio y video	104,975,967.39	20,777,897.03	21,245,903.65	104,507,960.77
3.50	1.2.5.01.05.04.1.	Equipos de audio y video Valores de origen	215,453,692.96	18,914,451.03	1,863,445.98	232,504,698.01
3.50	1.2.5.01.05.04.1.99999	Equipos de audio y video Valores de origen	215,453,692.96	18,914,451.03	1,863,445.98	232,504,698.01
3.50	1.2.5.01.05.04.3.	Equipos de Audio y vídeo Depreciaciones acumuladas *	-110,477,725.57	1,247,835.40	18,766,847.07	-127,996,737.24
3.50	1.2.5.01.05.04.3.99999	Equipos de Audio y vídeo Depreciaciones acumuladas *	-110,477,725.57	1,247,835.40	18,766,847.07	-127,996,737.24
3.50	1.2.5.01.05.04.4.	Pérdidas por deterioro de Audio y Video	0.00	615,610.60	615,610.60	0.00
3.50	1.2.5.01.05.04.4.99999	Pérdidas por deterioro de Audio y Video	0.00	615,610.60	615,610.60	0.00
3.50	1.2.5.01.05.99.	Otros equipos de comunicación	37,621,931.47	51,258,421.84	7,340,886.52	81,539,466.79
3.50	1.2.5.01.05.99.1.	Otros equipos de Comunicación	42,516,016.45	51,258,421.84	0.00	93,774,438.29

Informe de Evaluación y Ejecución Semestral
Patronato Nacional de la Infancia

3.50	1.2.5.01.05.99.1.99999	Otros equipos de comunicacion	42,516,016.45	51,258,421.84	0.00	93,774,438.29
3.50	1.2.5.01.05.99.3.	Otros equipos de Comunicación	-4,894,084.98	0.00	7,340,886.52	-12,234,971.50
3.50	1.2.5.01.05.99.3.99999	Otros equipos de Comunicación Depreciaciones acumuladas *	-4,894,084.98	0.00	7,340,886.52	-12,234,971.50
3.50	1.2.5.01.06.	Equipos y mobiliario de oficina	550,731,876.10	236,027,403.81	128,710,735.96	658,048,543.95
3.50	1.2.5.01.06.01.	Archivadores, bibliotecas y armarios	239,992,665.04	91,763,167.39	46,422,811.67	285,333,020.76
3.50	1.2.5.01.06.01.1.	Archivadores, bibliotecas y armarios Valores de origen	481,029,452.18	88,709,451.70	3,151,400.00	566,587,503.88
3.50	1.2.5.01.06.01.1.99999	Archivadores, bibliotecas y armarios Valores de origen	481,029,452.18	88,709,451.70	3,151,400.00	566,587,503.88
3.50	1.2.5.01.06.01.3.	Archivadores, bibliotecas y armarios Depreciaciones acumuladas *	-241,036,787.14	2,020,101.42	42,237,797.40	-281,254,483.12
3.50	1.2.5.01.06.01.3.99999	Archivadores, bibliotecas y armarios Depreciaciones acumuladas *	-241,036,787.14	2,020,101.42	42,237,797.40	-281,254,483.12
3.50	1.2.5.01.06.01.4.	Pérdidas por deterioro Archivadores, biliootecas, Archivadores	0.00	1,033,614.27	1,033,614.27	0.00
3.50	1.2.5.01.06.01.4.99999	Pérdidas por deterioro Archivadores, biliootecas, Archivadores	0.00	1,033,614.27	1,033,614.27	0.00
3.50	1.2.5.01.06.02.	Mesas y escritorios	137,416,509.03	50,829,283.46	28,433,045.28	159,812,747.21
3.50	1.2.5.01.06.02.1.	Mesas y escritorios Valores de origen	293,417,863.01	47,110,218.71	3,788,687.00	336,739,394.72
3.50	1.2.5.01.06.02.1.99999	Mesas y escritorios Valores de origen	293,417,863.01	47,110,218.71	3,788,687.00	336,739,394.72
3.50	1.2.5.01.06.02.3.	Mesas y escritorios Depreciaciones acumuladas *	-156,001,353.98	3,262,675.28	24,187,968.81	-176,926,647.51
3.50	1.2.5.01.06.02.3.99999	Mesas y escritorios Depreciaciones acumuladas *	-156,001,353.98	3,262,675.28	24,187,968.81	-176,926,647.51
3.50	1.2.5.01.06.02.4.	Pérdidas por deterioro Mesas y Escritorio	0.00	456,389.47	456,389.47	0.00
3.50	1.2.5.01.06.02.4.99999	Pérdidas por deterioro Mesas y Escritorio	0.00	456,389.47	456,389.47	0.00
3.50	1.2.5.01.06.03.	Sillas y bancos	28,255,510.62	36,973,711.85	7,993,887.58	57,235,334.89
3.50	1.2.5.01.06.03.1.	Sillas y bancos Valores de origen	62,288,462.64	35,170,293.85	1,803,418.00	95,655,338.49
3.50	1.2.5.01.06.03.1.99999	Sillas y bancos Valores de origen	62,288,462.64	35,170,293.85	1,803,418.00	95,655,338.49
3.50	1.2.5.01.06.03.3.	Sillas y bancos Depreciaciones acumuladas *	-34,032,952.02	1,233,435.54	5,620,487.12	-38,420,003.60
3.50	1.2.5.01.06.03.3.99999	Sillas y bancos Depreciaciones acumuladas *	-34,032,952.02	1,233,435.54	5,620,487.12	-38,420,003.60
3.50	1.2.5.01.06.03.4.	Pérdidas por deterioro sillas y bancos	0.00	569,982.46	569,982.46	0.00
3.50	1.2.5.01.06.03.4.99999	Pérdidas por deterioro sillas y bancos	0.00	569,982.46	569,982.46	0.00
3.50	1.2.5.01.06.05.	Equipos de ventilación	104,636,984.45	50,706,600.04	21,977,396.80	133,366,187.69
3.50	1.2.5.01.06.05.1.	Equipos de ventilación Valores de origen	235,155,726.44	47,708,262.72	2,998,337.27	279,865,651.89
3.50	1.2.5.01.06.05.1.99999	Equipos de ventilación Valores de origen	235,155,726.44	47,708,262.72	2,998,337.27	279,865,651.89
3.50	1.2.5.01.06.05.3.	Equipo de ventilación Depreciaciones acumuladas *	-130,518,741.99	2,917,882.69	18,898,604.90	-146,499,464.20
3.50	1.2.5.01.06.05.3.99999	Equipo de ventilación Depreciaciones acumuladas *	-130,518,741.99	2,917,882.69	18,898,604.90	-146,499,464.20
3.50	1.2.5.01.06.05.4.	Pérdidas por deterioro Equipo de Ventilacion	0.00	80,454.63	80,454.63	0.00
3.50	1.2.5.01.06.05.4.99999	Pérdidas por deterioro Equipo de Ventilacion	0.00	80,454.63	80,454.63	0.00
3.50	1.2.5.01.06.99.	Otros equipos y mobiliario	40,430,206.96	5,754,641.07	23,883,594.63	22,301,253.40
3.50	1.2.5.01.06.99.1.	Otros equipos y mobiliario Valores de origen	69,597,354.21	3,712,761.09	19,558,524.51	53,751,590.79
3.50	1.2.5.01.06.99.1.99999	Otros equipos y mobiliario Valores de origen	69,597,354.21	3,712,761.09	19,558,524.51	53,751,590.79
3.50	1.2.5.01.06.99.3.	Otros equipos y mobiliario Depreciaciones acumuladas *	-29,167,147.25	1,981,980.69	4,288,570.83	-31,473,737.39
3.50	1.2.5.01.06.99.3.99999	Otros equipos y mobiliario Depreciaciones acumuladas *	-29,167,147.25	1,981,980.69	4,288,570.83	-31,473,737.39
3.50	1.2.5.01.06.99.4.	Pérdidas por deterioro Otros equipos y mobiliario	0.00	36,499.29	36,499.29	0.00
3.50	1.2.5.01.06.99.4.99999	Pérdidas por deterioro Otros equipos y mobiliario	0.00	36,499.29	36,499.29	0.00
3.50	1.2.5.01.06.99.5.	Mejoras Archivadores, bibliotecas y armarios(Mejoras)	0.00	23,400.00	0.00	23,400.00
3.50	1.2.5.01.06.99.5.99999	Mejoras Archivadores, bibliotecas y armarios(Mejoras)	0.00	23,400.00	0.00	23,400.00
3.50	1.2.5.01.07.	Equipos para computación	441,806,657.41	543,615,120.21	263,254,132.86	722,167,644.76
3.50	1.2.5.01.07.01.	Computadoras	272,202,130.33	201,321,125.42	153,959,776.03	319,563,479.72

Informe de Evaluación y Ejecución Semestral
Patronato Nacional de la Infancia

3.50	1.2.5.01.07.01.1.	Computadoras Valores de origen	892,372,957.95	160,283,644.18	41,037,481.21	1,011,619,120.92
3.50	1.2.5.01.07.01.1.99999	Computadoras Valores de origen	892,372,957.95	160,283,644.18	41,037,481.21	1,011,619,120.92
3.50	1.2.5.01.07.01.3.	Computadoras Depreciaciones acumuladas *	-620,170,827.62	41,037,481.24	112,922,294.82	-692,055,641.20
3.50	1.2.5.01.07.01.3.99999	Computadoras Depreciaciones acumuladas *	-620,170,827.62	41,037,481.24	112,922,294.82	-692,055,641.20
3.50	1.2.5.01.07.02.	Impresoras	71,793,052.94	186,844,667.20	68,347,388.80	190,290,331.34
3.50	1.2.5.01.07.02.1.	Impresoras Valores de origen	297,227,498.50	174,996,551.57	12,081,196.90	460,142,853.17
3.50	1.2.5.01.07.02.1.99999	Impresoras Valores de origen	297,227,498.50	174,996,551.57	12,081,196.90	460,142,853.17
3.50	1.2.5.01.07.02.3.	Impresoras Depreciaciones acumuladas *	-225,434,445.56	11,566,899.91	55,984,976.18	-269,852,521.83
3.50	1.2.5.01.07.02.3.99999	Impresoras Depreciaciones acumuladas *	-225,434,445.56	11,566,899.91	55,984,976.18	-269,852,521.83
3.50	1.2.5.01.07.02.4.	Pérdidas por deterioro Impresoras	0.00	281,215.72	281,215.72	0.00
3.50	1.2.5.01.07.02.4.99999	Pérdidas por deterioro Impresoras	0.00	281,215.72	281,215.72	0.00
3.50	1.2.5.01.07.03.	Modem	73,965,251.11	16,215,563.82	26,540,908.28	63,639,906.65
3.50	1.2.5.01.07.03.1.	Modem Valores de origen	305,883,375.16	11,481,478.36	4,734,085.29	312,630,768.23
3.50	1.2.5.01.07.03.1.99999	Modem Valores de origen	305,883,375.16	11,481,478.36	4,734,085.29	312,630,768.23
3.50	1.2.5.01.07.03.3.	Modem Depreciaciones acumuladas *	-231,918,124.05	4,734,085.46	21,806,822.99	-248,990,861.58
3.50	1.2.5.01.07.03.3.99999	Modem Depreciaciones acumuladas *	-231,918,124.05	4,734,085.46	21,806,822.99	-248,990,861.58
3.50	1.2.5.01.07.04.	Monitores	20,412,977.18	8,275,626.22	10,992,560.41	17,696,042.99
3.50	1.2.5.01.07.04.1.	Monitores Valores de origen	131,090,276.55	0.00	8,275,626.22	122,814,650.33
3.50	1.2.5.01.07.04.1.99999	Monitores Valores de origen	131,090,276.55	0.00	8,275,626.22	122,814,650.33
3.50	1.2.5.01.07.04.3.	Monitores Depreciaciones acumuladas *	-110,677,299.37	8,275,626.22	2,716,934.19	-105,118,607.34
3.50	1.2.5.01.07.04.3.99999	Monitores Depreciaciones acumuladas *	-110,677,299.37	8,275,626.22	2,716,934.19	-105,118,607.34
3.50	1.2.5.01.07.05.	UPS	3,203,174.71	0.00	857,292.33	2,345,882.38
3.50	1.2.5.01.07.05.1.	UPS Valores de origen	4,286,467.15	0.00	0.00	4,286,467.15
3.50	1.2.5.01.07.05.1.99999	UPS Valores de origen	4,286,467.15	0.00	0.00	4,286,467.15
3.50	1.2.5.01.07.05.3.	UPS Depreciaciones acumuladas *	-1,083,292.44	0.00	857,292.33	-1,940,584.77
3.50	1.2.5.01.07.05.3.99999	UPS Depreciaciones acumuladas *	-1,083,292.44	0.00	857,292.33	-1,940,584.77
3.50	1.2.5.01.07.99.	Otros equipos de cómputo	230,071.14	130,958,137.55	2,556,207.01	128,632,001.68
3.50	1.2.5.01.07.99.1.	Otros equipos de cómputo Valores de origen	5,863,630.21	130,958,137.54	0.00	136,821,767.75
3.50	1.2.5.01.07.99.1.99999	Otros equipos de cómputo Valores de origen	5,863,630.21	130,958,137.54	0.00	136,821,767.75
3.50	1.2.5.01.07.99.3.	Otros equipos de cómputo Depreciaciones acumuladas *	-5,633,559.07	0.01	2,556,207.01	-8,189,766.07
3.50	1.2.5.01.07.99.3.99999	Otros equipos de cómputo Depreciaciones acumuladas *	-5,633,559.07	0.01	2,556,207.01	-8,189,766.07
3.50	1.2.5.01.09.	Equipos y mobiliario educacional, deportivo y recreativo	53,228,908.27	18,694,650.43	10,440,934.44	61,482,624.26
3.50	1.2.5.01.09.01.	Pizarras y rota folios	154,449.75	10,650,974.03	494,675.63	10,310,748.15
3.50	1.2.5.01.09.01.1.	Pizarras y rota folios Valores de origen	154,449.75	10,650,974.03	0.00	10,805,423.78
3.50	1.2.5.01.09.01.1.99999	Pizarras y rota folios Valores de origen	154,449.75	10,650,974.03	0.00	10,805,423.78
3.50	1.2.5.01.09.01.3.	Pizarras y rota folios Depreciaciones acumuladas *	0.00	0.00	494,675.63	-494,675.63
3.50	1.2.5.01.09.01.3.99999	Pizarras y rota folios Depreciaciones acumuladas *	0.00	0.00	494,675.63	-494,675.63
3.50	1.2.5.01.09.03.	Instrumentos musicales	314,045.83	0.00	32,770.06	281,275.77
3.50	1.2.5.01.09.03.1.	Instrumentos musicales Valores de origen	327,700.00	0.00	0.00	327,700.00
3.50	1.2.5.01.09.03.1.99999	Instrumentos musicales Valores de origen	327,700.00	0.00	0.00	327,700.00
3.50	1.2.5.01.09.03.3.	Instrumentos musicales Depreciaciones acumuladas *	-13,654.17	0.00	32,770.06	-46,424.23
3.50	1.2.5.01.09.03.3.99999	Instrumentos musicales Depreciaciones acumuladas *	-13,654.17	0.00	32,770.06	-46,424.23
3.50	1.2.5.01.09.05.	Equipos de entretenimiento	4,779,041.39	4,805,682.24	833,579.82	8,751,143.81

Informe de Evaluación y Ejecución Semestral
Patronato Nacional de la Infancia

3.50	1.2.5.01.09.05.1.	Equipos de entretenimiento Valores de origen	4,965,966.83	4,805,682.24	0.00	9,771,649.07
3.50	1.2.5.01.09.05.1.99999	Equipos de entretenimiento Valores de origen	4,965,966.83	4,805,682.24	0.00	9,771,649.07
3.50	1.2.5.01.09.05.3.	Equipo de entretenimiento Depreciaciones acumuladas *	-186,925.44	0.00	833,579.82	-1,020,505.26
3.50	1.2.5.01.09.05.3.99999	Equipo de entretenimiento Depreciaciones acumuladas *	-186,925.44	0.00	833,579.82	-1,020,505.26
3.50	1.2.5.01.09.99.	Otros equipos educacionales, deportivos y recreativos	47,981,371.30	3,237,994.16	9,079,908.93	42,139,456.53
3.50	1.2.5.01.09.99.1.	Otros equipos educacionales, deportivos y recreativos Valores de origen de origen	90,486,108.96	2,713,130.00	645,000.00	92,554,238.96
3.50	1.2.5.01.09.99.1.99999	Otros equipos educacionales, deportivos y recreativos Valores de origen de origen	90,486,108.96	2,713,130.00	645,000.00	92,554,238.96
3.50	1.2.5.01.09.99.3.	Otros equipos educacionales, deportivos y recreativos Depreciaciones acumuladas	-42,504,737.66	297,483.07	8,207,527.84	-50,414,782.43
3.50	1.2.5.01.09.99.3.99999	Otros equipos educacionales, deportivos y recreativos Depreciaciones acumuladas	-42,504,737.66	297,483.07	8,207,527.84	-50,414,782.43
3.50	1.2.5.01.09.99.4.	Pérdidas por deterioro Otros equipos educac.,deport. Y recreat	0.00	227,381.09	227,381.09	0.00
3.50	1.2.5.01.09.99.4.99999	Pérdidas por deterioro Otros equipos educac.,deport. Y recreat	0.00	227,381.09	227,381.09	0.00
3.50	1.2.5.01.10.	Equipos de seguridad, orden y control público	3,614,781.71	5,276,961.41	1,417,939.43	7,473,803.69
3.50	1.2.5.01.10.01.	Equipos de protección contra incendios	-1,244,218.29	2,508,461.41	210,252.05	1,053,991.07
3.50	1.2.5.01.10.01.1.	Equipos de protección contra incendios Valores de origen	0.00	1,110,244.28	0.00	1,110,244.28
3.50	1.2.5.01.10.01.1.99999	Equipos de protección contra incendios Valores de origen	0.00	1,110,244.28	0.00	1,110,244.28
3.50	1.2.5.01.10.01.3.	Equipos de protección contra incendios Depreciaciones acumuladas *	-1,244,218.29	1,398,217.13	210,252.05	-56,253.21
3.50	1.2.5.01.10.01.3.99999	Equipos de protección contra incendios Depreciaciones acumuladas *	-1,244,218.29	1,398,217.13	210,252.05	-56,253.21
3.50	1.2.5.01.10.99.	Otros equipos de seguridad, orden, vigilancia y control público	4,859,000.00	2,768,500.00	1,207,687.38	6,419,812.62
3.50	1.2.5.01.10.99.1.	Otros equipos de seguridad, orden, vigilancia y control publico Valores de origen	4,859,000.00	2,768,500.00	0.00	7,627,500.00
3.50	1.2.5.01.10.99.1.99999	Otros equipos de seguridad, orden, vigilancia y control publico Valores de origen	4,859,000.00	2,768,500.00	0.00	7,627,500.00
3.50	1.2.5.01.10.99.3.	Otros equipos de seguridad, orden, vigilancia y control Depreciaciones acumulada	0.00	0.00	1,207,687.38	-1,207,687.38
3.50	1.2.5.01.10.99.3.99999	Otros equipos de seguridad, orden, vigilancia y control Depreciaciones acumulada	0.00	0.00	1,207,687.38	-1,207,687.38
3.50	1.2.5.01.99.	Maquinarias, equipos y mobiliarios diversos	452,518,704.18	190,188,651.13	97,823,840.97	544,883,514.34
3.50	1.2.5.01.99.02.	Equipos y mobiliario doméstico	382,884,016.21	149,491,953.05	79,996,707.13	452,379,262.13
3.50	1.2.5.01.99.02.1.	Equipos y mobiliario doméstico	524,329,290.55	133,384,970.30	15,928,791.07	641,785,469.78
3.50	1.2.5.01.99.02.1.99999	Equipos y mobiliario doméstico	524,329,290.55	133,384,970.30	15,928,791.07	641,785,469.78
3.50	1.2.5.01.99.02.3.	Equipo y Mobil. Depreciaciones acumuladas *	-141,445,274.34	10,038,390.20	57,999,323.51	-189,406,207.65
3.50	1.2.5.01.99.02.3.99999	Equipo y Mobil. Depreciaciones acumuladas *	-141,445,274.34	10,038,390.20	57,999,323.51	-189,406,207.65
3.50	1.2.5.01.99.02.4.	Pérdidas por deterioro Equipos y mobiliario Doméstico	0.00	6,068,592.55	6,068,592.55	0.00
3.50	1.2.5.01.99.02.4.99999	Pérdidas por deterioro Equipos y mobiliario Doméstico	0.00	6,068,592.55	6,068,592.55	0.00
3.50	1.2.5.01.99.03.	Equipos fotográficos y de revelado	5,196,701.77	506,572.27	951,904.53	4,751,369.51
3.50	1.2.5.01.99.03.1.	Equipos fotográficos y de revelado Valores de origen	11,860,954.25	180,800.00	0.00	12,041,754.25
3.50	1.2.5.01.99.03.1.99999	Equipos fotográficos y de revelado Valores de origen	11,860,954.25	180,800.00	0.00	12,041,754.25
3.50	1.2.5.01.99.03.3.	Equipos fotográficos y de revelado Depreciaciones acumuladas *	-6,664,252.48	325,772.27	951,904.53	-7,290,384.74
3.50	1.2.5.01.99.03.3.99999	Equipos fotográficos y de revelado Depreciaciones acumuladas *	-6,664,252.48	325,772.27	951,904.53	-7,290,384.74
3.50	1.2.5.01.99.04.	Equipos y mobiliario de ingeniería y dibujo	139,724.50	0.00	139,724.50	0.00
3.50	1.2.5.01.99.04.1.	Equipos y mobiliario de ingeniería y dibujo Valores de origen	139,724.50	0.00	139,724.50	0.00
3.50	1.2.5.01.99.04.1.99999	Equipos y mobiliario de ingeniería y dibujo Valores de origen	139,724.50	0.00	139,724.50	0.00
3.50	1.2.5.01.99.99.	Otras maquinarias, equipos y mobiliarios diversos	64,298,261.70	40,190,125.81	16,735,504.81	87,752,882.70

Informe de Evaluación y Ejecución Semestral
Patronato Nacional de la Infancia

3.50	1.2.5.01.99.99.1.	Otras maquinarias, equipos y mobiliarios diversos Valores de origen	107,395,472.40	38,881,178.15	1,785,396.38	144,491,254.17
3.50	1.2.5.01.99.99.1.99999	Otras maquinarias, equipos y mobiliarios diversos Valores de origen	107,395,472.40	38,881,178.15	1,785,396.38	144,491,254.17
3.50	1.2.5.01.99.99.3.	Otras maquinarias, equipos y mobiliarios diversos Depreciaciones acumuladas *	-43,097,210.70	975,996.73	14,617,157.50	-56,738,371.47
3.50	1.2.5.01.99.99.3.99999	Otras maquinarias, equipos y mobiliarios diversos Depreciaciones acumuladas *	-43,097,210.70	975,996.73	14,617,157.50	-56,738,371.47
3.50	1.2.5.01.99.99.4.	Pérdidas por deterioro Otras Maq.,eq y mobil diversos	0.00	332,950.93	332,950.93	0.00
3.50	1.2.5.01.99.99.4.99999	Pérdidas por deterioro Otras Maq.,eq y mobil diversos	0.00	332,950.93	332,950.93	0.00
3.50	1.2.5.05.	Bienes históricos y culturales	6,205,343.75	0.00	956,770.00	5,248,573.75
3.50	1.2.5.05.02.	Piezas y obras históricas y de colección	6,205,343.75	0.00	956,770.00	5,248,573.75
3.50	1.2.5.05.02.01.	Obras de arte	6,205,343.75	0.00	956,770.00	5,248,573.75
3.50	1.2.5.05.02.01.1.	Obras de Arte Valores de origen	14,503,638.00	0.00	0.00	14,503,638.00
3.50	1.2.5.05.02.01.1.99999	Obras de Arte Valores de origen	14,503,638.00	0.00	0.00	14,503,638.00
3.50	1.2.5.05.02.01.4.	Pérdidas por deterioro Obras de Arte*	-8,298,294.25	0.00	956,770.00	-9,255,064.25
3.50	1.2.5.05.02.01.4.99999	Pérdidas por deterioro Obras de Arte*	-8,298,294.25	0.00	956,770.00	-9,255,064.25
3.50	1.2.5.08.	Bienes intangibles no concesionados	486,423,470.87	424,371,564.47	316,515,864.41	594,279,170.93
3.50	1.2.5.08.03.	Software y programas	465,965,781.37	424,371,564.47	312,354,978.41	577,982,367.43
3.50	1.2.5.08.03.01.	Software y programas Valores de origen	825,013,562.84	266,183,389.16	158,188,175.31	933,008,776.69
3.50	1.2.5.08.03.01.0.	Software y programas Valores de origen	825,013,562.84	266,183,389.16	158,188,175.31	933,008,776.69
3.50	1.2.5.08.03.01.0.99999	Software y programas Valores de origen	825,013,562.84	266,183,389.16	158,188,175.31	933,008,776.69
3.50	1.2.5.08.03.03.	Software y programas Amortizaciones acumuladas *	-359,047,781.47	158,188,175.31	154,166,803.10	-355,026,409.26
3.50	1.2.5.08.03.03.0.	Software y programas Amortizaciones acumuladas *	-359,047,781.47	158,188,175.31	154,166,803.10	-355,026,409.26
3.50	1.2.5.08.03.03.0.99999	Software y programas Amortizaciones acumuladas *	-359,047,781.47	158,188,175.31	154,166,803.10	-355,026,409.26
3.50	1.2.5.08.99.	Otros bienes intangibles	20,457,689.50	0.00	4,160,886.00	16,296,803.50
3.50	1.2.5.08.99.01.	Otros bienes intangibles Valores de origen	20,804,430.00	0.00	0.00	20,804,430.00
3.50	1.2.5.08.99.01.0.	Otros bienes intangibles Valores de origen	20,804,430.00	0.00	0.00	20,804,430.00
3.50	1.2.5.08.99.01.0.99999	Otros bienes intangibles Valores de origen	20,804,430.00	0.00	0.00	20,804,430.00
3.50	1.2.5.08.99.03.	Otros bienes intangibles Amortizaciones acumuladas *	-346,740.50	0.00	4,160,886.00	-4,507,626.50
3.50	1.2.5.08.99.03.0.	Otros bienes intangibles Amortizaciones acumuladas *	-346,740.50	0.00	4,160,886.00	-4,507,626.50
3.50	1.2.5.08.99.03.0.99999	Otros bienes intangibles Amortizaciones acumuladas *	-346,740.50	0.00	4,160,886.00	-4,507,626.50
3.50	1.2.5.99.	Bienes no concesionados en proceso de producción	11,629,555,295.65	281,826,898.09	0	661,382,193.74
3.50	1.2.5.99.01.	Propiedades, planta y equipo en proceso de producción	11,629,555,295.65	281,826,898.09	0	661,382,193.74
3.50	1.2.5.99.01.02.	Construcciones en proceso de edificios	11,629,555,295.65	281,826,898.09	0	661,382,193.74
3.50	1.2.5.99.01.02.1.	Construcciones en proceso de edificios de oficinas y atención al público	11,629,555,295.65	281,826,898.09	0	661,382,193.74
3.50	1.2.5.99.01.02.1.99999	Construcciones en proceso de edificios de oficinas y atención al público	11,629,555,295.65	281,826,898.09	0	661,382,193.74
3.50	1.2.7.	Inversiones patrimoniales - Método de participación	0.00	11,250,000,000.00	446,298,962.86	10,803,701,037.14
3.50	1.2.7.04.	Inversiones patrimoniales en fideicomisos	0.00	11,250,000,000.00	446,298,962.86	10,803,701,037.14
3.50	1.2.7.04.01.	Inversiones patrimoniales en fideicomisos para obras l/p	0.00	11,250,000,000.00	446,298,962.86	10,803,701,037.14
3.50	1.2.7.04.01.00.	Inversiones patrimoniales en fideicomisos para obras l/p	0.00	11,250,000,000.00	446,298,962.86	10,803,701,037.14
3.50	1.2.7.04.01.00.0.	Inversiones patrimoniales en fideicomisos para obras l/p	0.00	11,250,000,000.00	446,298,962.86	10,803,701,037.14
3.50	1.2.7.04.01.00.0.21103	Banco Nacional de Costa Rica (BNCR)	0.00	11,250,000,000.00	446,298,962.86	10,803,701,037.14
3.50	1.2.9.	Otros activos a largo plazo	109,864,384.30	1,406,263,400.20	1,516,127,784.50	0.00
3.50	1.2.9.99.	Activos a largo plazo sujetos a depuración contable	109,864,384.30	1,406,263,400.20	1,516,127,784.50	0.00
3.50	1.2.9.99.05.	Bienes no concesionados sujetos a depuración	109,864,384.30	1,406,263,400.20	1,516,127,784.50	0.00

Informe de Evaluación y Ejecución Semestral
Patronato Nacional de la Infancia

3.50	1.2.9.99.05.01.	Propiedades, planta y equipos explotados sujetos a depuración	109,864,384.30	1,406,263,400.20	1,516,127,784.50	0.00
3.50	1.2.9.99.05.01.0.	Propiedades, planta y equipos explotados sujetos a depuración	109,864,384.30	1,406,263,400.20	1,516,127,784.50	0.00
3.50	1.2.9.99.05.01.0.99999	Propiedades, planta y equipos explotados sujetos a depuración	109,864,384.30	1,406,263,400.20	1,516,127,784.50	0.00
3.50	2.	Pasivo	4,129,515,922.47	49,463,798,292.65	49,383,232,791.50	4,048,950,421.32
3.50	2.1.	Pasivo Corriente	4,129,515,922.47	49,463,798,292.65	49,383,232,791.50	4,048,950,421.32
3.50	2.1.1.	Deudas a corto plazo	1,070,241,387.40	47,587,717,421.64	47,119,216,456.89	601,740,422.65
3.50	2.1.1.01.	Deudas comerciales a corto plazo	347,960,404.67	15,615,894,998.61	15,292,301,858.22	24,367,264.28
3.50	2.1.1.01.01.	Deudas por adquisición de inventarios c/p	347,960,404.67	15,615,894,998.61	15,292,301,858.22	24,367,264.28
3.50	2.1.1.01.01.01.	Deudas comerciales por adquisición de materiales y suministros para consumo y pr	347,960,404.67	15,615,894,998.61	15,292,301,858.22	24,367,264.28
3.50	2.1.1.01.01.01.0.	Deudas comerciales por adquisición de materiales y suministros para consumo y pr	347,960,404.67	15,615,894,998.61	15,292,301,858.22	24,367,264.28
3.50	2.1.1.01.01.01.0.14342	Universidad Nacional (UNA)	0.00	97,500.00	97,500.00	0.00
3.50	2.1.1.01.01.01.0.16190	Sistema Nacional de Radio y Televisión Cultural S.A (SINART S.A)	5,866,666.62	82,866,261.92	76,999,595.30	0.00
3.50	2.1.1.01.01.01.0.99999	Deudas comerciales por adquisición de materiales y suministros para consumo y pr	342,093,738.05	15,532,931,236.69	15,215,204,762.92	24,367,264.28
3.50	2.1.1.02.	Deudas sociales y fiscales a corto plazo	705,763,277.05	29,066,520,593.64	28,929,169,520.48	568,412,203.89
3.50	2.1.1.02.01.	Deudas por beneficios a los empleados c/p	680,208,712.40	28,596,050,803.11	28,469,406,483.87	553,564,393.16
3.50	2.1.1.02.01.01.	Remuneraciones básicas y eventuales a pagar c/p	10,375.51	16,778,437,840.39	16,778,494,523.63	67,058.75
3.50	2.1.1.02.01.01.1.	Remuneraciones	10,375.51	16,330,418,205.94	16,330,474,889.18	67,058.75
3.50	2.1.1.02.01.01.1.99999	Remuneraciones	10,375.51	16,330,418,205.94	16,330,474,889.18	67,058.75
3.50	2.1.1.02.01.01.6.	Salario escolar a pagar c/p	0.00	448,019,634.45	448,019,634.45	0.00
3.50	2.1.1.02.01.01.6.99999	Salario escolar a pagar c/p	0.00	448,019,634.45	448,019,634.45	0.00
3.50	2.1.1.02.01.03.	Incentivos salariales a pagar c/p	133,793,112.71	1,688,597,026.70	1,559,845,423.09	5,041,509.10
3.50	2.1.1.02.01.03.3.	Decimotercer mes a pagar c/p	133,793,112.71	1,688,597,026.70	1,559,845,423.09	5,041,509.10
3.50	2.1.1.02.01.03.3.99999	Decimotercer mes a pagar c/p	133,793,112.71	1,688,597,026.70	1,559,845,423.09	5,041,509.10
3.50	2.1.1.02.01.04.	Contribuciones patronales al desarrollo y la seguridad social a pagar c/p	325,508,017.71	3,931,294,437.57	3,926,646,528.75	320,860,108.89
3.50	2.1.1.02.01.04.0.	Contribuciones patronales al desarrollo y la seguridad social a pagar c/p	325,508,017.71	3,931,294,437.57	3,926,646,528.75	320,860,108.89
3.50	2.1.1.02.01.04.0.14120	Caja Costarricense de Seguro Social (CCSS)	325,508,017.71	3,931,294,437.57	3,926,646,528.75	320,860,108.89
3.50	2.1.1.02.01.06.	Retenciones al personal a pagar c/p	220,897,206.47	6,197,721,498.45	6,204,420,008.40	227,595,716.42
3.50	2.1.1.02.01.06.0.	Retenciones al personal a pagar c/p	220,897,206.47	6,197,721,498.45	6,204,420,008.40	227,595,716.42
3.50	2.1.1.02.01.06.0.11206	Ministerio de Hacienda (MHD)	53,950,456.15	304,729,621.38	313,607,589.56	62,828,424.33
3.50	2.1.1.02.01.06.0.14120	Caja Costarricense de Seguro Social (CCSS)	152,706,418.06	1,798,778,955.63	1,796,599,497.40	150,526,959.83
3.50	2.1.1.02.01.06.0.21101	Banco de Costa Rica (BCR)	0.00	126,335,973.24	126,335,973.24	0.00
3.50	2.1.1.02.01.06.0.22191	Instituto Nacional de Seguros (INS)	0.00	12,732,045.00	12,732,045.00	0.00
3.50	2.1.1.02.01.06.0.22194	Instituto Nacional de Vivienda y Urbanismo (INVU)	0.00	2,417,000.00	2,417,000.00	0.00
3.50	2.1.1.02.01.06.0.22231	Operadora de Planes Pensiones Complementarias Banco Popular Desarrollo Comunal	0.00	16,501,081.00	16,501,081.00	0.00
3.50	2.1.1.02.01.06.0.31104	Banco Popular y de Desarrollo Comunal (BPDC)	0.00	745,371,303.33	745,371,303.33	0.00
3.50	2.1.1.02.01.06.0.99999	Retenciones al personal por pagar c/p	14,240,332.26	3,190,855,518.87	3,190,855,518.87	14,240,332.26
3.50	2.1.1.02.02.	Deudas fiscales c/p	25,554,564.65	470,469,790.53	459,763,036.61	14,847,810.73
3.50	2.1.1.02.02.02.	Retenciones de impuestos nacionales a pagar c/p	25,554,564.65	470,469,790.53	459,763,036.61	14,847,810.73
3.50	2.1.1.02.02.02.0.	Retenciones de impuestos nacionales a pagar c/p	25,554,564.65	470,469,790.53	459,763,036.61	14,847,810.73
3.50	2.1.1.02.02.02.0.11206	Ministerio de Hacienda (MHD)	25,554,564.65	470,469,790.53	459,763,036.61	14,847,810.73
3.50	2.1.1.99.	Otras deudas a corto plazo	16,517,705.68	2,905,301,829.39	2,897,745,078.19	8,960,954.48

**Informe de Evaluación y Ejecución Semestral
Patronato Nacional de la Infancia**

3.50	2.1.1.99.99.	Deudas varias c/p	16,517,705.68	2,905,301,829.39	2,897,745,078.19	8,960,954.48
3.50	2.1.1.99.99.02.	Deudas varias con el sector público interno c/p	16,517,705.68	2,905,301,829.39	2,897,745,078.19	8,960,954.48
3.50	2.1.1.99.99.02.0.	Deudas varias con el sector público interno c/p	16,517,705.68	2,905,301,829.39	2,897,745,078.19	8,960,954.48
3.50	2.1.1.99.99.02.0.99999	Deudas varias con el sector público interno c/p	16,517,705.68	2,905,301,829.39	2,897,745,078.19	8,960,954.48
3.50	2.1.3.	Fondos de terceros y en garantía	111,340,921.61	24,039,133.06	19,861,574.02	107,163,362.57
3.50	2.1.3.03.	Depósitos en garantía	106,340,921.61	24,039,133.06	19,861,574.02	102,163,362.57
3.50	2.1.3.03.01.	Depósitos en garantía del sector privado interno	106,340,921.61	24,039,133.06	19,861,574.02	102,163,362.57
3.50	2.1.3.03.01.02.	Depósitos en garantía de empresas privadas	106,340,921.61	24,039,133.06	19,861,574.02	102,163,362.57
3.50	2.1.3.03.01.02.0.	Depósitos en garantía de empresas privadas	106,340,921.61	24,039,133.06	19,861,574.02	102,163,362.57
3.50	2.1.3.03.01.02.0.99999	Depósitos en garantía de empresas privadas	106,340,921.61	24,039,133.06	19,861,574.02	102,163,362.57
3.50	2.1.3.99.	Otros fondos de terceros	5,000,000.00	0.00	0.00	5,000,000.00
3.50	2.1.3.99.01.	Otros fondos del sector privado interno	5,000,000.00	0.00	0.00	5,000,000.00
3.50	2.1.3.99.01.03.	Otros fondos de personas físicas	5,000,000.00	0.00	0.00	5,000,000.00
3.50	2.1.3.99.01.03.0.	Otros fondos de personas físicas	5,000,000.00	0.00	0.00	5,000,000.00
3.50	2.1.3.99.01.03.0.99999	Otros fondos de personas físicas	5,000,000.00	0.00	0.00	5,000,000.00
3.50	2.1.4.	Provisiones y reservas técnicas a corto plazo	2,947,933,613.46	1,852,041,737.95	2,244,154,760.59	3,340,046,636.10
3.50	2.1.4.01.	Provisiones a corto plazo	2,947,933,613.46	1,852,041,737.95	2,244,154,760.59	3,340,046,636.10
3.50	2.1.4.01.03.	Provisiones para beneficios a los empleados c/p	2,947,933,613.46	1,852,041,737.95	2,244,154,760.59	3,340,046,636.10
3.50	2.1.4.01.03.99.	Provisiones para otros beneficios a los empleados c/p	2,947,933,613.46	1,852,041,737.95	2,244,154,760.59	3,340,046,636.10
3.50	2.1.4.01.03.99.0.	Provisiones para otros beneficios a los empleados c/p	2,947,933,613.46	1,852,041,737.95	2,244,154,760.59	3,340,046,636.10
3.50	2.1.4.01.03.99.0.99999	Provisiones para otros beneficios a los empleados c/p	2,947,933,613.46	1,852,041,737.95	2,244,154,760.59 61,759,857,358.0	3,340,046,636.10
3.50	3.	Capital	39,441,951,455.18	64,103,141,952.77	2	37,098,666,860.43
3.50	3.1.	Patrimonio público	39,441,951,455.18	64,103,141,952.77	2	37,098,666,860.43
3.50	3.1.1.	Capital	1,414,735,222.20	0.00	0.00	1,414,735,222.20
3.50	3.1.1.01.	Capital inicial	1,414,735,222.20	0.00	0.00	1,414,735,222.20
3.50	3.1.1.01.01.	Capital inicial a valores históricos	1,414,735,222.20	0.00	0.00	1,414,735,222.20
3.50	3.1.1.01.01.00.	Capital inicial a valores históricos	1,414,735,222.20	0.00	0.00	1,414,735,222.20
3.50	3.1.1.01.01.00.0.	Capital inicial a valores históricos	1,414,735,222.20	0.00	0.00	1,414,735,222.20
3.50	3.1.1.01.01.00.0.99999	Capital inicial a valores históricos	1,414,735,222.20	0.00	0.00	1,414,735,222.20
3.50	3.1.2.	Transferencias de capital	62,243,133.23	0.00	0.00	62,243,133.23
3.50	3.1.2.01.	Donaciones de capital	62,243,133.23	0.00	0.00	62,243,133.23
3.50	3.1.2.01.01.	Donaciones de capital a valores históricos	62,243,133.23	0.00	0.00	62,243,133.23
3.50	3.1.2.01.01.00.	Donaciones de capital a valores históricos	62,243,133.23	0.00	0.00	62,243,133.23
3.50	3.1.2.01.01.00.0.	Donaciones de capital a valores históricos	62,243,133.23	0.00	0.00	62,243,133.23
3.50	3.1.2.01.01.00.0.99999	Donaciones de capital a valores históricos	62,243,133.23	0.00	0.00	62,243,133.23
3.50	3.1.3.	Reservas	6,225,195,917.91	0.00	0.00	6,225,195,917.91
3.50	3.1.3.01.	Revaluación de bienes	6,193,001,919.16	0.00	0.00	6,193,001,919.16
3.50	3.1.3.01.01.	Revaluación de propiedades, planta y equipos	6,193,001,919.16	0.00	0.00	6,193,001,919.16
3.50	3.1.3.01.01.00.	Revaluación de propiedades, planta y equipos	6,193,001,919.16	0.00	0.00	6,193,001,919.16
3.50	3.1.3.01.01.00.0.	Revaluación de propiedades, planta y equipos	6,193,001,919.16	0.00	0.00	6,193,001,919.16
3.50	3.1.3.01.01.00.0.99999	Revaluación de propiedades, planta y equipos	6,193,001,919.16	0.00	0.00	6,193,001,919.16
3.50	3.1.3.99.	Otras reservas	32,193,998.75	0.00	0.00	32,193,998.75
3.50	3.1.3.99.99.	Otras reservas varias	32,193,998.75	0.00	0.00	32,193,998.75

Informe de Evaluación y Ejecución Semestral
Patronato Nacional de la Infancia

3.50	3.1.3.99.99.00.	Otras reservas varias	32,193,998.75	0.00	0.00	32,193,998.75
3.50	3.1.3.99.99.00.0.	Otras reservas varias	32,193,998.75	0.00	0.00	32,193,998.75
3.50	3.1.3.99.99.00.0.99999	Otras reservas varias	32,193,998.75	0.00	0.00	32,193,998.75
3.50	3.1.5.	Resultados acumulados	31,739,777,181.84	64,103,141,952.77	61,759,857,358.0	29,396,492,587.09
3.50	3.1.5.01.	Resultados acumulados de ejercicios anteriores	31,739,777,181.84	33,273,946,683.81	30,930,662,089.0	29,396,492,587.09
3.50	3.1.5.01.01.	Resultados de ejercicios anteriores	31,739,777,181.84	33,273,946,683.81	30,930,662,089.0	29,396,492,587.09
3.50	3.1.5.01.01.00.	Resultados de ejercicios anteriores	31,739,777,181.84	33,273,946,683.81	30,930,662,089.0	29,396,492,587.09
3.50	3.1.5.01.01.00.0.	Resultados de ejercicios anteriores	31,739,777,181.84	33,273,946,683.81	30,930,662,089.0	29,396,492,587.09
3.50	3.1.5.01.01.00.0.99999	Resultados de ejercicios anteriores	31,739,777,181.84	33,273,946,683.81	30,930,662,089.0	29,396,492,587.09
3.50	3.1.5.02.	Resultado del ejercicio	0.00	30,829,195,268.96	30,829,195,268.9	0.00
3.50	3.1.5.02.01.	Cierre cuentas de ingresos	0.00	30,829,195,268.96	30,829,195,268.9	0.00
3.50	3.1.5.02.01.00.	Cierre cuentas de ingresos	0.00	30,829,195,268.96	30,829,195,268.9	0.00
3.50	3.1.5.02.01.00.0.	Cierre cuentas de ingresos	0.00	30,829,195,268.96	30,829,195,268.9	0.00
3.50	3.1.5.02.01.00.0.99999	Cierre cuentas de ingresos	0.00	30,829,195,268.96	30,829,195,268.9	0.00
3.50	4.	Ingreso	0.00	40,047,851,266.57	128,204,853,495.42	88,157,002,228.85
3.50	4.3.	Multas, sanciones, remates y confiscaciones de origen no tributario	0.00	88,446.85	2,090,491,239.44	2,090,402,792.59
3.50	4.3.1.	Multas y sanciones administrativas	0.00	88,446.85	2,090,491,239.44	2,090,402,792.59
3.50	4.3.1.01.	Multas de tránsito	0.00	0.00	1,956,000,000.00	1,956,000,000.00
3.50	4.3.1.01.00.	Multas de tránsito	0.00	0.00	1,956,000,000.00	1,956,000,000.00
3.50	4.3.1.01.00.00.	Multas de tránsito	0.00	0.00	1,956,000,000.00	1,956,000,000.00
3.50	4.3.1.01.00.00.0.	Multas de tránsito	0.00	0.00	1,956,000,000.00	1,956,000,000.00
3.50	4.3.1.01.00.00.0.12587	Consejo de Seguridad Vial (COSEVI)	0.00	0.00	1,956,000,000.00	1,956,000,000.00
3.50	4.3.1.03.	Sanciones administrativas	0.00	88,446.85	134,491,239.44	134,402,792.59
3.50	4.3.1.03.00.	Sanciones administrativas	0.00	88,446.85	134,491,239.44	134,402,792.59
3.50	4.3.1.03.00.00.	Sanciones administrativas	0.00	88,446.85	134,491,239.44	134,402,792.59
3.50	4.3.1.03.00.00.0.	Sanciones administrativas	0.00	88,446.85	134,491,239.44	134,402,792.59
3.50	4.3.1.03.00.00.0.99999	Multa a proveedores	0.00	88,446.85	134,491,239.44	134,402,792.59
3.50	4.6.	Transferencias	0.00	8,166,670,650.41	93,834,229,741.7	85,667,559,091.35
3.50	4.6.1.	Transferencias corrientes	0.00	8,166,670,650.41	90,015,529,741.7	81,848,859,091.35
3.50	4.6.1.02.	Transferencias corrientes del sector público interno	0.00	8,166,670,650.41	90,015,529,741.7	81,848,859,091.35
3.50	4.6.1.02.01.	Transferencias corrientes del Gobierno Central	0.00	2,557,074,130.08	84,405,933,221.4	81,848,859,091.35
3.50	4.6.1.02.01.06.	Transferencias corrientes del Gobierno Central	0.00	2,557,074,130.08	84,405,933,221.4	81,848,859,091.35
3.50	4.6.1.02.01.06.0.	Transferencias corrientes del Gobierno Central	0.00	2,557,074,130.08	84,405,933,221.4	81,848,859,091.35
3.50	4.6.1.02.01.06.0.11206	Ministerio de Hacienda (MHD)	0.00	954,675,000.00	52,919,275,176.7	51,964,600,176.70
3.50	4.6.1.02.01.06.0.11212	Ministerio de Trabajo y Seguridad Social (MTSS)	0.00	1,602,399,130.08	31,486,658,044.7	29,884,258,914.65
3.50	4.6.1.02.02.	Transferencias corrientes de Órganos Desconcentrados	0.00	5,609,596,520.33	5,609,596,520.33	0.00
3.50	4.6.1.02.02.06.	Transferencias corrientes de Órganos Desconcentrados	0.00	5,609,596,520.33	5,609,596,520.33	0.00
3.50	4.6.1.02.02.06.0.	Transferencias corrientes de Órganos Desconcentrados	0.00	5,609,596,520.33	5,609,596,520.33	0.00
3.50	4.6.1.02.02.06.0.11212	Ministerio de Trabajo y Seguridad Social (MTSS)	0.00	5,609,596,520.33	5,609,596,520.33	0.00
3.50	4.6.2.	Transferencias de capital	0.00	0.00	3,818,700,000.00	3,818,700,000.00
3.50	4.6.2.02.	Transferencias de capital del sector público interno	0.00	0.00	3,818,700,000.00	3,818,700,000.00
3.50	4.6.2.02.01.	Transferencias de capital del Gobierno Central	0.00	0.00	3,818,700,000.00	3,818,700,000.00
3.50	4.6.2.02.01.06.	Transferencias de capital del Gobierno Central	0.00	0.00	3,818,700,000.00	3,818,700,000.00

Informe de Evaluación y Ejecución Semestral
Patronato Nacional de la Infancia

3.50	4.6.2.02.01.06.0.	Transferencias de capital del Gobierno Central	0.00	0.00	3,818,700,000.00	3,818,700,000.00
3.50	4.6.2.02.01.06.0.11206	Ministerio de Hacienda (MHD)	0.00	0.00	3,818,700,000.00	3,818,700,000.00
3.50	4.9.	Otros ingresos	0.00	31,881,092,169.31	32,280,132,514.2	399,040,344.91
3.50	4.9.1.	Resultados positivos por tenencia y por exposición a la inflación	0.00	1,578,496.06	48,526,466.43	46,947,970.37
3.50	4.9.1.01.	Diferencias de cambio positivas por activos	0.00	0.07	6,624,518.81	6,624,518.74
3.50	4.9.1.01.01.	Diferencias de cambio positivas por efectivo	0.00	0.07	333.48	333.41
3.50	4.9.1.01.01.02.	Diferencias de cambio positivas por depósitos bancarios	0.00	0.07	333.48	333.41
3.50	4.9.1.01.01.02.2.	Diferencias de cambio positivas por depósitos bancarios en el sector público int	0.00	0.07	333.48	333.41
3.50	4.9.1.01.01.02.2.21103	Banco Nacional de Costa Rica (BNCR)	0.00	0.07	333.48	333.41
3.50	4.9.1.01.04.	Diferencias de cambio positivas por cuentas a cobrar	0.00	0.00	6,624,185.33	6,624,185.33
3.50	4.9.1.01.04.99.	Diferencias de cambio positivas por otras cuentas a cobrar	0.00	0.00	6,624,185.33	6,624,185.33
3.50	4.9.1.01.04.99.0.	Diferencias de cambio positivas por otras cuentas a cobrar	0.00	0.00	6,624,185.33	6,624,185.33
3.50	4.9.1.01.04.99.0.99999	Diferencias de cambio positivas por otras cuentas a cobrar	0.00	0.00	6,624,185.33	6,624,185.33
3.50	4.9.1.02.	Diferencias de cambio positivas por pasivos	0.00	1,578,495.99	41,901,947.62	40,323,451.63
3.50	4.9.1.02.01.	Diferencias de cambio positivas por deudas	0.00	1,578,495.99	41,901,947.62	40,323,451.63
3.50	4.9.1.02.01.99.	Diferencias de cambio positivas por otras deudas	0.00	1,578,495.99	41,901,947.62	40,323,451.63
3.50	4.9.1.02.01.99.0.	Diferencias de cambio positivas por otras deudas	0.00	1,578,495.99	41,901,947.62	40,323,451.63
3.50	4.9.1.02.01.99.0.99999	Diferencias de cambio positivas por otras deudas	0.00	1,578,495.99	41,901,947.62	40,323,451.63
3.50	4.9.9.	Otros ingresos y resultados positivos	0.00	31,879,513,673.25	32,231,606,047.7	352,092,374.54
3.50	4.9.9.99.	Ingresos y resultados positivos varios	0.00	31,879,513,673.25	32,231,606,047.7	352,092,374.54
3.50	4.9.9.99.99.	Otros resultados positivos	0.00	31,879,513,673.25	32,231,606,047.7	352,092,374.54
3.50	4.9.9.99.99.00.	Otros resultados positivos	0.00	31,879,513,673.25	32,231,606,047.7	352,092,374.54
3.50	4.9.9.99.99.00.0.	Otros resultados positivos	0.00	31,879,513,673.25	32,231,606,047.7	352,092,374.54
3.50	4.9.9.99.99.00.0.11212	Ministerio de Trabajo y Seguridad Social (MTSS)	0.00	27,944,174,999.97	27,944,174,999.9	0.00
3.50	4.9.9.99.99.00.0.99999	Otros resultados positivos	0.00	3,935,338,673.28	4,287,431,047.82	352,092,374.54
3.50	5.	Gasto	0.00	86,331,474,944.05	710,680,427.13	85,620,794,516.92
3.50	5.1.	Gastos de funcionamiento	0.00	45,618,724,105.85	695,909,218.93	44,922,814,886.92
3.50	5.1.1.	Gastos en personal	0.00	24,245,873,315.65	42,841,698.83	24,203,031,616.82
3.50	5.1.1.01.	Remuneraciones Básicas	0.00	13,114,180,022.17	3,446,803.94	13,110,733,218.23
3.50	5.1.1.01.01.	Sueldos para cargos fijos	0.00	10,101,150,452.36	2.57	10,101,150,449.79
3.50	5.1.1.01.01.00.	Sueldos para cargos fijos	0.00	10,101,150,452.36	2.57	10,101,150,449.79
3.50	5.1.1.01.01.00.0.	Sueldos para cargos fijos	0.00	10,101,150,452.36	2.57	10,101,150,449.79
3.50	5.1.1.01.01.00.0.99999	Sueldos para cargos fijos	0.00	10,101,150,452.36	2.57	10,101,150,449.79
3.50	5.1.1.01.03.	Servicios especiales	0.00	1,072,848,810.33	0.00	1,072,848,810.33
3.50	5.1.1.01.03.00.	Servicios especiales	0.00	1,072,848,810.33	0.00	1,072,848,810.33
3.50	5.1.1.01.03.00.0.	Servicios especiales	0.00	1,072,848,810.33	0.00	1,072,848,810.33
3.50	5.1.1.01.03.00.0.99999	Servicios especiales	0.00	1,072,848,810.33	0.00	1,072,848,810.33
3.50	5.1.1.01.05.	Suplencias	0.00	1,399,288,053.44	3,446,801.37	1,395,841,252.07
3.50	5.1.1.01.05.00.	Suplencias	0.00	1,399,288,053.44	3,446,801.37	1,395,841,252.07
3.50	5.1.1.01.05.00.0.	Suplencias	0.00	1,399,288,053.44	3,446,801.37	1,395,841,252.07
3.50	5.1.1.01.05.00.0.99999	Suplencias	0.00	1,399,288,053.44	3,446,801.37	1,395,841,252.07
3.50	5.1.1.01.99.	Otras remuneraciones básicas	0.00	540,892,706.04	0.00	540,892,706.04

Informe de Evaluación y Ejecución Semestral
Patronato Nacional de la Infancia

3.50	5.1.1.01.99.00.	Otras remuneraciones básicas	0.00	540,892,706.04	0.00	540,892,706.04
3.50	5.1.1.01.99.00.0.	Otras remuneraciones básicas	0.00	540,892,706.04	0.00	540,892,706.04
3.50	5.1.1.01.99.00.0.99999	Otras remuneraciones básicas	0.00	540,892,706.04	0.00	540,892,706.04
3.50	5.1.1.02.	Remuneraciones eventuales	0.00	848,599,091.56	23,133,548.42	825,465,543.14
3.50	5.1.1.02.01.	Tiempo extraordinario	0.00	651,015,145.83	5,341,051.54	645,674,094.29
3.50	5.1.1.02.01.00.	Tiempo extraordinario	0.00	651,015,145.83	5,341,051.54	645,674,094.29
3.50	5.1.1.02.01.00.0.	Tiempo extraordinario	0.00	651,015,145.83	5,341,051.54	645,674,094.29
3.50	5.1.1.02.01.00.0.99999	Tiempo extraordinario	0.00	651,015,145.83	5,341,051.54	645,674,094.29
3.50	5.1.1.02.02.	Recargo de funciones	0.00	3,882,989.18	14,048.17	3,868,941.01
3.50	5.1.1.02.02.00.	Recargo de funciones	0.00	3,882,989.18	14,048.17	3,868,941.01
3.50	5.1.1.02.02.00.0.	Recargo de funciones	0.00	3,882,989.18	14,048.17	3,868,941.01
3.50	5.1.1.02.02.00.0.99999	Recargo de funciones	0.00	3,882,989.18	14,048.17	3,868,941.01
3.50	5.1.1.02.03.	Disponibilidad laboral	0.00	128,726,430.20	17,778,448.71	110,947,981.49
3.50	5.1.1.02.03.00.	Disponibilidad laboral	0.00	128,726,430.20	17,778,448.71	110,947,981.49
3.50	5.1.1.02.03.00.0.	Disponibilidad laboral	0.00	128,726,430.20	17,778,448.71	110,947,981.49
3.50	5.1.1.02.03.00.0.99999	Disponibilidad laboral	0.00	128,726,430.20	17,778,448.71	110,947,981.49
3.50	5.1.1.02.04.	Compensación de vacaciones	0.00	62,234,194.05	0.00	62,234,194.05
3.50	5.1.1.02.04.00.	Compensación de vacaciones	0.00	62,234,194.05	0.00	62,234,194.05
3.50	5.1.1.02.04.00.0.	Compensación de vacaciones	0.00	62,234,194.05	0.00	62,234,194.05
3.50	5.1.1.02.04.00.0.99999	Compensación de vacaciones	0.00	62,234,194.05	0.00	62,234,194.05
3.50	5.1.1.02.05.	Dietas	0.00	2,740,332.30	0.00	2,740,332.30
3.50	5.1.1.02.05.00.	Dietas	0.00	2,740,332.30	0.00	2,740,332.30
3.50	5.1.1.02.05.00.0.	Dietas	0.00	2,740,332.30	0.00	2,740,332.30
3.50	5.1.1.02.05.00.0.99999	Dietas	0.00	2,740,332.30	0.00	2,740,332.30
3.50	5.1.1.03.	Incentivos salariales	0.00	5,768,652,447.82	15,167,061.93	5,753,485,385.89
3.50	5.1.1.03.01.	Retribución por años servidos	0.00	1,789,286,567.21	15,167,061.93	1,774,119,505.28
3.50	5.1.1.03.01.00.	Retribución por años servidos	0.00	1,789,286,567.21	15,167,061.93	1,774,119,505.28
3.50	5.1.1.03.01.00.0.	Retribución por años servidos	0.00	1,789,286,567.21	15,167,061.93	1,774,119,505.28
3.50	5.1.1.03.01.00.0.99999	Retribución por años servidos	0.00	1,789,286,567.21	15,167,061.93	1,774,119,505.28
3.50	5.1.1.03.02.	Restricción al ejercicio liberal de la profesión	0.00	3,382,476,549.27	0.00	3,382,476,549.27
3.50	5.1.1.03.02.01.	Dedicación exclusiva	0.00	3,350,186,121.37	0.00	3,350,186,121.37
3.50	5.1.1.03.02.01.0.	Dedicación exclusiva	0.00	3,350,186,121.37	0.00	3,350,186,121.37
3.50	5.1.1.03.02.01.0.99999	Dedicación exclusiva	0.00	3,350,186,121.37	0.00	3,350,186,121.37
3.50	5.1.1.03.02.02.	Prohibición al ejercicio liberal de la profesión	0.00	32,290,427.90	0.00	32,290,427.90
3.50	5.1.1.03.02.02.0.	Prohibición al ejercicio liberal de la profesión	0.00	32,290,427.90	0.00	32,290,427.90
3.50	5.1.1.03.02.02.0.99999	Prohibición al ejercicio liberal de la profesión	0.00	32,290,427.90	0.00	32,290,427.90
3.50	5.1.1.03.99.	Otros incentivos salariales	0.00	596,889,331.34	0.00	596,889,331.34
3.50	5.1.1.03.99.01.	Reconocimiento carrera profesional	0.00	569,236,559.47	0.00	569,236,559.47
3.50	5.1.1.03.99.01.0.	Reconocimiento carrera profesional	0.00	569,236,559.47	0.00	569,236,559.47
3.50	5.1.1.03.99.01.0.99999	Reconocimiento carrera profesional	0.00	569,236,559.47	0.00	569,236,559.47
3.50	5.1.1.03.99.99.	Otros incentivos salariales varios	0.00	27,652,771.87	0.00	27,652,771.87
3.50	5.1.1.03.99.99.0.	Otros incentivos salariales varios	0.00	27,652,771.87	0.00	27,652,771.87
3.50	5.1.1.03.99.99.0.99999	Otros incentivos salariales varios	0.00	27,652,771.87	0.00	27,652,771.87

**Informe de Evaluación y Ejecución Semestral
Patronato Nacional de la Infancia**

3.50	5.1.1.04.	Contribuciones patronales al desarrollo y la seguridad social	0.00	2,980,585,617.27	932,754.74	2,979,652,862.53
3.50	5.1.1.04.01.	Contribución patronal al Seguro de Salud de la Caja Costarricense del Seguro Soc	0.00	2,933,652,774.33	925,246.33	2,932,727,528.00
3.50	5.1.1.04.01.00.	Contribución patronal al Seguro de Salud de la Caja Costarricense del Seguro Soc	0.00	2,933,652,774.33	925,246.33	2,932,727,528.00
3.50	5.1.1.04.01.00.0.	Contribución Patronal al seguro de Enfermedad y Maternidad	0.00	2,933,652,774.33	925,246.33	2,932,727,528.00
3.50	5.1.1.04.01.00.0.99999	Contribución Patronal al Banco popular y de Desarrollo Comunal	0.00	2,933,652,774.33	925,246.33	2,932,727,528.00
3.50	5.1.1.04.05.	Contribución patronal al Banco popular y de Desarrollo Comunal	0.00	46,932,842.94	7,508.41	46,925,334.53
3.50	5.1.1.04.05.00.	Contribución patronal al Banco popular y de Desarrollo Comunal	0.00	46,932,842.94	7,508.41	46,925,334.53
3.50	5.1.1.04.05.00.0.	Contribución patronal al Banco popular y de Desarrollo Comunal	0.00	46,932,842.94	7,508.41	46,925,334.53
3.50	5.1.1.04.05.00.0.99999	Contribuciones patronales a fondos de pensiones y a otros fondos de capitalizaci	0.00	46,932,842.94	7,508.41	46,925,334.53
3.50	5.1.1.05.	Aporte patronal al Régimen Obligatorio de Pensiones Complementarias	0.00	1,261,272,141.40	161,529.80	1,261,110,611.60
3.50	5.1.1.05.02.	Aporte patronal al Régimen Obligatorio de Pensiones Complementarias	0.00	375,452,481.40	34,155.20	375,418,326.20
3.50	5.1.1.05.02.00.	Aporte patronal al Régimen Obligatorio de Pensiones Complementarias	0.00	375,452,481.40	34,155.20	375,418,326.20
3.50	5.1.1.05.02.00.0.	Aporte patronal al Régimen Obligatorio de Pensiones Complementarias	0.00	375,452,481.40	34,155.20	375,418,326.20
3.50	5.1.1.05.02.00.0.99999	Aporte patronal al Fondo de Capitalización Laboral	0.00	375,452,481.40	34,155.20	375,418,326.20
3.50	5.1.1.05.03.	Aporte patronal al Fondo de Capitalización Laboral	0.00	281,589,265.54	59,811.73	281,529,453.81
3.50	5.1.1.05.03.00.	Aporte patronal al Fondo de Capitalización Laboral	0.00	281,589,265.54	59,811.73	281,529,453.81
3.50	5.1.1.05.03.00.0.	Aporte patronal al Fondo de Capitalización Laboral	0.00	281,589,265.54	59,811.73	281,529,453.81
3.50	5.1.1.05.03.00.0.99999	Contribución patronal a otros fondos administrados por entes privados	0.00	281,589,265.54	59,811.73	281,529,453.81
3.50	5.1.1.05.05.	Contribución patronal a otros fondos administrados por entes privados	0.00	604,230,394.46	67,562.87	604,162,831.59
3.50	5.1.1.05.05.00.	Contribución patronal a otros fondos administrados por entes privados	0.00	604,230,394.46	67,562.87	604,162,831.59
3.50	5.1.1.05.05.00.0.	Contribución patronal a otros fondos administrados por entes privados	0.00	604,230,394.46	67,562.87	604,162,831.59
3.50	5.1.1.05.05.00.0.99999	Contribución patronal a otros fondos administrados por entes privados	0.00	604,230,394.46	67,562.87	604,162,831.59
3.50	5.1.1.06.	Asistencia social y beneficios al personal	0.00	272,583,995.43	0.00	272,583,995.43
3.50	5.1.1.06.01.	Becas a funcionarios	0.00	8,252,060.00	0.00	8,252,060.00
3.50	5.1.1.06.01.00.	Becas a funcionarios	0.00	8,252,060.00	0.00	8,252,060.00
3.50	5.1.1.06.01.00.0.	Becas a funcionarios	0.00	8,252,060.00	0.00	8,252,060.00
3.50	5.1.1.06.01.00.0.99999	Becas a funcionarios	0.00	8,252,060.00	0.00	8,252,060.00
3.50	5.1.1.06.08.	Indemnizaciones al personal	0.00	264,331,935.43	0.00	264,331,935.43
3.50	5.1.1.06.08.00.	Indemnizaciones al personal	0.00	264,331,935.43	0.00	264,331,935.43
3.50	5.1.1.06.08.00.0.	Indemnizaciones al personal	0.00	264,331,935.43	0.00	264,331,935.43
3.50	5.1.1.06.08.00.0.99999	Indemnizaciones al personal	0.00	264,331,935.43	0.00	264,331,935.43
3.50	5.1.2.	Servicios	0.00	13,759,401,698.13	643,403,345.81	13,115,998,352.32
3.50	5.1.2.01.	Alquileres y derechos sobre bienes	0.00	1,431,262,876.05	1,776,484.88	1,429,486,391.17
3.50	5.1.2.01.01.	Alquiler de terrenos, edificios y locales	0.00	1,417,127,193.03	1,776,484.88	1,415,350,708.15
3.50	5.1.2.01.01.00.	Alquiler de terrenos, edificios y locales	0.00	1,417,127,193.03	1,776,484.88	1,415,350,708.15
3.50	5.1.2.01.01.00.0.	Alquiler de terrenos, edificios y locales	0.00	1,417,127,193.03	1,776,484.88	1,415,350,708.15
3.50	5.1.2.01.01.00.0.99999	Alquiler de terrenos, edificios y locales	0.00	1,417,127,193.03	1,776,484.88	1,415,350,708.15
3.50	5.1.2.01.03.	Alquiler de equipamiento informático	0.00	10,266,183.02	0.00	10,266,183.02
3.50	5.1.2.01.03.00.	Alquiler de equipamiento informático	0.00	10,266,183.02	0.00	10,266,183.02
3.50	5.1.2.01.03.00.0.	Alquiler de equipamiento informático	0.00	10,266,183.02	0.00	10,266,183.02
3.50	5.1.2.01.03.00.0.99999	Alquiler de equipamiento informático	0.00	10,266,183.02	0.00	10,266,183.02

Informe de Evaluación y Ejecución Semestral
Patronato Nacional de la Infancia

3.50	5.1.2.01.04.	Alquileres de equipos para telecomunicaciones	0.00	869,000.00	0.00	869,000.00
3.50	5.1.2.01.04.00.	Alquileres de equipos para telecomunicaciones	0.00	869,000.00	0.00	869,000.00
3.50	5.1.2.01.04.00.0.	Alquileres de equipos para telecomunicaciones	0.00	869,000.00	0.00	869,000.00
3.50	5.1.2.01.04.00.0.99999	Alquileres de equipos para telecomunicaciones	0.00	869,000.00	0.00	869,000.00
3.50	5.1.2.01.99.	Otros alquileres	0.00	3,000,500.00	0.00	3,000,500.00
3.50	5.1.2.01.99.00.	Otros alquileres	0.00	3,000,500.00	0.00	3,000,500.00
3.50	5.1.2.01.99.00.0.	Otros alquileres	0.00	3,000,500.00	0.00	3,000,500.00
3.50	5.1.2.01.99.00.0.99999	Otros alquileres	0.00	3,000,500.00	0.00	3,000,500.00
3.50	5.1.2.02.	Servicios básicos	0.00	1,050,482,820.82	906,073.85	1,049,576,746.97
3.50	5.1.2.02.01.	Agua y alcantarillado	0.00	132,654,126.71	0.00	132,654,126.71
3.50	5.1.2.02.01.00.	Agua y alcantarillado	0.00	132,654,126.71	0.00	132,654,126.71
3.50	5.1.2.02.01.00.0.	Agua y alcantarillado	0.00	132,654,126.71	0.00	132,654,126.71
3.50	5.1.2.02.01.00.0.99999	Agua y alcantarillado	0.00	132,654,126.71	0.00	132,654,126.71
3.50	5.1.2.02.02.	Energía eléctrica	0.00	256,266,189.70	897,723.85	255,368,465.85
3.50	5.1.2.02.02.00.	Energía eléctrica	0.00	256,266,189.70	897,723.85	255,368,465.85
3.50	5.1.2.02.02.00.0.	Energía eléctrica	0.00	256,266,189.70	897,723.85	255,368,465.85
3.50	5.1.2.02.02.00.0.99999	Energía eléctrica	0.00	256,266,189.70	897,723.85	255,368,465.85
3.50	5.1.2.02.03.	Correos	0.00	836,601.75	2,150.00	834,451.75
3.50	5.1.2.02.03.00.	Correos	0.00	836,601.75	2,150.00	834,451.75
3.50	5.1.2.02.03.00.0.	Correos	0.00	836,601.75	2,150.00	834,451.75
3.50	5.1.2.02.03.00.0.99999	Correos	0.00	836,601.75	2,150.00	834,451.75
3.50	5.1.2.02.04.	Servicios de telecomunicaciones	0.00	627,652,808.77	0.00	627,652,808.77
3.50	5.1.2.02.04.00.	Servicios de telecomunicaciones	0.00	627,652,808.77	0.00	627,652,808.77
3.50	5.1.2.02.04.00.0.	Servicios de telecomunicaciones	0.00	627,652,808.77	0.00	627,652,808.77
3.50	5.1.2.02.04.00.0.99999	Servicios de telecomunicaciones	0.00	627,652,808.77	0.00	627,652,808.77
3.50	5.1.2.02.99.	Otros servicios básicos	0.00	33,073,093.89	6,200.00	33,066,893.89
3.50	5.1.2.02.99.00.	Otros servicios básicos	0.00	33,073,093.89	6,200.00	33,066,893.89
3.50	5.1.2.02.99.00.0.	Otros servicios básicos	0.00	33,073,093.89	6,200.00	33,066,893.89
3.50	5.1.2.02.99.00.0.99999	Otros servicios básicos	0.00	33,073,093.89	6,200.00	33,066,893.89
3.50	5.1.2.03.	Servicios comerciales y financieros	0.00	1,254,374,853.38	69,566,955.39	1,184,807,897.99
3.50	5.1.2.03.01.	Servicios de información	0.00	162,800,380.85	62,269,944.51	100,530,436.34
3.50	5.1.2.03.01.00.	Servicios de información	0.00	162,800,380.85	62,269,944.51	100,530,436.34
3.50	5.1.2.03.01.00.0.	Servicios de información	0.00	162,800,380.85	62,269,944.51	100,530,436.34
3.50	5.1.2.03.01.00.0.99999	Servicios de información	0.00	162,800,380.85	62,269,944.51	100,530,436.34
3.50	5.1.2.03.02.	Publicidad y propaganda	0.00	719,799,492.16	3,097,345.13	716,702,147.03
3.50	5.1.2.03.02.00.	Publicidad y propaganda	0.00	719,799,492.16	3,097,345.13	716,702,147.03
3.50	5.1.2.03.02.00.0.	Publicidad y propaganda	0.00	719,799,492.16	3,097,345.13	716,702,147.03
3.50	5.1.2.03.02.00.0.99999	Publicidad y propaganda	0.00	719,799,492.16	3,097,345.13	716,702,147.03
3.50	5.1.2.03.03.	Impresión, encuadernación y otros	0.00	35,557,477.39	1,057,393.75	34,500,083.64
3.50	5.1.2.03.03.00.	Impresión, encuadernación y otros	0.00	35,557,477.39	1,057,393.75	34,500,083.64
3.50	5.1.2.03.03.00.0.	Impresión, encuadernación y otros	0.00	35,557,477.39	1,057,393.75	34,500,083.64
3.50	5.1.2.03.03.00.0.99999	Impresión, encuadernación y otros	0.00	35,557,477.39	1,057,393.75	34,500,083.64
3.50	5.1.2.03.04.	Transporte de bienes	0.00	8,984,093.77	0.00	8,984,093.77

Informe de Evaluación y Ejecución Semestral
Patronato Nacional de la Infancia

3.50	5.1.2.03.04.00.	Transporte de bienes	0.00	8,984,093.77	0.00	8,984,093.77
3.50	5.1.2.03.04.00.0.	Transporte de bienes	0.00	8,984,093.77	0.00	8,984,093.77
3.50	5.1.2.03.04.00.0.99999	Transporte de bienes	0.00	8,984,093.77	0.00	8,984,093.77
3.50	5.1.2.03.06.	Comisiones y gastos por servicios financieros y comerciales	0.00	17,018,311.76	3,142,272.00	13,876,039.76
3.50	5.1.2.03.06.00.	Comisiones y gastos por servicios financieros y comerciales	0.00	17,018,311.76	3,142,272.00	13,876,039.76
3.50	5.1.2.03.06.00.0.	Comisiones y gastos por servicios financieros y comerciales	0.00	17,018,311.76	3,142,272.00	13,876,039.76
3.50	5.1.2.03.06.00.0.99999	Comisiones y gastos por servicios financieros y comerciales	0.00	17,018,311.76	3,142,272.00	13,876,039.76
3.50	5.1.2.03.07.	Servicios de transferencia electrónica de información	0.00	310,215,097.45	0.00	310,215,097.45
3.50	5.1.2.03.07.00.	Servicios de transferencia electrónica de información	0.00	310,215,097.45	0.00	310,215,097.45
3.50	5.1.2.03.07.00.0.	Servicios de transferencia electrónica de información	0.00	310,215,097.45	0.00	310,215,097.45
3.50	5.1.2.03.07.00.0.99999	Servicios de transferencia electrónica de información	0.00	310,215,097.45	0.00	310,215,097.45
3.50	5.1.2.04.	Servicios de gestión y apoyo	0.00	8,404,833,488.54	562,472,379.16	7,842,361,109.38
3.50	5.1.2.04.01.	Servicios médicos y de laboratorio	0.00	42,595,698.43	121,000.00	42,474,698.43
3.50	5.1.2.04.01.00.	Servicios médicos y de laboratorio	0.00	42,595,698.43	121,000.00	42,474,698.43
3.50	5.1.2.04.01.00.0.	Servicios médicos y de laboratorio	0.00	42,595,698.43	121,000.00	42,474,698.43
3.50	5.1.2.04.01.00.0.99999	Servicios médicos y de laboratorio	0.00	42,595,698.43	121,000.00	42,474,698.43
3.50	5.1.2.04.02.	Servicios jurídicos	0.00	59,457,884.00	0.00	59,457,884.00
3.50	5.1.2.04.02.00.	Servicios jurídicos	0.00	59,457,884.00	0.00	59,457,884.00
3.50	5.1.2.04.02.00.0.	Servicios jurídicos	0.00	59,457,884.00	0.00	59,457,884.00
3.50	5.1.2.04.02.00.0.99999	Servicios jurídicos	0.00	59,457,884.00	0.00	59,457,884.00
3.50	5.1.2.04.03.	Servicios de ingeniería	0.00	150,854,473.91	2,677,318.08	148,177,155.83
3.50	5.1.2.04.03.00.	Servicios de ingeniería	0.00	150,854,473.91	2,677,318.08	148,177,155.83
3.50	5.1.2.04.03.00.0.	Servicios de ingeniería	0.00	150,854,473.91	2,677,318.08	148,177,155.83
3.50	5.1.2.04.03.00.0.99999	Servicios de ingeniería	0.00	150,854,473.91	2,677,318.08	148,177,155.83
3.50	5.1.2.04.04.	Servicios en ciencias económicas y sociales	0.00	1,863,000,411.10	2,360,281.70	1,860,640,129.40
3.50	5.1.2.04.04.00.	Servicios en ciencias económicas y sociales	0.00	1,863,000,411.10	2,360,281.70	1,860,640,129.40
3.50	5.1.2.04.04.00.0.	Servicios en ciencias económicas y sociales	0.00	1,863,000,411.10	2,360,281.70	1,860,640,129.40
3.50	5.1.2.04.04.00.0.99999	Servicios en ciencias económicas y sociales	0.00	1,863,000,411.10	2,360,281.70	1,860,640,129.40
3.50	5.1.2.04.05.	Servicios de mantenimiento de sistemas informáticos	0.00	57,934,904.15	0.00	57,934,904.15
3.50	5.1.2.04.05.00.	Servicios de mantenimiento de sistemas informáticos	0.00	57,934,904.15	0.00	57,934,904.15
3.50	5.1.2.04.05.00.0.	Servicios de mantenimiento de sistemas informáticos	0.00	57,934,904.15	0.00	57,934,904.15
3.50	5.1.2.04.05.00.0.99999	Servicios de mantenimiento de sistemas informáticos	0.00	57,934,904.15	0.00	57,934,904.15
3.50	5.1.2.04.06.	Servicios generales	0.00	5,376,635,399.91	383,027,104.06	4,993,608,295.85
3.50	5.1.2.04.06.00.	Servicios generales	0.00	5,376,635,399.91	383,027,104.06	4,993,608,295.85
3.50	5.1.2.04.06.00.0.	Servicios generales	0.00	5,376,635,399.91	383,027,104.06	4,993,608,295.85
3.50	5.1.2.04.06.00.0.99999	Servicios generales	0.00	5,376,635,399.91	383,027,104.06	4,993,608,295.85
3.50	5.1.2.04.99.	Otros servicios de gestión y apoyo	0.00	854,354,717.04	174,286,675.32	680,068,041.72
3.50	5.1.2.04.99.00.	Otros servicios de gestión y apoyo	0.00	854,354,717.04	174,286,675.32	680,068,041.72
3.50	5.1.2.04.99.00.0.	Otros servicios de gestión y apoyo	0.00	854,354,717.04	174,286,675.32	680,068,041.72
3.50	5.1.2.04.99.00.0.99999	Otros servicios de gestión y apoyo	0.00	854,354,717.04	174,286,675.32	680,068,041.72
3.50	5.1.2.05.	Gastos de viaje y transporte	0.00	491,244,154.14	1,988,592.76	489,255,561.38
3.50	5.1.2.05.01.	Transporte dentro del país	0.00	174,421,399.03	545,065.00	173,876,334.03
3.50	5.1.2.05.01.00.	Transporte dentro del país	0.00	174,421,399.03	545,065.00	173,876,334.03

Informe de Evaluación y Ejecución Semestral
Patronato Nacional de la Infancia

3.50	5.1.2.05.01.00.0.	Transporte dentro del país	0.00	174,421,399.03	545,065.00	173,876,334.03
3.50	5.1.2.05.01.00.0.99999	Transporte dentro del país	0.00	174,421,399.03	545,065.00	173,876,334.03
3.50	5.1.2.05.02.	Viáticos dentro del país	0.00	313,047,458.29	1,443,527.76	311,603,930.53
3.50	5.1.2.05.02.00.	Viáticos dentro del país	0.00	313,047,458.29	1,443,527.76	311,603,930.53
3.50	5.1.2.05.02.00.0.	Viáticos dentro del país	0.00	313,047,458.29	1,443,527.76	311,603,930.53
3.50	5.1.2.05.02.00.0.99999	Viáticos dentro del país	0.00	313,047,458.29	1,443,527.76	311,603,930.53
3.50	5.1.2.05.03.	Transporte en el exterior	0.00	1,455,489.18	0.00	1,455,489.18
3.50	5.1.2.05.03.00.	Transporte en el exterior	0.00	1,455,489.18	0.00	1,455,489.18
3.50	5.1.2.05.03.00.0.	Transporte en el exterior	0.00	1,455,489.18	0.00	1,455,489.18
3.50	5.1.2.05.03.00.0.99999	Transporte en el exterior	0.00	1,455,489.18	0.00	1,455,489.18
3.50	5.1.2.05.04.	Viáticos en el exterior	0.00	2,319,807.64	0.00	2,319,807.64
3.50	5.1.2.05.04.00.	Viáticos en el exterior	0.00	2,319,807.64	0.00	2,319,807.64
3.50	5.1.2.05.04.00.0.	Viáticos en el exterior	0.00	2,319,807.64	0.00	2,319,807.64
3.50	5.1.2.05.04.00.0.99999	Viáticos en el exterior	0.00	2,319,807.64	0.00	2,319,807.64
3.50	5.1.2.06.	Seguros, reaseguros y otras obligaciones	0.00	309,395,828.16	0.00	309,395,828.16
3.50	5.1.2.06.01.	Seguros	0.00	294,341,605.92	0.00	294,341,605.92
3.50	5.1.2.06.01.01.	Seguros contra riesgos de trabajo	0.00	187,609,864.79	0.00	187,609,864.79
3.50	5.1.2.06.01.01.0.	Seguros contra riesgos de trabajo	0.00	187,609,864.79	0.00	187,609,864.79
3.50	5.1.2.06.01.01.0.99999	Seguros contra riesgos de trabajo	0.00	187,609,864.79	0.00	187,609,864.79
3.50	5.1.2.06.01.03.	Seguros de accidentes para estudiantes	0.00	31,047,000.36	0.00	31,047,000.36
3.50	5.1.2.06.01.03.0.	Seguros de accidentes para estudiantes	0.00	31,047,000.36	0.00	31,047,000.36
3.50	5.1.2.06.01.03.0.99999	Seguros de accidentes para estudiantes	0.00	31,047,000.36	0.00	31,047,000.36
3.50	5.1.2.06.01.06.	Seguros de transporte	0.00	66,370,492.80	0.00	66,370,492.80
3.50	5.1.2.06.01.06.0.	Seguros de transporte	0.00	66,370,492.80	0.00	66,370,492.80
3.50	5.1.2.06.01.06.0.99999	Seguros de transporte	0.00	66,370,492.80	0.00	66,370,492.80
3.50	5.1.2.06.01.08.	Seguros de equipos electrónicos	0.00	4,093,571.05	0.00	4,093,571.05
3.50	5.1.2.06.01.08.0.	Seguros de equipos electrónicos	0.00	4,093,571.05	0.00	4,093,571.05
3.50	5.1.2.06.01.08.0.22191	Instituto Nacional de Seguros (INS)	0.00	325,625.92	0.00	325,625.92
3.50	5.1.2.06.01.08.0.99999	Seguros de equipos electrónicos	0.00	3,767,945.13	0.00	3,767,945.13
3.50	5.1.2.06.01.09.	Seguros contra incendios, inundaciones, terremotos y otras catástrofes naturales	0.00	4,564,306.15	0.00	4,564,306.15
3.50	5.1.2.06.01.09.0.	Seguros contra incendios, inundaciones, terremotos y otras catástrofes naturales	0.00	4,564,306.15	0.00	4,564,306.15
3.50	5.1.2.06.01.09.0.99999	Seguros contra incendios, inundaciones, terremotos y otras catástrofes naturales	0.00	4,564,306.15	0.00	4,564,306.15
3.50	5.1.2.06.01.99.	Otros seguros	0.00	656,370.77	0.00	656,370.77
3.50	5.1.2.06.01.99.0.	Otros seguros	0.00	656,370.77	0.00	656,370.77
3.50	5.1.2.06.01.99.0.99999	Otros seguros	0.00	656,370.77	0.00	656,370.77
3.50	5.1.2.06.03.	Obligaciones por contratos de seguros	0.00	15,054,222.24	0.00	15,054,222.24
3.50	5.1.2.06.03.00.	Obligaciones por contratos de seguros	0.00	15,054,222.24	0.00	15,054,222.24
3.50	5.1.2.06.03.00.0.	Obligaciones por contratos de seguros	0.00	15,054,222.24	0.00	15,054,222.24
3.50	5.1.2.06.03.00.0.99999	Obligaciones por contratos de seguros	0.00	15,054,222.24	0.00	15,054,222.24
3.50	5.1.2.07.	Capacitación y protocolo	0.00	240,660,738.78	310,856.66	240,349,882.12
3.50	5.1.2.07.01.	Actividades de capacitación	0.00	162,386,327.94	0.00	162,386,327.94

Informe de Evaluación y Ejecución Semestral
Patronato Nacional de la Infancia

3.50	5.1.2.07.01.00.	Actividades de capacitación	0.00	162,386,327.94	0.00	162,386,327.94
3.50	5.1.2.07.01.00.0.	Actividades de capacitación	0.00	162,386,327.94	0.00	162,386,327.94
3.50	5.1.2.07.01.00.0.99999	Actividades de capacitación	0.00	162,386,327.94	0.00	162,386,327.94
3.50	5.1.2.07.02.	Actividades protocolarias y sociales	0.00	78,274,410.84	310,856.66	77,963,554.18
3.50	5.1.2.07.02.00.	Actividades protocolarias y sociales	0.00	78,274,410.84	310,856.66	77,963,554.18
3.50	5.1.2.07.02.00.0.	Actividades protocolarias y sociales	0.00	78,274,410.84	310,856.66	77,963,554.18
3.50	5.1.2.07.02.00.0.99999	Actividades protocolarias y sociales	0.00	78,274,410.84	310,856.66	77,963,554.18
3.50	5.1.2.08.	Mantenimiento y reparaciones	0.00	577,146,938.26	6,382,003.11	570,764,935.15
3.50	5.1.2.08.01.	Mantenimiento de terrenos y edificios	0.00	301,430,467.08	3,476,358.15	297,954,108.93
3.50	5.1.2.08.01.01.	Mantenimiento de terrenos	0.00	5,949,112.00	0.00	5,949,112.00
3.50	5.1.2.08.01.01.0.	Mantenimiento de terrenos	0.00	5,949,112.00	0.00	5,949,112.00
3.50	5.1.2.08.01.01.0.99999	Mantenimiento de terrenos	0.00	5,949,112.00	0.00	5,949,112.00
3.50	5.1.2.08.01.03.	Mantenimiento de áreas deportivas y recreativas	0.00	4,124,215.00	0.00	4,124,215.00
3.50	5.1.2.08.01.03.0.	Mantenimiento de áreas deportivas y recreativas	0.00	4,124,215.00	0.00	4,124,215.00
3.50	5.1.2.08.01.03.0.99999	Mantenimiento de áreas deportivas y recreativas	0.00	4,124,215.00	0.00	4,124,215.00
3.50	5.1.2.08.01.99.	Mantenimiento de edificios varios	0.00	291,357,140.08	3,476,358.15	287,880,781.93
3.50	5.1.2.08.01.99.0.	Mantenimiento de edificios varios	0.00	291,357,140.08	3,476,358.15	287,880,781.93
3.50	5.1.2.08.01.99.0.99999	Mantenimiento de edificios varios	0.00	291,357,140.08	3,476,358.15	287,880,781.93
3.50	5.1.2.08.02.	Mantenimiento y reparación de maquinaria y equipos para la producción	0.00	3,229,535.16	0.00	3,229,535.16
3.50	5.1.2.08.02.00.	Mantenimiento y reparación de maquinaria y equipos para la producción	0.00	3,229,535.16	0.00	3,229,535.16
3.50	5.1.2.08.02.00.0.	Mantenimiento y reparación de maquinaria y equipos para la producción	0.00	3,229,535.16	0.00	3,229,535.16
3.50	5.1.2.08.02.00.0.99999	Mantenimiento y reparación de maquinaria y equipos para la producción	0.00	3,229,535.16	0.00	3,229,535.16
3.50	5.1.2.08.03.	Mantenimiento y reparación de equipos de transporte, tracción y elevación	0.00	193,042,865.36	1,053,433.76	191,989,431.60
3.50	5.1.2.08.03.00.	Mantenimiento y reparación de equipos de transporte, tracción y elevación	0.00	193,042,865.36	1,053,433.76	191,989,431.60
3.50	5.1.2.08.03.00.0.	Mantenimiento y reparación de equipos de transporte, tracción y elevación	0.00	193,042,865.36	1,053,433.76	191,989,431.60
3.50	5.1.2.08.03.00.0.99999	Mantenimiento y reparación de equipos de transporte, tracción y elevación	0.00	193,042,865.36	1,053,433.76	191,989,431.60
3.50	5.1.2.08.04.	Mantenimiento y reparación de equipos de comunicación	0.00	5,265,587.81	0.00	5,265,587.81
3.50	5.1.2.08.04.00.	Mantenimiento y reparación de equipos de comunicación	0.00	5,265,587.81	0.00	5,265,587.81
3.50	5.1.2.08.04.00.0.	Mantenimiento y reparación de equipos de comunicación	0.00	5,265,587.81	0.00	5,265,587.81
3.50	5.1.2.08.04.00.0.99999	Mantenimiento y reparación de equipos de comunicación	0.00	5,265,587.81	0.00	5,265,587.81
3.50	5.1.2.08.05.	Mantenimiento y reparación de equipos y mobiliario de oficina	0.00	26,265,197.06	0.00	26,265,197.06
3.50	5.1.2.08.05.00.	Mantenimiento y reparación de equipos y mobiliario de oficina	0.00	26,265,197.06	0.00	26,265,197.06
3.50	5.1.2.08.05.00.0.	Mantenimiento y reparación de equipos y mobiliario de oficina	0.00	26,265,197.06	0.00	26,265,197.06
3.50	5.1.2.08.05.00.0.99999	Mantenimiento y reparación de equipos y mobiliario de oficina	0.00	26,265,197.06	0.00	26,265,197.06
3.50	5.1.2.08.06.	Mantenimiento y reparación de equipos para computación	0.00	29,695,336.99	1,765,331.20	27,930,005.79
3.50	5.1.2.08.06.00.	Mantenimiento y reparación de equipos para computación	0.00	29,695,336.99	1,765,331.20	27,930,005.79
3.50	5.1.2.08.06.00.0.	Mantenimiento y reparación de equipos para computación	0.00	29,695,336.99	1,765,331.20	27,930,005.79
3.50	5.1.2.08.06.00.0.99999	Mantenimiento y reparación de equipos para computación	0.00	29,695,336.99	1,765,331.20	27,930,005.79
3.50	5.1.2.08.99.	Otros gastos de mantenimiento y reparación	0.00	18,217,948.80	86,880.00	18,131,068.80
3.50	5.1.2.08.99.00.	Otros gastos de mantenimiento y reparación	0.00	18,217,948.80	86,880.00	18,131,068.80
3.50	5.1.2.08.99.00.0.	Otros gastos de mantenimiento y reparación	0.00	18,217,948.80	86,880.00	18,131,068.80

Informe de Evaluación y Ejecución Semestral
Patronato Nacional de la Infancia

3.50	5.1.2.08.99.00.0.99999	Otros gastos de mantenimiento y reparación	0.00	18,217,948.80	86,880.00	18,131,068.80
3.50	5.1.3.	Materiales y suministros consumidos	0.00	3,352,809,120.70	9,053,601.52	3,343,755,519.18
3.50	5.1.3.01.	Productos químicos y conexos	0.00	750,582,480.05	842,750.36	749,739,729.69
3.50	5.1.3.01.01.	Combustibles y lubricantes	0.00	472,743,090.04	0.00	472,743,090.04
3.50	5.1.3.01.01.00.	Combustibles y lubricantes	0.00	472,743,090.04	0.00	472,743,090.04
3.50	5.1.3.01.01.00.0.	Combustibles y lubricantes	0.00	472,743,090.04	0.00	472,743,090.04
3.50	5.1.3.01.01.00.0.99999	Combustibles y lubricantes	0.00	472,743,090.04	0.00	472,743,090.04
3.50	5.1.3.01.02.	Productos farmacéuticos y medicinales	0.00	112,393,436.71	50,807.00	112,342,629.71
3.50	5.1.3.01.02.00.	Productos farmacéuticos y medicinales	0.00	112,393,436.71	50,807.00	112,342,629.71
3.50	5.1.3.01.02.00.0.	Productos farmacéuticos y medicinales	0.00	112,393,436.71	50,807.00	112,342,629.71
3.50	5.1.3.01.02.00.0.99999	Productos farmacéuticos y medicinales	0.00	112,393,436.71	50,807.00	112,342,629.71
3.50	5.1.3.01.03.	Productos veterinarios	0.00	134,123.30	0.00	134,123.30
3.50	5.1.3.01.03.00.	Productos veterinarios	0.00	134,123.30	0.00	134,123.30
3.50	5.1.3.01.03.00.0.	Productos veterinarios	0.00	134,123.30	0.00	134,123.30
3.50	5.1.3.01.03.00.0.99999	Productos veterinarios	0.00	134,123.30	0.00	134,123.30
3.50	5.1.3.01.04.	Tintas, pinturas y diluyentes	0.00	158,224,623.34	791,943.36	157,432,679.98
3.50	5.1.3.01.04.00.	Tintas, pinturas y diluyentes	0.00	158,224,623.34	791,943.36	157,432,679.98
3.50	5.1.3.01.04.00.0.	Tintas, pinturas y diluyentes	0.00	158,224,623.34	791,943.36	157,432,679.98
3.50	5.1.3.01.04.00.0.99999	Tintas, pinturas y diluyentes	0.00	158,224,623.34	791,943.36	157,432,679.98
3.50	5.1.3.01.99.	Otros productos químicos y conexos	0.00	7,087,206.66	0.00	7,087,206.66
3.50	5.1.3.01.99.00.	Otros productos químicos y conexos	0.00	7,087,206.66	0.00	7,087,206.66
3.50	5.1.3.01.99.00.0.	Otros productos químicos y conexos	0.00	7,087,206.66	0.00	7,087,206.66
3.50	5.1.3.01.99.00.0.99999	Otros productos químicos y conexos	0.00	7,087,206.66	0.00	7,087,206.66
3.50	5.1.3.02.	Alimentos y productos agropecuarios	0.00	1,347,487,543.55	4,342,945.50	1,343,144,598.05
3.50	5.1.3.02.02.	Productos agroforestales	0.00	957,575.50	6,800.00	950,775.50
3.50	5.1.3.02.02.00.	Productos agroforestales	0.00	957,575.50	6,800.00	950,775.50
3.50	5.1.3.02.02.00.0.	Productos agroforestales	0.00	957,575.50	6,800.00	950,775.50
3.50	5.1.3.02.02.00.0.99999	Productos agroforestales	0.00	957,575.50	6,800.00	950,775.50
3.50	5.1.3.02.03.	Alimentos y bebidas	0.00	1,346,051,456.25	4,336,145.50	1,341,715,310.75
3.50	5.1.3.02.03.00.	Alimentos y bebidas	0.00	1,346,051,456.25	4,336,145.50	1,341,715,310.75
3.50	5.1.3.02.03.00.0.	Alimentos y bebidas	0.00	1,346,051,456.25	4,336,145.50	1,341,715,310.75
3.50	5.1.3.02.03.00.0.99999	Alimentos y bebidas	0.00	1,346,051,456.25	4,336,145.50	1,341,715,310.75
3.50	5.1.3.02.04.	Alimentos para animales	0.00	478,511.80	0.00	478,511.80
3.50	5.1.3.02.04.00.	Alimentos para animales	0.00	478,511.80	0.00	478,511.80
3.50	5.1.3.02.04.00.0.	Alimentos para animales	0.00	478,511.80	0.00	478,511.80
3.50	5.1.3.02.04.00.0.99999	Alimentos para animales	0.00	478,511.80	0.00	478,511.80
3.50	5.1.3.03.	Materiales y productos de uso en la construcción y mantenimiento	0.00	13,737,488.32	253,355.25	13,484,133.07
3.50	5.1.3.03.01.	Materiales y productos metálicos	0.00	1,310,943.24	15,058.10	1,295,885.14
3.50	5.1.3.03.01.00.	Materiales y productos metálicos	0.00	1,310,943.24	15,058.10	1,295,885.14
3.50	5.1.3.03.01.00.0.	Materiales y productos metálicos	0.00	1,310,943.24	15,058.10	1,295,885.14
3.50	5.1.3.03.01.00.0.99999	Materiales y productos metálicos	0.00	1,310,943.24	15,058.10	1,295,885.14
3.50	5.1.3.03.02.	Materiales y productos minerales y asfálticos	0.00	339,396.77	0.00	339,396.77
3.50	5.1.3.03.02.00.	Materiales y productos minerales y asfálticos	0.00	339,396.77	0.00	339,396.77

Informe de Evaluación y Ejecución Semestral
Patronato Nacional de la Infancia

3.50	5.1.3.03.02.00.0.	Materiales y productos minerales y asfálticos	0.00	339,396.77	0.00	339,396.77
3.50	5.1.3.03.02.00.0.99999	Materiales y productos minerales y asfálticos	0.00	339,396.77	0.00	339,396.77
3.50	5.1.3.03.03.	Madera y sus derivados	0.00	14,386.15	0.00	14,386.15
3.50	5.1.3.03.03.00.	Madera y sus derivados	0.00	14,386.15	0.00	14,386.15
3.50	5.1.3.03.03.00.0.	Madera y sus derivados	0.00	14,386.15	0.00	14,386.15
3.50	5.1.3.03.03.00.0.99999	Madera y sus derivados	0.00	14,386.15	0.00	14,386.15
3.50	5.1.3.03.04.	Materiales y productos eléctricos, telefónicos y de cómputo	0.00	10,467,853.28	238,297.15	10,229,556.13
3.50	5.1.3.03.04.00.	Materiales y productos eléctricos, telefónicos y de cómputo	0.00	10,467,853.28	238,297.15	10,229,556.13
3.50	5.1.3.03.04.00.0.	Materiales y productos eléctricos, telefónicos y de cómputo	0.00	10,467,853.28	238,297.15	10,229,556.13
3.50	5.1.3.03.04.00.0.99999	Materiales y productos eléctricos, telefónicos y de cómputo	0.00	10,467,853.28	238,297.15	10,229,556.13
3.50	5.1.3.03.05.	Materiales y productos de vidrio	0.00	87,522.06	0.00	87,522.06
3.50	5.1.3.03.05.00.	Materiales y productos de vidrio	0.00	87,522.06	0.00	87,522.06
3.50	5.1.3.03.05.00.0.	Materiales y productos de vidrio	0.00	87,522.06	0.00	87,522.06
3.50	5.1.3.03.05.00.0.99999	Materiales y productos de vidrio	0.00	87,522.06	0.00	87,522.06
3.50	5.1.3.03.06.	Materiales y productos de plástico	0.00	1,089,200.34	0.00	1,089,200.34
3.50	5.1.3.03.06.00.	Materiales y productos de plástico	0.00	1,089,200.34	0.00	1,089,200.34
3.50	5.1.3.03.06.00.0.	Materiales y productos de plástico	0.00	1,089,200.34	0.00	1,089,200.34
3.50	5.1.3.03.06.00.0.99999	Materiales y productos de plástico	0.00	1,089,200.34	0.00	1,089,200.34
3.50	5.1.3.03.99.	Otros materiales y productos de uso en la construcción y mantenimiento	0.00	428,186.48	0.00	428,186.48
3.50	5.1.3.03.99.00.	Otros materiales y productos de uso en la construcción y mantenimiento	0.00	428,186.48	0.00	428,186.48
3.50	5.1.3.03.99.00.0.	Otros materiales y productos de uso en la construcción y mantenimiento	0.00	428,186.48	0.00	428,186.48
3.50	5.1.3.03.99.00.0.99999	Otros materiales y productos de uso en la construcción y mantenimiento	0.00	428,186.48	0.00	428,186.48
3.50	5.1.3.04.	Herramientas, repuestos y accesorios	0.00	118,976,450.87	9,557.53	118,966,893.34
3.50	5.1.3.04.01.	Herramientas e instrumentos	0.00	2,347,671.62	0.00	2,347,671.62
3.50	5.1.3.04.01.00.	Herramientas e instrumentos	0.00	2,347,671.62	0.00	2,347,671.62
3.50	5.1.3.04.01.00.0.	Herramientas e instrumentos	0.00	2,347,671.62	0.00	2,347,671.62
3.50	5.1.3.04.01.00.0.99999	Herramientas e instrumentos	0.00	2,347,671.62	0.00	2,347,671.62
3.50	5.1.3.04.02.	Repuestos y accesorios	0.00	116,628,779.25	9,557.53	116,619,221.72
3.50	5.1.3.04.02.01.	Repuestos y accesorios Nuevos	0.00	116,628,779.25	9,557.53	116,619,221.72
3.50	5.1.3.04.02.01.0.	Repuestos y accesorios Nuevos	0.00	116,628,779.25	9,557.53	116,619,221.72
3.50	5.1.3.04.02.01.0.99999	Repuestos y accesorios Nuevos	0.00	116,628,779.25	9,557.53	116,619,221.72
3.50	5.1.3.99.	Útiles, materiales y suministros diversos	0.00	1,122,025,157.91	3,604,992.88	1,118,420,165.03
3.50	5.1.3.99.01.	Útiles y materiales de oficina y cómputo	0.00	88,619,084.84	44,849.77	88,574,235.07
3.50	5.1.3.99.01.00.	Útiles y materiales de oficina y cómputo	0.00	88,619,084.84	44,849.77	88,574,235.07
3.50	5.1.3.99.01.00.0.	Útiles y materiales de oficina y cómputo	0.00	88,619,084.84	44,849.77	88,574,235.07
3.50	5.1.3.99.01.00.0.99999	Útiles y materiales de oficina y cómputo	0.00	88,619,084.84	44,849.77	88,574,235.07
3.50	5.1.3.99.02.	Útiles y materiales médicos, hospitalarios y de investigación	0.00	37,962,254.18	46,855.92	37,915,398.26
3.50	5.1.3.99.02.00.	Útiles y materiales médicos, hospitalarios y de investigación	0.00	37,962,254.18	46,855.92	37,915,398.26
3.50	5.1.3.99.02.00.0.	Útiles y materiales médicos, hospitalarios y de investigación	0.00	37,962,254.18	46,855.92	37,915,398.26
3.50	5.1.3.99.02.00.0.99999	Útiles y materiales médicos, hospitalarios y de investigación	0.00	37,962,254.18	46,855.92	37,915,398.26
3.50	5.1.3.99.03.	Productos de papel, cartón e impresos	0.00	227,877,083.09	70,108.85	227,806,974.24
3.50	5.1.3.99.03.00.	Productos de papel, cartón e impresos	0.00	227,877,083.09	70,108.85	227,806,974.24
3.50	5.1.3.99.03.00.0.	Productos de papel, cartón e impresos	0.00	227,877,083.09	70,108.85	227,806,974.24

Informe de Evaluación y Ejecución Semestral
Patronato Nacional de la Infancia

3.50	5.1.3.99.03.00.0.99999	Productos de papel, cartón e impresos	0.00	227,877,083.09	70,108.85	227,806,974.24
3.50	5.1.3.99.04.	Textiles y vestuario	0.00	434,520,064.10	2,755,510.55	431,764,553.55
3.50	5.1.3.99.04.00.	Textiles y vestuario	0.00	434,520,064.10	2,755,510.55	431,764,553.55
3.50	5.1.3.99.04.00.0.	Textiles y vestuario	0.00	434,520,064.10	2,755,510.55	431,764,553.55
3.50	5.1.3.99.04.00.0.99999	Textiles y vestuario	0.00	434,520,064.10	2,755,510.55	431,764,553.55
3.50	5.1.3.99.05.	Útiles y materiales de limpieza	0.00	114,754,602.02	13,604.42	114,740,997.60
3.50	5.1.3.99.05.00.	Útiles y materiales de limpieza	0.00	114,754,602.02	13,604.42	114,740,997.60
3.50	5.1.3.99.05.00.0.	Útiles y materiales de limpieza	0.00	114,754,602.02	13,604.42	114,740,997.60
3.50	5.1.3.99.05.00.0.99999	Útiles y materiales de limpieza	0.00	114,754,602.02	13,604.42	114,740,997.60
3.50	5.1.3.99.06.	Útiles y materiales de resguardo y seguridad	0.00	3,941,771.86	0.00	3,941,771.86
3.50	5.1.3.99.06.00.	Útiles y materiales de resguardo y seguridad	0.00	3,941,771.86	0.00	3,941,771.86
3.50	5.1.3.99.06.00.0.	Útiles y materiales de resguardo y seguridad	0.00	3,941,771.86	0.00	3,941,771.86
3.50	5.1.3.99.06.00.0.99999	Útiles y materiales de resguardo y seguridad	0.00	3,941,771.86	0.00	3,941,771.86
3.50	5.1.3.99.07.	Útiles y materiales de cocina y comedor	0.00	20,996,548.25	9,433.64	20,987,114.61
3.50	5.1.3.99.07.00.	Útiles y materiales de cocina y comedor	0.00	20,996,548.25	9,433.64	20,987,114.61
3.50	5.1.3.99.07.00.0.	Útiles y materiales de cocina y comedor	0.00	20,996,548.25	9,433.64	20,987,114.61
3.50	5.1.3.99.07.00.0.99999	Útiles y materiales de cocina y comedor	0.00	20,996,548.25	9,433.64	20,987,114.61
3.50	5.1.3.99.99.	Otros útiles, materiales y suministros diversos	0.00	193,353,749.57	664,629.73	192,689,119.84
3.50	5.1.3.99.99.00.	Otros útiles, materiales y suministros diversos	0.00	193,353,749.57	664,629.73	192,689,119.84
3.50	5.1.3.99.99.00.0.	Otros útiles, materiales y suministros diversos	0.00	193,353,749.57	664,629.73	192,689,119.84
3.50	5.1.3.99.99.00.0.99999	Otros útiles, materiales y suministros diversos	0.00	193,353,749.57	664,629.73	192,689,119.84
3.50	5.1.4.	Consumo de bienes distintos de inventarios	0.00	1,000,903,936.62	490,436.92	1,000,413,499.70
3.50	5.1.4.01.	Consumo de bienes no concesionados	0.00	1,000,903,936.62	490,436.92	1,000,413,499.70
3.50	5.1.4.01.01.	Depreciaciones de propiedades, planta y equipos explotados	0.00	842,576,247.53	490,436.92	842,085,810.61
3.50	5.1.4.01.01.02.	Depreciaciones de edificios	0.00	137,152,933.34	0.00	137,152,933.34
3.50	5.1.4.01.01.02.0.	Depreciaciones de edificios	0.00	137,152,933.34	0.00	137,152,933.34
3.50	5.1.4.01.01.02.0.99999	Depreciaciones de edificios	0.00	137,152,933.34	0.00	137,152,933.34
3.50	5.1.4.01.01.04.	Depreciaciones de equipos de transporte, tracción y elevación	0.00	300,769,801.27	490,436.92	300,279,364.35
3.50	5.1.4.01.01.04.0.	Depreciaciones de equipos de transporte, tracción y elevación	0.00	300,769,801.27	490,436.92	300,279,364.35
3.50	5.1.4.01.01.04.0.99999	Depreciaciones de equipos de transporte, tracción y elevación	0.00	300,769,801.27	490,436.92	300,279,364.35
3.50	5.1.4.01.01.05.	Depreciaciones de equipos de comunicación	0.00	26,529,101.76	0.00	26,529,101.76
3.50	5.1.4.01.01.05.0.	Depreciaciones de equipos de comunicación	0.00	26,529,101.76	0.00	26,529,101.76
3.50	5.1.4.01.01.05.0.99999	Depreciaciones de equipos de comunicación	0.00	26,529,101.76	0.00	26,529,101.76
3.50	5.1.4.01.01.06.	Depreciaciones de equipos y mobiliario de oficina	0.00	100,144,740.97	0.00	100,144,740.97
3.50	5.1.4.01.01.06.0.	Depreciaciones de equipos y mobiliario de oficina	0.00	100,144,740.97	0.00	100,144,740.97
3.50	5.1.4.01.01.06.0.99999	Depreciaciones de equipos y mobiliario de oficina	0.00	100,144,740.97	0.00	100,144,740.97
3.50	5.1.4.01.01.07.	Depreciaciones de equipos para computación	0.00	196,442,656.16	0.00	196,442,656.16
3.50	5.1.4.01.01.07.0.	Depreciaciones de equipos para computación	0.00	196,442,656.16	0.00	196,442,656.16
3.50	5.1.4.01.01.07.0.99999	Depreciaciones de equipos para computación	0.00	196,442,656.16	0.00	196,442,656.16
3.50	5.1.4.01.01.09.	Depreciaciones de equipos y mobiliario educacional, deportivo y recreativo	0.00	9,613,028.29	0.00	9,613,028.29
3.50	5.1.4.01.01.09.0.	Depreciaciones de equipos y mobiliario educacional, deportivo y recreativo	0.00	9,613,028.29	0.00	9,613,028.29
3.50	5.1.4.01.01.09.0.99999	Depreciaciones de equipos y mobiliario educacional, deportivo y recreativo	0.00	9,613,028.29	0.00	9,613,028.29

Informe de Evaluación y Ejecución Semestral
Patronato Nacional de la Infancia

3.50	5.1.4.01.01.10.	Depreciaciones de equipos de seguridad, orden, vigilancia y control público	0.00	153,998.84	0.00	153,998.84
3.50	5.1.4.01.01.10.0.	Depreciaciones de equipos de seguridad, orden, vigilancia y control público	0.00	153,998.84	0.00	153,998.84
3.50	5.1.4.01.01.10.0.99999	Depreciaciones de equipos de seguridad, orden, vigilancia y control público	0.00	153,998.84	0.00	153,998.84
3.50	5.1.4.01.01.99.	Depreciaciones de maquinarias, equipos y mobiliarios diversos	0.00	71,769,986.90	0.00	71,769,986.90
3.50	5.1.4.01.01.99.0.	Depreciaciones de maquinarias, equipos y mobiliarios diversos	0.00	71,769,986.90	0.00	71,769,986.90
3.50	5.1.4.01.01.99.0.99999	Depreciaciones de maquinarias, equipos y mobiliarios diversos	0.00	71,769,986.90	0.00	71,769,986.90
3.50	5.1.4.01.08.	Amortizaciones de bienes intangibles no concesionados	0.00	158,327,689.09	0.00	158,327,689.09
3.50	5.1.4.01.08.03.	Amortizaciones de software y programas	0.00	158,327,689.09	0.00	158,327,689.09
3.50	5.1.4.01.08.03.0.	Amortizaciones de software y programas	0.00	158,327,689.09	0.00	158,327,689.09
3.50	5.1.4.01.08.03.0.99999	Amortizaciones de software y programas	0.00	158,327,689.09	0.00	158,327,689.09
3.50	5.1.5.	Pérdidas por deterioro y desvalorización de bienes	0.00	10,014,383.62	120,135.85	9,894,247.77
3.50	5.1.5.01.	Deterioro y desvalorización de bienes no concesionados	0.00	10,014,383.62	120,135.85	9,894,247.77
3.50	5.1.5.01.01.	Deterioro y desvalorización de propiedades, planta y equipos explotados	0.00	9,934,652.80	120,135.85	9,814,516.95
3.50	5.1.5.01.01.09.	Deterioro y desvalorización de equipos y mobiliario educacional, deportivo y rec	0.00	9,934,652.80	120,135.85	9,814,516.95
3.50	5.1.5.01.01.09.0.	Deterioro y desvalorización de equipos y mobiliario educacional, deportivo y rec	0.00	9,934,652.80	120,135.85	9,814,516.95
3.50	5.1.5.01.01.09.0.99999	Deterioro y desvalorización de equipos y mobiliario educacional, deportivo y rec	0.00	9,934,652.80	120,135.85	9,814,516.95
3.50	5.1.5.01.05.	Deterioro y desvalorización de bienes históricos y culturales	0.00	79,730.82	0.00	79,730.82
3.50	5.1.5.01.05.02.	Deterioro y desvalorización de piezas y obras históricas y de colección	0.00	79,730.82	0.00	79,730.82
3.50	5.1.5.01.05.02.0.	Deterioro y desvalorización de piezas y obras históricas y de colección	0.00	79,730.82	0.00	79,730.82
3.50	5.1.5.01.05.02.0.99999	Deterioro y desvalorización de piezas y obras históricas y de colección	0.00	79,730.82	0.00	79,730.82
3.50	5.1.8.	Cargos por provisiones y reservas técnicas	0.00	3,249,721,651.13	0.00	3,249,721,651.13
3.50	5.1.8.03.	Cargos por beneficios a los empleados	0.00	3,249,721,651.13	0.00	3,249,721,651.13
3.50	5.1.8.03.02.	Cargos por décimo tercer mes c/p	0.00	1,689,876,228.04	0.00	1,689,876,228.04
3.50	5.1.8.03.02.00.	Cargos por décimo tercer mes c/p	0.00	1,689,876,228.04	0.00	1,689,876,228.04
3.50	5.1.8.03.02.00.0.	Cargos por décimo tercer mes c/p	0.00	1,689,876,228.04	0.00	1,689,876,228.04
3.50	5.1.8.03.02.00.0.99999	Cargos por décimo tercer mes c/p	0.00	1,689,876,228.04	0.00	1,689,876,228.04
3.50	5.1.8.03.99.	Cargos por otros beneficios a los empleados c/p	0.00	1,559,845,423.09	0.00	1,559,845,423.09
3.50	5.1.8.03.99.00.	Cargos por otros beneficios a los empleados c/p	0.00	1,559,845,423.09	0.00	1,559,845,423.09
3.50	5.1.8.03.99.00.0.	Cargos por otros beneficios a los empleados c/p	0.00	1,559,845,423.09	0.00	1,559,845,423.09
3.50	5.1.8.03.99.00.0.99999	Cargos por otros beneficios a los empleados c/p	0.00	1,559,845,423.09	0.00	1,559,845,423.09
3.50	5.4.	Transferencias	0.00	40,576,647,555.17	13,939,791.79	40,562,707,763.38
3.50	5.4.1.	Transferencias corrientes	0.00	32,094,483,304.03	4,980,993.39	32,089,502,310.64
3.50	5.4.1.01.	Transferencias corrientes al sector privado interno	0.00	24,035,257,975.60	4,637,093.60	24,030,620,882.00
3.50	5.4.1.01.01.	Transferencias corrientes a personas	0.00	5,086,426.60	4,637,093.60	449,333.00
3.50	5.4.1.01.01.02.	Becas	0.00	4,997,279.00	4,547,946.00	449,333.00
3.50	5.4.1.01.01.02.0.	Becas	0.00	4,997,279.00	4,547,946.00	449,333.00
3.50	5.4.1.01.01.02.0.99999	Becas	0.00	4,997,279.00	4,547,946.00	449,333.00
3.50	5.4.1.01.01.99.	Otras transferencias corrientes a personas	0.00	89,147.60	89,147.60	0.00
3.50	5.4.1.01.01.99.0.	Otras transferencias corrientes a personas	0.00	89,147.60	89,147.60	0.00

Informe de Evaluación y Ejecución Semestral
Patronato Nacional de la Infancia

3.50	5.4.1.01.01.99.0.99999	Otras transferencias corrientes a personas	0.00	89,147.60	89,147.60	0.00
3.50	5.4.1.01.02.	Transferencias corrientes a entidades del sector privado interno	0.00	24,030,171,549.00	0.00	24,030,171,549.00
3.50	5.4.1.01.02.01.	Transferencias corrientes a entidades privadas sin fines de lucro	0.00	1,240,251,600.38	0.00	1,240,251,600.38
3.50	5.4.1.01.02.01.1.	Transferencias corrientes a asociaciones	0.00	781,981,327.96	0.00	781,981,327.96
3.50	5.4.1.01.02.01.1.99999	Transferencias corrientes a asociaciones	0.00	781,981,327.96	0.00	781,981,327.96
3.50	5.4.1.01.02.01.2.	Transferencias corrientes a fundaciones	0.00	458,270,272.42	0.00	458,270,272.42
3.50	5.4.1.01.02.01.2.99999	Transferencias corrientes a fundaciones	0.00	458,270,272.42	0.00	458,270,272.42
3.50	5.4.1.01.02.99.	Transferencias corrientes a otras entidades del sector privado interno	0.00	22,789,919,948.62	0.00	22,789,919,948.62
3.50	5.4.1.01.02.99.0.	Transferencias corrientes a otras entidades del sector privado interno	0.00	22,789,919,948.62	0.00	22,789,919,948.62
3.50	5.4.1.01.02.99.0.99999	Transferencias corrientes a otras entidades del sector privado interno	0.00	22,789,919,948.62	0.00	22,789,919,948.62
3.50	5.4.1.02.	Transferencias corrientes al sector público interno	0.00	8,059,225,328.43	343,899.79	8,058,881,428.64
3.50	5.4.1.02.01.	Transferencias corrientes al Gobierno Central	0.00	6,228,912,069.37	343,899.79	6,228,568,169.58
3.50	5.4.1.02.01.06.	Transferencias corrientes al Gobierno Central	0.00	6,228,912,069.37	343,899.79	6,228,568,169.58
3.50	5.4.1.02.01.06.0.	Transferencias corrientes al Gobierno Central	0.00	6,228,912,069.37	343,899.79	6,228,568,169.58
3.50	5.4.1.02.01.06.0.11206	Ministerio de Hacienda (MHD)	0.00	6,228,912,069.37	343,899.79	6,228,568,169.58
3.50	5.4.1.02.02.	Transferencias corrientes a Órganos Desconcentrados	0.00	1,033,727,259.06	0.00	1,033,727,259.06
3.50	5.4.1.02.02.06.	Transferencias corrientes a Órganos Desconcentrados	0.00	1,033,727,259.06	0.00	1,033,727,259.06
3.50	5.4.1.02.02.06.0.	Transferencias corrientes a Órganos Desconcentrados	0.00	1,033,727,259.06	0.00	1,033,727,259.06
3.50	5.4.1.02.02.06.0.12554	Comisión Nacional de Emergencias	0.00	86,192,931.24	0.00	86,192,931.24
3.50	5.4.1.02.02.06.0.12700	Fodesaf	0.00	947,534,327.82	0.00	947,534,327.82
3.50	5.4.1.02.03.	Transferencias corrientes a Instituciones Descentralizadas no Empresariales	0.00	36,000,000.00	0.00	36,000,000.00
3.50	5.4.1.02.03.06.	Transferencias corrientes a Instituciones Descentralizadas no Empresariales	0.00	36,000,000.00	0.00	36,000,000.00
3.50	5.4.1.02.03.06.0.	Transferencias corrientes a Instituciones Descentralizadas no Empresariales	0.00	36,000,000.00	0.00	36,000,000.00
3.50	5.4.1.02.03.06.0.14253	Juntas de Educacion	0.00	36,000,000.00	0.00	36,000,000.00
3.50	5.4.1.02.04.	Transferencias corrientes a Gobiernos Locales	0.00	760,586,000.00	0.00	760,586,000.00
3.50	5.4.1.02.04.06.	Transferencias corrientes a Gobiernos Locales	0.00	760,586,000.00	0.00	760,586,000.00
3.50	5.4.1.02.04.06.0.	Transferencias corrientes a Gobiernos Locales	0.00	760,586,000.00	0.00	760,586,000.00
3.50	5.4.1.02.04.06.0.15105	Municipalidad de Tarrazu- CECUDI	0.00	61,570,000.00	0.00	61,570,000.00
3.50	5.4.1.02.04.06.0.15107	Municipalidad de Mora-CECUDI	0.00	34,191,000.00	0.00	34,191,000.00
3.50	5.4.1.02.04.06.0.15114	Municipalidad de Moravia- CECUDI	0.00	55,020,000.00	0.00	55,020,000.00
3.50	5.4.1.02.04.06.0.15115	Municipalidad de Montes de Oca	0.00	34,322,000.00	0.00	34,322,000.00
3.50	5.4.1.02.04.06.0.15118	Municipalidad de Curridabat-Cecudi	0.00	86,460,000.00	0.00	86,460,000.00
3.50	5.4.1.02.04.06.0.15202	Municipalidad de San Ramón	0.00	63,535,000.00	0.00	63,535,000.00
3.50	5.4.1.02.04.06.0.15207	Municipalidad de Palmares-CECUDI	0.00	37,466,000.00	0.00	37,466,000.00
3.50	5.4.1.02.04.06.0.15214	Municipalidad de Los Chiles	0.00	35,108,000.00	0.00	35,108,000.00
3.50	5.4.1.02.04.06.0.15305	Municipalidad de La Union- CECUDI	0.00	29,999,000.00	0.00	29,999,000.00
3.50	5.4.1.02.04.06.0.15406	Municipalidad de San Isidro de Heredia-CECUDI	0.00	39,169,000.00	0.00	39,169,000.00
3.50	5.4.1.02.04.06.0.15407	Municipalidad de Belén	0.00	150,912,000.00	0.00	150,912,000.00
3.50	5.4.1.02.04.06.0.15410	Municipalidad de Sarapiquí	0.00	47,160,000.00	0.00	47,160,000.00
3.50	5.4.1.02.04.06.0.15602	Municipalidad de Esparza-CECUDI	0.00	42,837,000.00	0.00	42,837,000.00
3.50	5.4.1.02.04.06.0.15605	Municipalidad de Osa- CECUDI	0.00	42,837,000.00	0.00	42,837,000.00

Informe de Evaluación y Ejecución Semestral
Patronato Nacional de la Infancia

3.50	5.4.2.	Transferencias de capital	0.00	8,482,164,251.14	8,958,798.40	8,473,205,452.74
3.50	5.4.2.01.	Transferencias de capital al sector privado interno	0.00	8,482,164,251.14	8,958,798.40	8,473,205,452.74
3.50	5.4.2.01.01.	Transferencias de capital a personas	0.00	8,482,164,251.14	8,958,798.40	8,473,205,452.74
3.50	5.4.2.01.01.99.	Otras transferencias de capital a personas	0.00	8,482,164,251.14	8,958,798.40	8,473,205,452.74
3.50	5.4.2.01.01.99.0.	Otras transferencias de capital a personas	0.00	8,482,164,251.14	8,958,798.40	8,473,205,452.74
3.50	5.4.2.01.01.99.0.99999	Otras transferencias de capital a personas	0.00	8,482,164,251.14	8,958,798.40	8,473,205,452.74
3.50	5.9.	Otros gastos	0.00	136,103,283.03	831,416.41	135,271,866.62
3.50	5.9.1.	Resultados negativos por tenencia y por exposición a la inflación	0.00	8,811,644.40	0.49	8,811,643.91
3.50	5.9.1.02.	Diferencias de cambio negativas por pasivos	0.00	8,811,644.40	0.49	8,811,643.91
3.50	5.9.1.02.99.	Diferencias de cambio negativas por otros pasivos	0.00	8,811,644.40	0.49	8,811,643.91
3.50	5.9.1.02.99.00.	Diferencias de cambio negativas por otros pasivos	0.00	8,811,644.40	0.49	8,811,643.91
3.50	5.9.1.02.99.00.0.	Diferencias de cambio negativas por otros pasivos	0.00	8,811,644.40	0.49	8,811,643.91
3.50	5.9.1.02.99.00.0.99999	Diferencias de cambio negativas por otros pasivos	0.00	8,811,644.40	0.49	8,811,643.91
3.50	5.9.9.	Otros gastos y resultados negativos	0.00	127,291,638.63	831,415.92	126,460,222.71
3.50	5.9.9.03.	Devoluciones de impuestos	0.00	10,602,372.98	0.00	10,602,372.98
3.50	5.9.9.03.02.	Devoluciones de impuestos sobre la propiedad	0.00	1,194,336.29	0.00	1,194,336.29
3.50	5.9.9.03.02.01.	Devoluciones de impuesto sobre la propiedad de bienes inmuebles	0.00	1,194,336.29	0.00	1,194,336.29
3.50	5.9.9.03.02.01.0.	Devoluciones de impuesto sobre la propiedad de bienes inmuebles	0.00	1,194,336.29	0.00	1,194,336.29
3.50	5.9.9.03.02.01.0.99999	Devoluciones de impuesto sobre la propiedad de bienes inmuebles	0.00	1,194,336.29	0.00	1,194,336.29
3.50	5.9.9.03.03.	Devoluciones de impuestos sobre bienes y servicios	0.00	9,408,036.69	0.00	9,408,036.69
3.50	5.9.9.03.03.99.	Devoluciones de otros impuestos sobre bienes y servicios	0.00	9,408,036.69	0.00	9,408,036.69
3.50	5.9.9.03.03.99.0.	Devoluciones de otros impuestos sobre bienes y servicios	0.00	9,408,036.69	0.00	9,408,036.69
3.50	5.9.9.03.03.99.0.99999	Devoluciones de otros impuestos sobre bienes y servicios	0.00	9,408,036.69	0.00	9,408,036.69
3.50	5.9.9.99.	Gastos y resultados negativos varios	0.00	116,689,265.65	831,415.92	115,857,849.73
3.50	5.9.9.99.03.	Multas y sanciones administrativas	0.00	1,807,721.00	0.00	1,807,721.00
3.50	5.9.9.99.03.00.	Multas y sanciones administrativas	0.00	1,807,721.00	0.00	1,807,721.00
3.50	5.9.9.99.03.00.0.	Multas y sanciones administrativas	0.00	1,807,721.00	0.00	1,807,721.00
3.50	5.9.9.99.03.00.0.99999	Multas y sanciones administrativas	0.00	1,807,721.00	0.00	1,807,721.00
3.50	5.9.9.99.06.	Faltante de fondos	0.00	399,233.59	0.00	399,233.59
3.50	5.9.9.99.06.00.	Faltante de fondos	0.00	399,233.59	0.00	399,233.59
3.50	5.9.9.99.06.00.0.	Faltante de fondos	0.00	399,233.59	0.00	399,233.59
3.50	5.9.9.99.06.00.0.99999	Faltante de fondos	0.00	399,233.59	0.00	399,233.59
3.50	5.9.9.99.09.	Resultados negativos por perdida de recuperacion de ejercicios anteriores	0.00	53,980.03	0.00	53,980.03
3.50	5.9.9.99.09.00.	Resultados negativos por perdida de recuperacion de ejercicios anteriores	0.00	53,980.03	0.00	53,980.03
3.50	5.9.9.99.09.00.0.	Resultados negativos por perdida de recuperacion de ejercicios anteriores	0.00	53,980.03	0.00	53,980.03
3.50	5.9.9.99.09.00.0.99999	Resultados negativos por perdida de recuperación de ejercicios anteriores	0.00	53,980.03	0.00	53,980.03
3.50	5.9.9.99.99.	Otros resultados negativos	0.00	114,428,331.03	831,415.92	113,596,915.11
3.50	5.9.9.99.99.00.	Otros resultados negativos	0.00	114,428,331.03	831,415.92	113,596,915.11
3.50	5.9.9.99.99.00.0.	Otros resultados negativos	0.00	114,428,331.03	831,415.92	113,596,915.11
3.50	5.9.9.99.99.00.0.99999	Otros resultados negativos	0.00	114,428,331.03	831,415.92	113,596,915.11
GRAN TOTAL			0.00	539,859,160,660.44	539,859,160,660.44	0.00

CONTADOR

COORDINADOR FINANCIERO CONTABLE

MÁXIMO JERARCA

DOCUMENTO FIRMADO EN PDF

ESTADO DE CAMBIO EN EL PATRIMONIO

Items	Chek list Información a presentar		
	Formato a presentar	<u>Excel</u> o <u>Word</u>	<u>Firmad</u> o
1	Balanza de comprobación (colones)	1	
2	Estados Varios): Estado de Situación Financiera o Balance; Estado de Rendimiento Financiera; Estado de Situación Evolución de Bienes; Estado Financiero por Segmento (miles de colones)	1	
3	Estado de Flujo de Efectivo (miles de colones)	1	
4	Estado de Cambios de Patrimonio Neto (miles de colones)	1	
5	Estado de Deuda Pública: Las instituciones que tienen operaciones de Deuda Pública deben presentar este informe sin excepción (miles de colones)	1	
6	14290T4_2022_Formato_Notas_Contables_Instituciones_Vinculadas 2022 versión final (incluyen las certificaciones o constancias (firmadas) y notas pandemia)	1	
7	4290T4_2022_Anexo_Estado_Notas_Contables_Vinculadas	1	
8	Matriz Autoevaluación NICSP versión 2021 actualizada la cual incluye el Seguimiento de los Planes de Acción (mismo formato solicitado en el oficio DCN-UCC-0749-2021 OFICIO DE Matriz de Autoevaluación NICSP SET. 2021, por lo cual debe ser actualizada)	1	
9	HERRAMIENTA_REVISION_BALANZA_EEFF_CUENTAS_RECIPROCAS_ENTIDAD_FINAL (también auxiliar cuentas reciprocas, confirmación de saldos y Matriz Guía de Verificación y Presentación de EEFF por Entidades) actualizada ultima versión.	1	
10	Oficios confirmación de saldos y conciliaciones de cuentas como Caja Única u otras que no hagan confirmaciones.	Solo firmados	1
11	Nota complementaria informes de auditoría interna, externa o Contraloría General de la República que hagan referencia a auditorias financieras, estudios especiales a estados financieros o al proceso de implementación NICSP.	Puede estar en las notas o aparte	1
12	Nota complementaria en el Estado de Notas Contables denominada "Depuración de Cuentas Contables", e incluir el plan de acción que esta lleva a cabo la entidad para obtener estados financieros con cuentas contables depuradas y a un valor razonable	Puede estar en las notas o aparte	1
13	Nota complementaria al Estado de Notas Contables denominada "Cumplimiento de la Ley 10092", el ente contable debe revelar el Plan de Acción para cumplir con el inventario y el procedimiento para emitir la certificación correspondiente.	Puede estar en las notas o aparte	1
14	Nota complementaria el ente contable debe presentar un informe actualizado de la matriz de autoevaluación a junio 2022, con una nota aclaratoria del seguimiento de los planes de acción para eliminar brechas.	Puede estar en las notas o aparte	1
15	Nota complementaria denominada "Resultados de Oficios de Observaciones de la Contabilidad Nacional"	Puede estar en las	1

		notas o aparte	
16	Nota particular denominada "Estados Financieros y Balanza de Comprobación de Apertura"	Puede estar en las notas o aparte	1
17	Oficio de presentación o remisión de los EEFF	Solo firmado	1
18	Registro de firmas digitalmente actualizado si hubo cambios (debe ser adjuntado en anexos firmado)	Solo firmado s si tuvo cambios	1
Información completa			

Chek list Información a presentar			
Items	Formato a presentar	Excel o Word	Firmado
1	Balanza de comprobación (colones)		
2	Estados Varios):Estado de Situación Financiera o Balance; Estado de Rendimiento Financiera; Estado de Situación Evolución de Bienes; Estado Financiero por Segmento (miles de colones)		
3	Estado de Flujo de Efectivo (miles de colones)		
4	Estado de Cambios de Patrimonio Neto (miles de colones)		
5	Estado de Deuda Pública: Las instituciones que tienen operaciones de Deuda Pública (miles de colones)		
6	Formato Notas Contables Instituciones 2022 versión final (<u>excluyen las certificaciones o constancias (firmadas), notas pandemia, NICS, Matriz de Autoevaluación, no deben presentar</u>)		
7	Oficio de presentación o remisión de los EEFF	Solo firmado	
Información completa			

DOCUMENTO FIRMADO EN PDF

ESTADO DE FLUJO DE EFECTIVO IV TRIMESTRE

PATRONATO NACIONAL DE LA INFANCIA

ESTADO DE FLUJO DE EFECTIVO

al 31 de diciembre, 2022

En miles de colones

P	Descripción	Nota Nº	2022	2021
FLUJOS DE EFECTIVO DE LAS ACTIVIDADES DE OPERACIÓN				
Cobros		77	88,157,00 2.22	77,264,74 4.49
-	Cobros por impuestos		0.00	0.00
-	Cobros por contribuciones sociales		0.00	0.00
-	Cobros por multas, sanciones, remates y confiscaciones de origen no tributario		1,956,000 .00	1,956,000 .00
-	Cobros por ventas de inventarios, servicios y derechos administrativos		0.00	
-	Cobros por ingresos de la propiedad		0.00	
-	Cobros por transferencias		85,667,55 9.09	74,762,36 6.86
-	Cobros por concesiones		0.00	
-	Otros cobros por actividades de operación		533,443.1 3	546,377.6 3
Pagos		78	84,724,80 0.19	74,603,12 6.38
	Pagos por beneficios al personal		21,223,37 8.76	23,593,73 7.79
	Pagos por servicios y adquisiciones de inventarios (incluye anticipos)		18,841,87 4.16	14,062,21 1.54
	Pagos por prestaciones de la seguridad social		2,979,652 .86	2,926,671 .71
	Pagos por otras transferencias		40,562,70 7.76	31,719,49 7.72
	Otros pagos por actividades de operación		1,117,186 .65	2,301,007 .62
Flujos netos de efectivo por actividades de operación			3,432,202 .03	2,661,618 .11

FLUJOS DE EFECTIVO DE LAS ACTIVIDADES DE INVERSIÓN				
Cobros		79	0.00	0.00
	Cobros por ventas de bienes distintos de inventarios		0.00	0.00
	Cobros por ventas y reembolso de inversiones patrimoniales		0.00	0.00
	Cobros por ventas y reembolso de inversiones en otros instrumentos financieros		0.00	0.00
	Cobros por reembolsos de préstamos		0.00	0.00
	Otros cobros por actividades de inversión		0.00	0.00
Pagos		80	3,278,114 .62	4,423,159 .45
	Pagos por adquisición de bienes distintos de inventarios		3,278,114 .62	4,423,159 .45
	Pagos por adquisición de inversiones patrimoniales		0.00	0.00
	Pagos por adquisición de inversiones en otros instrumentos financieros		0.00	0.00

**Informe de Evaluación y Ejecución Semestral
Patronato Nacional de la Infancia**

	Pagos por préstamos otorgados		0.00	0.00
	Otros pagos por actividades de inversión		0.00	0.00
			-	-
Flujos netos de efectivo por actividades de inversión			3,278,114.62	4,423,159.45

FLUJOS DE EFECTIVO DE LAS ACTIVIDADES DE FINANCIACIÓN				
Cobros		81	0.00	0.00
	Cobros por incrementos de capital y transferencias de capital		0.00	0.00
	Cobros por endeudamiento público		0.00	0.00
	Otros cobros por actividades de financiación		0.00	0.00
Pagos		82	0.00	0.00
	Pagos por disminuciones del patrimonio que no afectan resultados		0.00	0.00
	Pagos por amortizaciones de endeudamiento público		0.00	0.00
	Otros pagos por actividades de financiación		0.00	0.00
Flujos netos de efectivo por actividades de financiación			0.00	0.00

Incremento/Disminución neta de efectivo y equivalentes de efectivo por flujos de actividades			154,087.41	-1,761,541.34
---	--	--	-------------------	----------------------

Incremento/Disminución neta de efectivo y equivalentes de efectivo por diferencias de cambio no realizadas

		0.00	0.00
Efectivo y equivalentes de efectivo al inicio del ejercicio		10,593,644.72	12,355,186.06
Efectivo y equivalentes de efectivo al final del ejercicio	83	10,747,732.13	10,593,644.72

[Firma]

Contador

[Firma]

Coordinador Financiero Contable

[Firma]

Máximo Jerarca

DOCUMENTO FIRMADO EN PDF

ESTADO DE RENDIMIENTOS FINANCIEROS IV TRIMESTRE

PATRONATO NACIONAL DE LA INFANCIA

Estado de Rendimiento Financiera

al 31 de diciembre de 2022

- En miles de colones -

Cuenta	Descripción	Nota	2022	2021
4.	INGRESOS			
4.1.	Impuestos			
4.1.1.	Impuestos sobre los ingresos, las utilidades y las ganancias de capital	31	0.00	0.00
4.1.1.01.	Impuestos sobre los ingresos y utilidades de personas físicas			
4.1.1.02.	Impuestos sobre los ingresos y utilidades de personas jurídicas			
4.1.1.03.	Impuestos sobre dividendos e intereses de títulos valores			
4.1.1.99.	Otros impuestos sobre los ingresos, las utilidades y las ganancias de capital			
4.1.2.	Impuestos sobre la propiedad	32	0.00	0.00
4.1.2.01.	Impuesto sobre la propiedad de bienes inmuebles			
4.1.2.02.	Impuesto sobre la propiedad de vehículos, aeronaves y embarcaciones			
4.1.2.03.	Impuesto sobre el patrimonio			
4.1.2.04.	Impuesto sobre los traspasos de bienes inmuebles			
4.1.2.05.	Impuesto a los traspasos de vehículos, aeronaves y embarcaciones			
4.1.2.99.	Otros impuestos a la propiedad			
4.1.3.	Impuestos sobre bienes y servicios	33	0.00	0.00
4.1.3.01.	Impuestos generales y selectivos sobre ventas y consumo			
4.1.3.02.	Impuestos específicos sobre la producción y consumo de bienes y servicios			
4.1.3.99.	Otros impuestos sobre bienes y servicios			
4.1.4.	Impuestos sobre el comercio exterior y transacciones internacionales	34	0.00	0.00
4.1.4.01.	Impuestos a las importaciones			
4.1.4.02.	Impuestos a las exportaciones			
4.1.4.99.	Otros impuestos sobre el comercio exterior y transacciones internacionales			
4.1.9.	Otros impuestos	35	0.00	0.00
4.1.9.99.	Otros impuestos sin discriminar			
4.2.	Contribuciones sociales			
4.2.1.	Contribuciones a la seguridad social	36	0.00	0.00

4.2.1.01.	Contribuciones al seguro de pensiones			
4.2.1.02.	Contribuciones a regímenes especiales de pensiones			
4.2.1.03.	Contribuciones al seguro de salud			
4.2.9.	Contribuciones sociales diversas	37	0.00	0.00
4.2.9.99.	Otras contribuciones sociales			
4.3.	Multas, sanciones, remates y confiscaciones de origen no tributario			
4.3.1.	Multas y sanciones administrativas	38	2,090,402.79	1,978,881.29
4.3.1.01.	Multas de tránsito		1,956,000.00	1,956,000.00
4.3.1.02.	Multas por atraso en el pago de bienes y servicios			
4.3.1.03.	Sanciones administrativas		134,402.79	22,881.29
4.3.1.99.	Otras multas			
4.3.2.	Remates y confiscaciones de origen no tributario	39	0.00	0.00
4.3.2.99.	Otros remates y confiscaciones de origen no tributario		0.00	0.00
4.3.3.	Intereses moratorios	40	0.00	0.00
4.3.3.01.	Otros remates y confiscaciones de origen no tributario			
4.3.3.02.	Intereses moratorios por atraso en el pago de multas de tránsito			
4.4.	Ingresos y resultados positivos por ventas			
4.4.1.	Ventas de bienes y servicios	41	0.00	0.00
4.4.1.01.	Ventas de bienes			
4.4.1.02.	Ventas de servicios			
4.4.2.	Derechos administrativos	42	0.00	2,331.30
4.4.2.01.	Derechos administrativos a los servicios de transporte			
4.4.2.99.	Otros derechos administrativos		0.00	2,331.30
4.4.3.	Comisiones por préstamos	43	0.00	0.00
4.4.3.01.	Comisiones por préstamos al sector privado interno			
4.4.3.02.	Comisiones por préstamos al sector público interno			
4.4.3.03.	Comisiones por préstamos al sector externo			
4.4.4.	Resultados positivos por ventas de inversiones	44	0.00	0.00
4.4.4.01.	Resultados positivos por ventas de inversiones patrimoniales - Método de participación			
4.4.4.98.	Resultados positivos por ventas de otras inversiones			
4.4.5.	Resultados positivos por ventas e intercambio de bienes	45	0.00	0.00
4.4.5.01.	Resultados positivos por ventas de construcciones terminadas			
4.4.5.02.	Resultados positivos por ventas de propiedades, planta y equipo			
4.4.5.03.	Resultados positivos por ventas de activos biológicos			

4.4.5.04.	Resultados positivos por ventas de bienes intangibles			
4.4.5.05.	Resultados positivos por ventas por arrendamientos financieros			
4.4.5.06.	Resultados positivos por intercambio de propiedades, planta y equipo			
4.4.5.07.	Resultados positivos por intercambio de bienes intangibles			
4.4.5.08.	Resultados positivos por intercambio de Inventario			
4.4.5.09.	Resultados positivos por la entrega de activos como medio de pago de impuestos			
4.4.5.10.	Resultados positivos por intercambio de Infra			
4.4.6.	Resultados positivos por la recuperacion de dinero mal agreditado de periodos anteriores	46	0.00	0.00
4.4.6.01.	Resultados positivos por la recuperacion de sumas de periodos anteriores			
4.5.	Ingresos de la propiedad			
4.5.1.	Rentas de inversiones y de colocación de efectivo	47	0.00	0.00
4.5.1.01.	Intereses por equivalentes de efectivo			
4.5.1.02.	Intereses por títulos y valores a costo amortizado			
4.5.1.98.	Resultados positivos de otras inversiones			
4.5.2.	Alquileres y derechos sobre bienes	48	0.00	0.00
4.5.2.01.	Alquileres			
4.5.2.02.	Ingresos por concesiones			
4.5.2.03.	Derechos sobre bienes intangibles			
4.5.9.	Otros ingresos de la propiedad	49	0.00	0.00
4.5.9.03.	Intereses por ventas			
4.5.9.07.	Intereses por préstamos			
4.5.9.08.	Intereses por documentos a cobrar			
4.5.9.10.	Intereses por deudores por avales ejecutados			
4.5.9.97.	Intereses por cuentas a cobrar en gestión judicial			
4.5.9.99.	Intereses por otras cuentas a cobrar			
4.6.	Transferencias			
4.6.1.	Transferencias corrientes	50	81,848,859.09	69,927,364.58
4.6.1.01.	Transferencias corrientes del sector privado interno			
4.6.1.02.	Transferencias corrientes del sector público interno		81,848,859.09	69,927,364.58
4.6.1.03.	Transferencias corrientes del sector externo			
4.6.2.	Transferencias de capital	51	3,818,700.00	3,818,700.00
4.6.2.01.	Transferencias de capital del sector privado interno			
4.6.2.02.	Transferencias de capital del sector público interno		3,818,700.00	3,818,700.00
4.6.2.03.	Transferencias de capital del sector externo			

4.9.	Otros ingresos			
4.9.1.	Resultados positivos por tenencia y por exposición a la inflación	52	46,947.97	13,075.36
4.9.1.01.	Diferencias de cambio positivas por activos		6,624.52	411.06
4.9.1.02.	Diferencias de cambio positivas por pasivos		40,323.45	12,664.30
4.9.1.03.	Resultados positivos por tenencia de activos no derivados			
4.9.1.04.	Resultados positivos por tenencia de pasivos no derivados			
4.9.1.05.	Resultados positivos por tenencia de instrumentos financieros derivados			
4.9.1.06.	Resultado positivo por exposición a la inflación			
4.9.2.	Reversión de consumo de bienes	53	0.00	0.00
4.9.2.01.	Reversión de consumo de bienes no concesionados			
4.9.2.02.	Reversión de consumo de bienes concesionados			
4.9.3.	Reversión de pérdidas por deterioro y desvalorización de bienes	54	0.00	0.00
4.9.3.01.	Reversión de deterioro y desvalorización de bienes no concesionados			
4.9.3.02.	Reversión de deterioro y desvalorización de bienes concesionados			
4.9.3.03.	Reversión de deterioro y desvalorización de inventarios por materiales y suministros para consumo y prestación de servicios			
4.9.3.04.	Reversión de deterioro y desvalorización de inventarios por bienes para la venta			
4.9.3.05.	Reversión de deterioro y desvalorización de inventarios por materias primas y bienes en producción			
4.9.4.	Recuperación de provisiones	55	0.00	0.00
4.9.4.01.	Recuperación de provisiones para deterioro de inversiones			
4.9.4.02.	Recuperación de provisiones para deterioro de cuentas a cobrar			
4.9.4.03.	Recuperación de provisiones para deterioro y pérdidas de inventarios			
4.9.5.	Recuperación de provisiones y reservas técnicas	56	0.00	0.00
4.9.5.01.	Recuperación de provisiones para litigios y demandas			
4.9.5.02.	Recuperación de provisiones para reestructuración			
4.9.5.03.	Recuperación de provisiones para beneficios a los empleados			
4.9.5.99.	Recuperación de otras provisiones y reservas técnicas			
4.9.6.	Resultados positivos de inversiones patrimoniales y participación de los intereses minoritarios	57	0.00	0.00
4.9.6.01.	Resultados positivos de inversiones patrimoniales			
4.9.6.02.	Participación de los intereses minoritarios en el resultado neto negativo			
4.9.9.	Otros ingresos y resultados positivos	58	352,092.38	508,089.67
4.9.9.99.	Ingresos y resultados positivos varios		352,092.38	508,089.67
	TOTAL DE INGRESOS		88,157,002.23	76,248,442.20

5.	GASTOS			
-----------	---------------	--	--	--

5.1.	Gastos de funcionamiento			
5.1.1.	Gastos en personal	59	24,203,031.62	23,593,737.78
5.1.1.01.	Remuneraciones Básicas		13,110,733.22	12,896,040.66
5.1.1.02.	Remuneraciones eventuales		825,465.54	625,286.05
5.1.1.03.	Incentivos salariales		5,753,485.39	5,846,105.37
5.1.1.04.	Contribuciones patronales al desarrollo y la seguridad social		2,979,652.86	2,926,671.71
5.1.1.05.	Contribuciones patronales a fondos de pensiones y a otros fondos de capitalización		1,261,110.61	1,251,452.87
5.1.1.06.	Asistencia social y beneficios al personal		272,584.00	48,181.12
5.1.1.07.	Contribuciones estatales a la seguridad social			
5.1.1.99.	Otros gastos en personal			
5.1.2.	Servicios	60	13,115,998.36	11,425,806.01
5.1.2.01.	Alquileres y derechos sobre bienes		1,429,486.39	1,191,316.06
5.1.2.02.	Servicios básicos		1,049,576.75	899,174.05
5.1.2.03.	Servicios comerciales y financieros		1,184,807.90	1,163,784.64
5.1.2.04.	Servicios de gestión y apoyo		7,842,361.11	6,710,366.53
5.1.2.05.	Gastos de viaje y transporte		489,255.56	329,806.40
5.1.2.06.	Seguros, reaseguros y otras obligaciones		309,395.83	330,817.03
5.1.2.07.	Capacitación y protocolo		240,349.88	248,730.28
5.1.2.08.	Mantenimiento y reparaciones		570,764.94	551,811.02
5.1.2.99.	Otros servicios			
5.1.3.	Materiales y suministros consumidos	61	3,343,755.52	3,472,769.25
5.1.3.01.	Productos químicos y conexos		749,739.73	644,876.89
5.1.3.02.	Alimentos y productos agropecuarios		1,343,144.60	1,023,845.84
5.1.3.03.	Materiales y productos de uso en la construcción y mantenimiento		13,484.13	12,977.26
5.1.3.04.	Herramientas, repuestos y accesorios		118,966.89	107,887.61
5.1.3.99.	Útiles, materiales y suministros diversos		1,118,420.17	1,683,181.65
5.1.4.	Consumo de bienes distintos de inventarios	62	1,000,413.50	938,785.75
5.1.4.01.	Consumo de bienes no concesionados		1,000,413.50	938,785.75
5.1.4.02.	Consumo de bienes concesionados			
5.1.5.	Pérdidas por deterioro y desvalorización de bienes	63	9,894.25	0.00
5.1.5.01.	Deterioro y desvalorización de bienes no concesionados		9,894.25	0.00
5.1.5.02.	Deterioro y desvalorización de bienes concesionados		0.00	0.00
5.1.6.	Deterioro y pérdidas de inventarios	64	0.00	0.00
5.1.6.01.	Deterioro y pérdidas de inventarios por materiales y suministros para consumo y prestación de servicios		0.00	0.00

Informe de Evaluación y Ejecución Semestral
Patronato Nacional de la Infancia

5.1.6.02.	Deterioro y pérdidas de inventarios por bienes para la venta		0.00	0.00
5.1.6.03.	Deterioro y pérdidas de inventarios por materias primas y bienes en producción		0.00	0.00
5.1.7.	Deterioro de inversiones y cuentas a cobrar	65	0.00	0.00
5.1.7.01.	Deterioro de inversiones		0.00	0.00
5.1.7.02.	Deterioro de cuentas a cobrar		0.00	0.00
5.1.8.	Cargos por provisiones y reservas técnicas	66	3,249,721.65	3,257,982.43
5.1.8.01.	Cargos por litigios y demandas		0.00	65,334.13
5.1.8.02.	Cargos por reestructuración			
5.1.8.03.	Cargos por beneficios a los empleados		3,249,721.65	3,192,648.30
5.1.8.99.	Cargos por otras provisiones y reservas técnicas			
5.2.	Gastos financieros			
5.2.1.	Intereses sobre endeudamiento público	67	0.00	0.00
5.2.1.01.	Intereses sobre títulos y valores de la deuda pública			
5.2.1.02.	Intereses sobre préstamos			
5.2.1.03.	Intereses sobre deudas asumidas			
5.2.1.04.	Intereses sobre endeudamiento de Tesorería			
5.2.9.	Otros gastos financieros	68	0.00	0.00
5.2.9.01.	Intereses por deudas comerciales			
5.2.9.02.	Intereses por deudas sociales y fiscales			
5.2.9.04.	Intereses por documentos a pagar			
5.2.9.06.	Intereses sobre deudas por avales ejecutados			
5.2.9.99.	Otros gastos financieros varios			
5.3.	Gastos y resultados negativos por ventas			
5.3.1.	Costo de ventas de bienes y servicios	69	0.00	0.00
5.3.1.01.	Costo de ventas de bienes			
5.3.1.02.	Costo de ventas de servicios			
5.3.2.	Resultados negativos por ventas de inversiones	70	0.00	0.00
5.3.2.02.	Resultados negativos por ventas de inversiones patrimoniales - Método de participación			
5.3.2.99.	Resultados negativos por ventas de otras inversiones			
5.3.3.	Resultados negativos por ventas e intercambio de bienes	71	0.00	0.00
5.3.3.01.	Resultados negativos por ventas de construcciones terminadas			
5.3.3.02.	Resultados negativos por ventas de propiedades, planta y equipo			
5.3.3.03.	Resultados negativos por ventas de activos biológicos			
5.3.3.04.	Resultados negativos por ventas de bienes intangibles			

Informe de Evaluación y Ejecución Semestral
Patronato Nacional de la Infancia

5.3.3.05.	Resultados negativos por ventas por arrendamientos financieros			
5.3.3.06.	Resultados negativos por intercambio de propiedades, planta y equipo			
5.3.3.07.	Resultados negativos por intercambio de bienes intangibles			
5.3.3.08.	Resultados negativos por intercambio de bienes Patrimonio Historico Cultural			
5.3.3.10.	Resultados negativo por intercambio de Infra			
5.4.	Transferencias			
5.4.1.	Transferencias corrientes	72	32,089,502.31	23,406,180.67
5.4.1.01.	Transferencias corrientes al sector privado interno		24,030,620.88	22,187,504.98
5.4.1.02.	Transferencias corrientes al sector público interno		8,058,881.43	1,218,675.69
5.4.1.03.	Transferencias corrientes al sector externo			
5.4.2.	Transferencias de capital	73	8,473,205.45	8,313,317.05
5.4.2.01.	Transferencias de capital al sector privado interno		8,473,205.45	8,313,317.05
5.4.2.02.	Transferencias de capital al sector público interno			
5.4.2.03.	Transferencias de capital al sector externo			
5.9.	Otros gastos			
5.9.1.	Resultados negativos por tenencia y por exposición a la inflación	74	0.00	0.00
5.9.1.01.	Diferencias de cambio negativas por activos			
5.9.1.02.	Diferencias de cambio negativas por pasivos			
5.9.1.03.	Resultados negativos por tenencia de activos no derivados			
5.9.1.04.	Resultados negativos por tenencia de pasivos no derivados			
5.9.1.05.	Resultados negativos por tenencia de instrumentos financieros derivados			
5.9.1.06.	Resultado negativo por exposición a la inflación			
5.9.2.	Resultados negativos de inversiones patrimoniales y participación de los intereses minoritarios	75	8,811.64	11,364.84
5.9.2.01.	Resultados negativos de inversiones patrimoniales		8,811.64	11,364.84
5.9.2.02.	Participación de los intereses minoritarios en el resultado neto positivo			
5.9.9.	Otros gastos y resultados negativos	76	126,460.22	183,182.60
5.9.9.02.	Impuestos, multas y recargos moratorios			
5.9.9.03.	Devoluciones de impuestos		10,602.37	8,652.29
5.9.9.99.	Gastos y resultados negativos varios		115,857.85	174,530.31
	TOTAL DE GASTOS		85,620,794.52	74,603,126.38
	AHORRO y/o DESAHORRO DEL PERIODO		2,536,207.71	1,645,315.82

0.00 0.00

[Redacted Signature Area]

Contador

[Redacted Signature Area]

Coordinador Departamento Financiero Contable

[Redacted Signature Area]

Máximo Jerarca

DOCUMENTO FIRMADO EN PDF

ESTADO DE CONGRUENCIA DEL RESULTADO DE LA LIQUIDACIÓN DEL PRESUPUESTO,
CON LA INFORMACIÓN DE ESTADOS FINANCIEROS, CON CORTE AL 31/DIC



DEPARTAMENTO FINANCIERO CONTABLE

San José, 15 de febrero de 2023
PANI-DFC-OF-0168-2023

Señor
Oscar Cordero Fernández
Coordinador
Departamento de Administración del Presupuesto
Presente

Asunto: Saldos de Caja Única al 31 de diciembre 2022

Estimado señor

Después de saludarle muy cordialmente y en atención a su solicitud realizada por medio de correo electrónico donde se solicitan los saldos en caja única de cada una de las fuentes de financiamiento de la institución se le adjunta el siguiente cuadro informativo;

Nro Cta	Detalle de la cuenta	Saldo al 31/12/2022
CR75073900011313001012	PANI Recursos FODESAF	2.818.300.598,72
CR04073900011313001029	PANI Conducción Estratégica	1.591.056.340,90
CR36073900011313001035	PANI Proyectos Especiales Ley 7972	8.591.804,54
CR88073900011313001041	PANI Madre Adolescente Ley 7972	36.000.000,00
CR02073911229000017559	PANI Red Nac de Cuido y Desarr. Infantil FODESAF	3.468.162.932,14
CR10073923290000031134	PANI COSEVI	768.478,15
CR67073923290000032145	PANI Transferencia Capital	2.212.609.496,50

Fuente: Portal Tesorería Nacional, Tesoro Digital, al 31 de diciembre, 2022

Quedamos atentos y a la orden para lo que considere necesario

Cordialmente;

CASILDA
CUBERO
BLANCO (FIRMA)
Firmado digitalmente por CASILDA CUBERO BLANCO (FIRMA)
Fecha: 2023.02.16
09:35:48 -06'00'
Casilda Cubero Blanco
Proceso de Contabilidad
Departamento Financiero Contable

RANDALL EDUARDO
MAIRENA SALGUERO
(FIRMA)
Firmado digitalmente por RANDALL EDUARDO MAIRENA SALGUERO (FIRMA)
Fecha: 2023.02.16 09:16:25 -06'00'
Randall Mairena Salguero
Coordinador a.i.
Departamento Financiero Contable

RMS/cob

Copias
Dirección Electrónica
OTC/Año 2023/Financiero/Oficios 2023