



INFORME DE EVALUACIÓN ANUAL Y EJECUCIÓN II SEMESTRE 2023

PATRONATO NACIONAL DE LA INFANCIA



**GERENCIA DE
ADMINISTRACION**

DEPARTAMENTO ADMIN.DE PRESUPUESTO

**INFORME DE
EVALUACIÓN ANUAL Y
EJECUCIÓN II SEMESTRE
2023**



**PRESUPUESTO
GENERAL**

ENERO 2024

Tabla de contenido

INTRODUCCIÓN	4
Acuerdo de Junta Directiva	5
INFORME DE INGRESOS TRIMESTRALES 2023	6
INFORMES DE EGRESOS.....	9
REPORTE INSTITUCIONAL	9
PROGRAMA 1: “ACTIVIDADES CENTRALES”	17
PROGRAMA 2: “PROTECCIÓN”	24
PROGRAMA 3: “ATENCIÓN”	30
PROGRAMA 4: “PREVENCIÓN, PROMOCIÓN Y COMUNIDAD”	36
PROGRAMA 5: “DESARROLLO ESTRATÉGICO”	39
PROGRAMA 6: “SECRETARÍA TÉCNICA DE LA RED DE CUIDO”	41
EGRESOS POR FUENTE DE FINANCIAMIENTO	45
RECURSOS FODESAF	46
Informe total de recursos.....	46
RECURSOS LEY #7972	50
Informe recursos Art. 15	50
Informe Recursos Art. 14	51
TRANSFERENCIAS DE CAPITAL.....	52
ANEXOS	54
INGRESO EFECTIVO 2023	55
Comentarios Informe de Ejecución Presupuestaria 2023.....	57
INGRESOS	57
EGRESOS	61
Gasto Efectivo por programas 2023	73
Clasificador Económico 2023	80
Proyectos de Inversión en Obra Pública 2023.....	81
Remuneraciones	84
Detalle de cargos fijos y por servicios especiales.....	84
Detalle de dietas.....	150
Desglose de incentivos salariales	151
Transferencias 2023	153
Certificación deudas en el Patronato Nacional de la Infancia	159

Identificación de necesidades de ajustes como resultado de las fases de control y evaluación presupuestaria..... 160

Información sobre ejecución de las fuentes de recursos complementarios vinculado a la gestión institucional que se manejan mediante fideicomiso. 184

INTRODUCCIÓN

Conforme a las disposiciones de la Secretaría Técnica de la Autoridad Presupuestaria y la Contraloría General de la República y a los “*Procedimientos de las Directrices Generales de Política Presupuestaria, Salarial, Empleo, Inversión y Endeudamiento para Entidades Públicas, Ministerios y Órganos Desconcentrados, según corresponda, Cubiertos por el ámbito de la Autoridad Presupuestaria*”, de la Presidencia de la República, se formula el Informe de Evaluación Anual y Ejecución II Semestre (del 01 de enero al 31 de diciembre del 2023)

Dicho Informe de Ejecución Presupuestaria, cumple con las especificaciones técnicas y normativas dictadas por los entes contralores y fiscalizadores del Estado, en materia presupuestaria.

Normas 4.3.15, 4.5.5 a 4.5.7 de las Normas Técnicas sobre Presupuesto Público, Directrices SIPP (D-1-2010-DC-DFOE)

Acuerdo de Junta Directiva



GOBIERNO
DE COSTA RICA



PANI JD OF 003-2024

PARA: Sra. Kattia Sanabria
Gerente Administrativa A.i.
Sr. Oscar Cordero
Coordinador del Depto. Administración de Presupuesto

DE: Junta Directiva

FECHA: 25 de enero del 2024

Para su conocimiento y fines consiguientes, se le comunica el acuerdo tomado por la Junta Directiva del Patronato Nacional de la Infancia en la sesión y fecha que se indica:

***Sesión Ordinaria 2024-001
Jueves 25 de enero del 2024
ARTICULO 006) APARTE 01)***

ESCUCHADA Y ANALIZADA LA PRESENTACION REALIZADA POR EL SEÑOR OSCAR CORDERO, COORDINADOR DEL DEPARTAMENTO DE ADMINISTRACION DE PRESUPUESTO, SE ACUERDA: APROBAR EL INFORME DE EJECUCIÓN PRESUPUESTARIA AL IV TRIMESTRE DEL AÑO 2023 Y EL INFORME DE EVALUACIÓN ANUAL Y EJECUCIÓN PRESUPUESTARIA AL II SEMESTRE DEL AÑO 2023, PARA QUE SEAN REMITIDOS A LAS INSTANCIAS EXTERNAS CORRESPONDIENTES.

SE DECLARA ACUERDO FIRME POR UNANIMIDAD DE LOS PRESENTES. LA VOTACION SE REALIZA CON CUATRO MIEMBROS DE JUNTA DIRECTIVA.

**SRA. KENLY GARZA SANCHEZ
PRESIDENTA
JUNTA DIRECTIVA**

Archivo



INFORME DE INGRESOS TRIMESTRALES 2023

Patronato Nacional de la Infancia
Reporte Consolidado
Reporte Trimestral

Formato	Descripción	Formulado	I Trimestre	II Trimestre	III Trimestre	IV Trimestre	Ejecución Acumulada	Disponible
1	Ingresos corrientes	86,488,115,846.77	21,276,189,559.29	20,481,205,910.93	20,484,004,295.63	24,016,612,388.35	86,258,012,154.20	230,103,692.57
1.3	INGRESOS NO TRIBUTARIOS	577,756,285.77	129,841,487.00	75,311,296.21	106,051,227.99	99,186,377.41	410,390,388.61	167,365,897.16
1.3.3	MULTAS, SANCIONES, REMATES Y COMISOS	42,165,722.35	772,845.36	24,210,189.81	23,441,699.15	48,043,108.12	96,467,842.44	-54,302,120.09
1.3.3.1	MULTAS Y SANCIONES 1.3.3.1.01.00.0.0.000 Multas de tránsito	42,165,722.35	772,845.36	24,210,189.81	23,441,699.15	48,043,108.12	96,467,842.44	-54,302,120.09
1.3.3.1.04	Sanciones administrativas y judiciales	19,284,433.86	0	0	0	0	0	19,284,433.86
1.3.3.1.09	Otras multas y sanciones	22,881,288.49	772,845.36	24,210,189.81	23,441,699.15	48,043,108.12	96,467,842.44	-73,586,553.95
1.3.9	OTROS INGRESOS NO TRIBUTARIOS	535,590,563.42	129,068,641.64	51,101,106.40	82,609,528.84	51,143,269.29	313,922,546.17	221,668,017.25
1.3.9.1	Reintegros y devoluciones	330,659,052.50	0	0	0	9,580,865.64	9,580,865.64	321,078,186.86
1.3.9.1.00	Reintegros y devoluciones	330,659,052.50	0	0	0	9,580,865.64	9,580,865.64	321,078,186.86
1.3.9.9	Ingresos varios no especificados	204,931,510.92	129,068,641.64	51,101,106.40	82,609,528.84	41,562,403.65	304,341,680.53	-99,410,169.61
1.3.9.9.00	Ingresos varios no especificados	204,931,510.92	129,068,641.64	51,101,106.40	82,609,528.84	41,562,403.65	304,341,680.53	-99,410,169.61
1.4	TRANSFERENCIAS CORRIENTES	85,910,359,561.00	21,146,348,072.29	20,405,894,614.72	20,377,953,067.64	23,917,426,010.94	85,847,621,765.59	62,737,795.41
1.4.1	TRANSFERENCIAS CORRIENTES DEL SECTOR PÚBLICO	85,910,359,561.00	21,146,348,072.29	20,405,894,614.72	20,377,953,067.64	23,917,426,010.94	85,847,621,765.59	62,737,795.41
1.4.1.1	Transferencias corrientes del Gobierno Central	52,125,570,000.00	12,700,150,682.05	11,959,697,224.48	11,931,755,677.39	15,471,228,620.67	52,062,832,204.59	62,737,795.41

1.4.1.1.00	Transferencias corrientes del Gobierno Central	52,125,570,000.00	12,700,150,682.05	11,959,697,224.48	11,931,755,677.39	15,471,228,620.67	52,062,832,204.59	62,737,795.41
1.4.1.1.00.0.0.0.10	Ley 7648 (Subvención Ordinaria del Gobierno Central-MTSS)	49,020,840,000.00	12,255,210,000.00	11,295,210,000.00	11,295,210,000.00	14,175,210,000.00	49,020,840,000.00	0
1.4.1.1.00.0.0.0.20	Ley 7972 (Ley del Vicio) Artículo 14	559,350,000.00	80,160,777.43	119,714,412.86	114,680,447.14	233,491,484.12	548,047,121.55	11,302,878.45
1.4.1.1.00.0.0.0.30	Ley 7972 (Ley del Vicio) Artículo 15	2,545,380,000.00	364,779,904.62	544,772,811.62	521,865,230.25	1,062,527,136.55	2,493,945,083.04	51,434,916.96
1.4.1.2	Transferencias corrientes de Órganos Desconcentrados	33,784,789,561.00	8,446,197,390.24	8,446,197,390.24	8,446,197,390.25	8,446,197,390.27	33,784,789,561.00	0
1.4.1.2.00	Transferencias corrientes de Órganos Desconcentrados	33,784,789,561.00	8,446,197,390.24	8,446,197,390.24	8,446,197,390.25	8,446,197,390.27	33,784,789,561.00	0
1.4.1.2.00.0.0.0.40	FODESAF (Subvención de Asignaciones Familiares)	31,828,789,561.00	7,957,197,390.24	7,957,197,390.24	7,957,197,390.25	7,957,197,390.27	31,828,789,561.00	0
1.4.1.2.00.0.0.0.50	COSEVI (Multas de Tránsito)	1,956,000,000.00	489,000,000.00	489,000,000.00	489,000,000.00	489,000,000.00	1,956,000,000.00	0
2	INGRESOS DE CAPITAL	3,818,700,000.00	954,675,000.00	954,675,000.00	954,675,000.00	954,675,000.00	3,818,700,000.00	0
2.4	TRANSFERENCIAS DE CAPITAL	3,818,700,000.00	954,675,000.00	954,675,000.00	954,675,000.00	954,675,000.00	3,818,700,000.00	0
2.4.1	TRANSFERENCIAS DE CAPITAL DEL SECTOR PÚBLICO	3,818,700,000.00	954,675,000.00	954,675,000.00	954,675,000.00	954,675,000.00	3,818,700,000.00	0
2.4.1.1	Transferencias de capital del Gobierno Central	3,818,700,000.00	954,675,000.00	954,675,000.00	954,675,000.00	954,675,000.00	3,818,700,000.00	0
2.4.1.1.00	Transferencias de capital del Gobierno Central	3,818,700,000.00	954,675,000.00	954,675,000.00	954,675,000.00	954,675,000.00	3,818,700,000.00	0
3	FINANCIAMIENTO	7,118,897,556.70	0	9,772,874,762.20	0	0	9,772,874,762.20	2,653,977,205.50
3.3	RECURSOS DE VIGENCIAS ANTERIORES	7,118,897,556.70	0	9,772,874,762.20	0	0	9,772,874,762.20	2,653,977,205.50

3.3.1	SUPERÁVIT LIBRE	4,870,195,123.87	0	7,159,528,305.67	0	0	7,159,528,305.67	-
3.3.1.0	SUPERÁVIT LIBRE	4,870,195,123.87	0	7,159,528,305.67	0	0	7,159,528,305.67	-
3.3.1.0.00	SUPERÁVIT LIBRE	4,870,195,123.87	0	7,159,528,305.67	0	0	7,159,528,305.67	-
3.3.2	SUPERÁVIT ESPECÍFICO	2,248,702,432.83	0	2,613,346,456.53	0	0	2,613,346,456.53	-364,644,023.70
3.3.2.0	SUPERÁVIT ESPECÍFICO	2,248,702,432.83	0	2,613,346,456.53	0	0	2,613,346,456.53	-364,644,023.70
3.3.2.0.00	SUPERÁVIT ESPECÍFICO	2,248,702,432.83	0	2,613,346,456.53	0	0	2,613,346,456.53	-364,644,023.70
	Ingresos	97,425,713,403.47	22,230,864,559.29	31,208,755,673.13	21,438,679,295.63	24,971,287,388.35	99,849,586,916.40	-

INFORMES DE EGRESOS REPORTE INSTITUCIONAL

Patronato Nacional de la Infancia
Reporte Consolidado
Reporte Trimestral

Formato	Descripción	Ordinario	Modificaciones	Formulado	I Trimestre	II Trimestre	III Trimestre	IV Trimestre	Ejecución Acumulada	Disponible
0	Remuneraciones	28,046,167,045.65	1,042,500,288.52	29,088,667,334.17	7,216,474,618.82	6,066,998,185.54	6,013,005,856.14	8,946,894,634.69	28,243,373,295.19	845,294,038.98
0.01	Remuneraciones Básicas	12,456,056,447.35	1,322,774,238.00	13,778,830,685.35	3,237,800,846.16	3,150,668,446.63	3,133,471,386.29	4,048,978,735.25	13,570,919,414.33	207,911,271.02
0.01.01	Sueldos para cargos fijos	10,721,518,248.00	700,374,238.00	11,421,892,486.00	2,433,674,384.47	2,805,415,678.22	2,740,033,742.91	3,339,553,507.94	11,318,677,313.54	103,215,172.46
0.01.03	Servicios especiales	369,538,199.35	17,500,000.00	352,038,199.35	336,241,918.23	14,928,214.54	46,252.43	-	351,216,385.20	821,814.15
0.01.05	Suplencias	1,365,000,000.00	639,900,000.00	2,004,900,000.00	467,884,543.46	330,324,553.87	393,391,390.95	709,425,227.31	1,901,025,715.59	103,874,284.41
0.02	Remuneraciones Eventuales	647,556,642.00	471,300,000.00	1,118,856,642.00	177,539,947.27	279,825,775.01	268,965,891.68	340,843,068.07	1,067,174,682.03	51,681,959.97
0.02.01	Tiempo extraordinario	500,000,000.00	494,500,000.00	994,500,000.00	149,003,342.13	250,094,975.08	242,799,638.40	311,058,290.01	952,956,245.62	41,543,754.38
0.02.02	Recargo de funciones	10,000,000.00	1,700,000.00	8,300,000.00	1,705,660.73	994,686.06	652,077.67	1,291,263.61	4,643,688.07	3,656,311.93
0.02.03	Disponibilidad laboral	133,642,902.00	21,500,000.00	112,142,902.00	26,198,560.61	28,384,789.12	25,420,489.01	27,814,286.60	107,818,125.34	4,324,776.66
0.02.05	Dietas	3,913,740.00	-	3,913,740.00	632,383.80	351,324.75	93,686.60	679,227.85	1,756,623.00	2,157,117.00
0.03	Incentivos Salariales	9,768,659,231.78	515,339,995.07	9,253,319,236.71	2,692,939,688.66	1,597,438,086.13	1,531,836,600.84	3,292,000,859.24	9,114,215,234.87	139,104,001.84
0.03.01	Retribución por años servidos	2,094,705,130.32	120,462,960.00	1,974,242,170.32	406,492,362.26	516,719,697.41	508,001,662.46	509,916,147.03	1,941,129,869.16	33,112,301.16
0.03.02	Restricción al ejercicio liberal de la profesión	3,686,717,323.68	90,169,450.00	3,596,547,873.68	809,288,690.02	913,711,849.10	869,908,113.89	976,865,460.36	3,569,774,113.37	26,773,760.31
0.03.03	Decimotercer mes	1,729,654,978.13	32,116,230.57	1,697,538,747.56	6,384,201.35	12,100,855.08	9,399,235.07	1,632,610,804.88	1,660,495,096.38	37,043,651.18
0.03.04	Salario escolar	1,596,653,723.00	176,400,000.00	1,420,253,723.00	1,335,945,488.59	7,877,710.09	5,751,820.54	41,449,579.97	1,391,024,599.19	29,229,123.81
0.03.99	Otros incentivos salariales	660,928,076.65	96,191,354.50	564,736,722.15	134,828,946.44	147,027,974.45	138,775,768.88	131,158,867.00	551,791,556.77	12,945,165.38

Informe de Evaluación Anual y Ejecución II Semestre 2023
Patronato Nacional de la Infancia

0.04	Contribuciones Patronales al Desarrollo y la Seguridad Social	2,210,166,582.89	119,886,728.12	2,330,053,311.01	498,937,802.18	490,458,869.12	515,886,580.56	599,569,873.24	2,104,853,125.10	225,200,185.91
0.04.01	Contribución Patronal al Seguro de Salud de la Caja Costarricense del Seguro Soc	1,947,051,513.50	103,810,472.19	2,050,861,985.69	439,635,399.94	432,875,461.30	455,585,933.13	529,359,092.63	1,857,455,887.00	193,406,098.69
0.04.03	Contribución Patronal al Instituto Nacional de Aprendizaje	210,492,055.52	11,831,004.74	222,323,060.26	47,441,840.32	46,066,919.38	48,200,903.00	56,125,795.86	197,835,458.56	24,487,601.70
0.04.05	Contribución Patronal al Banco Popular y de Desarrollo Comunal	52,623,013.87	4,245,251.19	56,868,265.06	11,860,561.92	11,516,488.44	12,099,744.43	14,084,984.75	49,561,779.54	7,306,485.52
0.05	Contribuciones Patronales a Fondos de Pensiones y otros Fondos de Capitalización	2,963,728,141.63	356,120,682.53	2,607,607,459.10	609,256,334.55	548,607,008.65	562,845,396.77	665,502,098.89	2,386,210,838.86	221,396,620.24
0.05.01	Contribución Patronal al Seguro de Pensiones de la Caja Costarricense del Seguro	1,105,083,291.44	81,155,045.66	1,186,238,337.10	256,989,139.42	249,704,158.67	260,980,865.23	303,851,799.54	1,071,525,962.86	114,712,374.24
0.05.02	Aporte Patronal al Régimen Obligatorio de Pensiones Complementarias	420,984,111.03	23,162,009.47	444,146,120.50	94,883,760.68	92,133,679.84	96,401,846.00	112,251,835.55	395,671,122.07	48,474,998.43
0.05.03	Aporte Patronal al Fondo de Capitalización Laboral	315,738,083.27	19,621,507.10	335,359,590.37	71,162,697.45	68,400,366.56	72,301,262.00	84,888,475.31	296,752,801.32	38,606,789.05
0.05.05	Contribución Patronal a fondos administrados por entes privados	1,121,922,655.89	480,059,244.76	641,863,411.13	186,220,737.00	138,368,803.58	133,161,423.54	164,509,988.49	622,260,952.61	19,602,458.52
1	Servicios	15,932,652,650.92	627,517,792.84	15,305,134,858.08	2,058,969,436.31	3,743,625,817.64	3,408,800,834.40	5,208,421,057.40	14,419,817,145.75	885,317,712.33
1.01	Alquileres	2,027,961,592.86	405,446,715.98	1,622,514,876.88	392,663,003.77	381,614,477.12	398,810,729.71	432,240,656.79	1,605,328,867.39	17,186,009.49
1.01.01	Alquiler de edificios, locales y terrenos	2,023,332,445.36	406,784,855.98	1,616,547,589.38	392,527,403.77	380,964,744.07	398,341,653.15	428,113,679.83	1,599,947,480.82	16,600,108.56
1.01.04	Alquiler de equipo y derechos para telecomunicaciones	-	1,200,000.00	1,200,000.00	-	446,350.00	267,810.00	357,080.00	1,071,240.00	128,760.00
1.01.99	Otros alquileres	4,629,147.50	138,140.00	4,767,287.50	135,600.00	203,383.05	201,266.56	3,769,896.96	4,310,146.57	457,140.93
1.02	Servicios Básicos	1,215,683,325.00	20,042,842.24	1,235,726,167.24	277,207,654.39	282,675,758.84	288,804,412.94	305,260,162.68	1,153,947,988.85	81,778,178.39
1.02.01	Servicio de agua y alcantarillado	183,379,950.00	14,492,832.68	168,887,117.32	36,173,542.43	34,930,250.83	37,859,325.00	40,331,485.41	149,294,603.67	19,592,513.65

Informe de Evaluación Anual y Ejecución II Semestre 2023
Patronato Nacional de la Infancia

1.02.02	Servicio de energía eléctrica	321,615,250.00	14,501,696.43	336,116,946.43	66,977,326.24	82,653,126.63	82,952,616.38	86,728,936.68	319,312,005.93	16,804,940.50
1.02.03	Servicio de correo	10,305,975.00	8,942,893.21	1,363,081.79	172,652.70	244,585.31	187,727.99	146,349.37	751,315.37	611,766.42
1.02.04	Servicio de telecomunicaciones	685,815,400.00	32,497,561.18	718,312,961.18	172,733,319.33	163,483,440.83	167,087,406.84	172,851,481.02	676,155,648.02	42,157,313.16
1.02.99	Otros servicios básicos	14,566,750.00	3,520,689.48	11,046,060.52	1,150,813.69	1,364,355.24	717,336.73	5,201,910.20	8,434,415.86	2,611,644.66
1.03	Servicios Comerciales y Financieros	769,299,150.80	149,885,387.80	619,413,763.00	71,348,067.98	104,775,018.80	109,553,369.93	260,686,376.17	546,362,832.88	73,050,930.12
1.03.01	Información	81,740,250.00	15,061,250.00	66,679,000.00	10,512,825.32	14,422,526.60	14,241,018.00	15,820,275.20	54,996,645.12	11,682,354.88
1.03.02	Publicidad y propaganda	108,134,250.00	32,097,484.52	76,036,765.48	-	96,050.00	-	75,465,048.40	75,561,098.40	475,667.08
1.03.03	Impresión, encuadernación y otros	53,809,190.80	11,524,518.33	42,284,672.47	3,946,385.14	7,987,696.61	5,930,257.44	16,811,727.40	34,676,066.59	7,608,605.88
1.03.04	Transporte de bienes	19,587,750.00	6,063,411.29	13,524,338.71	1,697,898.90	2,624,548.22	1,079,306.39	4,797,354.43	10,199,107.94	3,325,230.77
1.03.05	Servicios aduaneros	66,785.00	66,785.00	-	-	-	-	-	-	-
1.03.06	Comisiones y gastos por servicios financieros y comerciales	15,879,175.00	3,270,845.00	12,608,330.00	536,099.10	788,987.36	572,765.50	9,674,115.11	11,571,967.07	1,036,362.93
1.03.07	Servicios de tecnologías de información	490,081,750.00	81,801,093.66	408,280,656.34	54,654,859.52	78,855,210.01	87,730,022.60	138,117,855.63	359,357,947.76	48,922,708.58
1.04	Servicios de Gestión y Apoyo	9,895,032,145.09	33,792,975.92	9,928,825,121.01	992,587,050.69	2,552,522,229.06	2,286,487,050.25	3,575,070,013.26	9,406,666,343.26	522,158,777.75
1.04.01	Servicios en ciencias de la salud	59,956,625.00	25,431,179.65	34,525,445.35	4,683,606.95	8,663,422.15	6,301,917.42	6,892,251.93	26,541,198.45	7,984,246.90
1.04.02	Servicios jurídicos	72,689,000.00	71,867,452.50	821,547.50	102,547.50	-	-	-	102,547.50	719,000.00
1.04.03	Servicios de ingeniería y arquitectura	388,391,742.03	198,944,350.06	189,447,391.97	592,000.00	33,454,579.25	4,120,013.31	80,545,201.88	118,711,794.44	70,735,597.53
1.04.04	Servicios en ciencias económicas y sociales	2,648,085,665.06	287,094,922.29	2,360,990,742.77	127,943,519.88	584,842,382.64	422,218,702.02	908,613,246.26	2,043,617,850.80	317,372,891.97
1.04.05	Servicios de desarrollo de sistemas informáticos	561,800,000.00	68,120,192.00	629,920,192.00	-	133,467,747.74	234,672,838.04	226,687,803.20	594,828,388.98	35,091,803.02
1.04.06	Servicios generales	5,361,678,936.00	569,314,137.01	5,930,993,073.01	800,966,824.10	1,565,062,401.56	1,448,779,560.58	2,051,423,925.28	5,866,232,711.52	64,760,361.49
1.04.99	Otros servicios de gestión y apoyo	802,430,177.00	20,303,448.59	782,126,728.41	58,298,552.26	227,031,695.72	170,394,018.88	300,907,584.71	756,631,851.57	25,494,876.84
1.05	Gastos de Viaje y de Transporte	498,157,164.20	51,853,952.95	550,011,117.15	84,878,921.85	120,500,115.93	115,468,061.41	174,087,847.87	494,934,947.06	55,076,170.09
1.05.01	Transporte dentro del país	194,930,255.12	16,804,606.21	211,734,861.33	23,661,133.12	40,107,812.51	41,280,340.88	80,094,535.76	185,143,822.27	26,591,039.06
1.05.02	Viáticos dentro del país	291,626,909.08	32,346,869.51	323,973,778.59	59,786,311.58	79,871,217.49	73,444,165.57	86,181,998.59	299,283,693.23	24,690,085.36
1.05.03	Transporte en el exterior	5,800,000.00	1,394,755.96	7,194,755.96	-	315,903.47	640,879.96	4,945,079.47	5,901,862.90	1,292,893.06
1.05.04	Viáticos en el exterior	5,800,000.00	1,307,721.27	7,107,721.27	1,431,477.15	205,182.46	102,675.00	2,866,234.05	4,605,568.66	2,502,152.61
1.06	Seguros, Reaseguros y otras obligaciones	440,300,000.00	71,181,117.00	369,118,883.00	139,021,959.54	124,522,528.36	16,760,759.46	86,201,542.54	366,506,789.90	2,612,093.10
1.06.01	Seguros	440,300,000.00	71,181,117.00	369,118,883.00	139,021,959.54	124,522,528.36	16,760,759.46	86,201,542.54	366,506,789.90	2,612,093.10

Informe de Evaluación Anual y Ejecución II Semestre 2023
Patronato Nacional de la Infancia

1.07	Capacitación y Protocolo	282,709,685.47	61,619,850.98	221,089,834.49	5,961,365.69	21,486,334.59	37,978,746.09	135,748,220.20	201,174,666.57	19,915,167.92
1.07.01	Actividades de capacitación	116,771,000.00	34,732,177.56	82,038,822.44	375,000.00	12,168,764.59	29,048,406.21	36,889,263.33	78,481,434.13	3,557,388.31
1.07.02	Actividades protocolarias y sociales	165,938,685.47	26,887,673.42	139,051,012.05	5,586,365.69	9,317,570.00	8,930,339.88	98,858,956.87	122,693,232.44	16,357,779.61
1.08	Mantenimiento y Reparación	709,856,587.50	34,163,095.29	675,693,492.21	85,861,344.18	139,178,041.27	144,988,548.01	208,434,761.64	578,462,695.10	97,230,797.11
1.08.01	Mantenimiento de edificios, locales y terrenos	335,557,000.00	12,374,199.11	323,182,800.89	32,214,687.36	65,715,459.74	78,438,155.48	99,258,892.72	275,627,195.30	47,555,605.59
1.08.02	Mantenimiento de vías de comunicación	1,805,000.00	1,805,000.00	-	-	-	-	-	-	-
1.08.03	Mantenimiento de instalaciones y otras obras	1,059,000.00	1,019,000.00	40,000.00	-	-	-	-	-	40,000.00
1.08.04	Mantenimiento y reparación de maquinaria y equipo de producción	7,495,000.00	5,295,000.00	2,200,000.00	-	987,317.60	501,173.57	272,464.45	1,760,955.62	439,044.38
1.08.05	Mantenimiento y reparación de equipo de transporte	201,452,187.50	46,507,289.35	247,959,476.85	41,881,442.89	48,174,522.78	54,993,170.36	74,574,189.66	219,623,325.69	28,336,151.16
1.08.06	Mantenimiento y reparación de equipo de comunicación	14,796,250.00	12,902,295.48	1,893,954.52	-	153,600.90	56,500.00	1,180,353.78	1,390,454.68	503,499.84
1.08.07	Mantenimiento y reparación de equipo y mobiliario de oficina	49,524,875.00	14,503,564.25	35,021,310.75	4,024,148.76	9,390,199.23	5,666,117.04	9,187,966.68	28,268,431.71	6,752,879.04
1.08.08	Mantenimiento y reparación de equipo de cómputo y sistemas de información	72,893,750.00	33,917,752.00	38,975,998.00	4,110,641.45	9,326,225.03	281,370.00	15,989,624.64	29,707,861.12	9,268,136.88
1.08.99	Mantenimiento y reparación de otros equipos	25,273,525.00	1,146,426.20	26,419,951.20	3,630,423.72	5,430,715.99	5,052,061.56	7,971,269.71	22,084,470.98	4,335,480.22
1.09	Impuestos	23,464,000.00	3,133,603.94	20,330,396.06	511,721.36	4,453,945.60	2,313,578.90	12,314,056.00	19,593,301.86	737,094.20
1.09.02	Impuestos sobre la propiedad de bienes inmuebles	12,082,500.00	1,999,078.64	10,083,421.36	496,921.36	4,439,425.20	2,308,542.00	2,440,304.00	9,685,192.56	398,228.80
1.09.99	Otros impuestos	11,381,500.00	1,134,525.30	10,246,974.70	14,800.00	14,520.40	5,036.90	9,873,752.00	9,908,109.30	338,865.40
1.99	Servicios Diversos	70,189,000.00	7,777,792.96	62,411,207.04	8,928,346.86	11,897,368.07	7,635,577.70	18,377,420.25	46,838,712.88	15,572,494.16
1.99.02	Intereses moratorios y multas	6,569,000.00	973,250.00	5,595,750.00	-	-	-	22,290.75	22,290.75	5,573,459.25
1.99.05	Deducibles	30,000,000.00	1,000,000.00	29,000,000.00	6,025,831.06	6,405,691.68	2,930,760.77	8,640,942.73	24,003,226.24	4,996,773.76
1.99.99	Otros servicios no especificados	33,620,000.00	5,804,542.96	27,815,457.04	2,902,515.80	5,491,676.39	4,704,816.93	9,714,186.77	22,813,195.89	5,002,261.15
2	Material y Suministros	3,782,279,859.06	200,559,228.90	3,581,720,630.16	407,157,171.47	969,167,152.19	773,359,687.95	1,193,495,611.36	3,343,179,622.97	238,541,007.19

2.01	Productos Químicos y Conexos	852,558,162.70	229,777,747.67	622,780,415.03	53,598,325.96	235,283,881.26	142,878,675.07	171,021,780.03	602,782,662.32	19,997,752.71
2.01.01	Combustibles y lubricantes	479,055,250.00	191,457,400.98	287,597,849.02	47,451,451.79	98,222,080.86	35,203,742.25	104,050,536.37	284,927,811.27	2,670,037.75
2.01.02	Productos farmacéuticos y medicinales	156,475,760.00	12,972,614.20	143,503,145.80	4,774,784.13	54,925,451.51	42,627,226.76	33,712,884.99	136,040,347.39	7,462,798.41
2.01.03	Productos veterinarios	385,000.00	85,000.00	300,000.00	-	-	80,500.01	33,350.00	113,850.01	186,149.99
2.01.04	Tintas	198,265,552.70	15,933,592.13	182,331,960.57	1,235,138.08	76,115,041.69	63,837,694.70	32,469,529.60	173,657,404.07	8,674,556.50
2.01.99	Otros productos químicos y conexos	18,376,600.00	9,329,140.36	9,047,459.64	136,951.96	6,021,307.20	1,129,511.35	755,479.07	8,043,249.58	1,004,210.06
2.02	Alimentos y Productos Agropecuarios	1,433,185,710.82	122,050,213.27	1,555,235,924.09	224,956,736.29	276,804,068.16	304,897,940.84	664,571,296.68	1,471,230,041.97	84,005,882.12
2.02.02	Productos agroforestales	2,870,000.00	1,768,096.37	1,101,903.63	-	41,082.70	73,301.40	839,209.50	953,593.60	148,310.03
2.02.03	Alimentos y bebidas	1,429,915,710.82	123,518,309.64	1,553,434,020.46	224,870,666.05	276,675,747.50	304,718,664.76	663,522,537.09	1,469,787,615.40	83,646,405.06
2.02.04	Alimentos para animales	400,000.00	300,000.00	700,000.00	86,070.24	87,237.96	105,974.68	209,550.09	488,832.97	211,167.03
2.03	Materiales y Productos de uso en la Construcción y Mantenimiento	37,282,750.00	12,061,764.33	25,220,985.67	2,660,197.05	3,694,331.41	2,889,376.33	7,212,538.32	16,456,443.11	8,764,542.56
2.03.01	Materiales y productos metálicos	3,436,375.00	1,228,410.78	2,207,964.22	376,896.85	325,405.76	152,013.15	484,858.81	1,339,174.57	868,789.65
2.03.02	Materiales y productos minerales y asfálticos	1,132,500.00	806,472.00	326,028.00	4,150.00	114,653.88	8,299.99	102,355.36	229,459.23	96,568.77
2.03.03	Madera y sus derivados	1,835,500.00	1,202,987.50	632,512.50	-	6,412.50	1,100.00	415,423.66	422,936.16	209,576.34
2.03.04	Materiales y productos eléctricos, telefónicos y de cómputo	23,263,375.00	4,479,926.79	18,783,448.21	1,914,769.95	2,822,519.55	2,273,714.53	5,628,942.78	12,639,946.81	6,143,501.40
2.03.05	Materiales y productos de vidrio	1,630,000.00	1,429,150.00	200,850.00	5,000.00	35,455.36	35,250.00	-	75,705.36	125,144.64
2.03.06	Materiales y productos de plástico	4,087,500.00	1,888,318.94	2,199,181.06	304,565.94	178,622.61	292,169.09	470,305.06	1,245,662.70	953,518.36
2.03.99	Otros materiales y productos de uso en la construcción y Mantenimiento.	1,897,500.00	1,026,498.32	871,001.68	54,814.31	211,261.75	126,829.57	110,652.65	503,558.28	367,443.40
2.04	Herramientas, Repuestos y accesorios	149,134,514.98	25,909,644.69	123,224,870.29	5,525,327.13	45,757,243.12	37,744,919.69	23,720,660.84	112,748,150.78	10,476,719.51
2.04.01	Herramientas e instrumentos	6,633,000.00	3,976,507.60	2,656,492.40	124,133.04	511,117.53	388,438.80	374,685.92	1,398,375.29	1,258,117.11
2.04.02	Repuestos y accesorios	142,501,514.98	21,933,137.09	120,568,377.89	5,401,194.09	45,246,125.59	37,356,480.89	23,345,974.92	111,349,775.49	9,218,602.40
2.99	Útiles, Materiales y Suministros Diversos	1,310,118,720.56	54,860,285.48	1,255,258,435.08	120,416,585.04	407,627,628.24	284,948,776.02	326,969,335.49	1,139,962,324.79	115,296,110.29
2.99.01	Útiles y materiales de oficina y cómputo	133,529,944.10	16,890,577.87	116,639,366.23	12,853,855.62	40,150,585.68	43,856,762.05	13,247,808.99	110,109,012.34	6,530,353.89

2.99.02	Útiles y materiales médico, hospitalario y de investigación	56,295,375.00	41,831,451.16	14,463,923.84	88,739.51	6,168,696.25	3,044,645.48	2,591,938.31	11,894,019.55	2,569,904.29
2.99.03	Productos de papel, cartón e impresos	272,878,383.16	11,577,597.11	284,455,980.27	14,719,082.30	122,148,399.24	80,980,516.42	57,795,797.09	275,643,795.05	8,812,185.22
2.99.04	Textiles y vestuario	437,666,668.58	7,702,772.06	445,369,440.64	79,976,334.05	107,659,749.92	70,219,310.33	136,697,169.45	394,552,563.75	50,816,876.89
2.99.05	Útiles y materiales de limpieza	132,241,792.32	26,140,996.70	106,100,795.62	934,018.13	52,160,885.85	30,539,110.69	19,201,845.45	102,835,860.12	3,264,935.50
2.99.06	Útiles y materiales de resguardo y seguridad	11,747,750.00	5,602,260.29	6,145,489.71	107,316.78	3,594,380.00	1,065,206.00	73,350.00	4,840,252.78	1,305,236.93
2.99.07	Útiles y materiales de cocina y comedor	45,340,500.00	18,683,721.32	26,656,778.68	1,751,327.40	7,228,822.93	2,816,210.93	10,752,705.64	22,549,066.90	4,107,711.78
2.99.99	Otros útiles, materiales y suministros diversos	220,418,307.40	35,008,352.69	255,426,660.09	9,985,911.25	68,516,108.37	52,427,014.12	86,608,720.56	217,537,754.30	37,888,905.79
5	Bienes Duraderos	3,818,700,000.00	23,219,188.46	3,841,919,188.46	103,522,211.24	196,171,953.50	400,740,161.20	2,221,589,544.50	2,922,023,870.44	919,895,318.02
5.01	Maquinaria, Equipo y Mobiliario	1,538,438,902.26	878,583,061.97	2,417,021,964.23	80,052,476.77	104,887,799.37	221,971,873.76	1,634,979,876.79	2,041,892,026.69	375,129,937.54
5.01.01	Maquinaria y equipo para la producción	350,000.00	150,000.00	200,000.00	-	-	-	21,593.26	21,593.26	178,406.74
5.01.02	Equipo de transporte	179,535,570.00	173,484,215.72	353,019,785.72	-	-	-	167,178,930.74	167,178,930.74	185,840,854.98
5.01.03	Equipo de comunicación	84,279,699.00	25,099,577.37	109,379,276.37	875,637.00	8,219,025.85	10,316,843.97	77,880,596.46	97,292,103.28	12,087,173.09
5.01.04	Equipo y mobiliario de oficina	176,797,362.00	174,080,743.06	350,878,105.06	-	60,336,626.78	34,307,843.68	209,648,134.45	304,292,604.91	46,585,500.15
5.01.05	Equipo de cómputo	983,750,745.26	380,343,560.22	1,364,094,305.48	78,838,528.82	-	158,195,468.08	1,027,626,320.56	1,264,660,317.46	99,433,988.02
5.01.06	Equipo sanitario, de laboratorio e investigación	200,000.00	200,000.00	-	-	-	-	-	-	-
5.01.07	Equipo y mobiliario educacional, deportivo y recreativo	20,450,000.00	19,618,777.94	40,068,777.94	-	3,608,974.95	5,110,579.00	25,462,256.30	34,181,810.25	5,886,967.69
5.01.99	Maquinaria, equipo y mobiliario diverso	93,075,526.00	106,306,187.66	199,381,713.66	338,310.95	32,723,171.79	14,041,139.03	127,162,045.02	174,264,666.79	25,117,046.87
5.02	Construcciones, Adiciones y Mejoras	1,823,078,597.74	938,193,575.01	884,885,022.73	16,516,908.74	91,284,154.13	136,329,915.98	223,048,158.12	467,179,136.97	417,705,885.76
5.02.01	Edificios	1,823,078,597.74	938,193,575.01	884,885,022.73	16,516,908.74	91,284,154.13	136,329,915.98	223,048,158.12	467,179,136.97	417,705,885.76
5.99	Bienes Duraderos Diversos	457,182,500.00	82,829,701.50	540,012,201.50	6,952,825.73	-	42,438,371.46	363,561,509.59	412,952,706.78	127,059,494.72
5.99.03	Bienes intangibles	457,182,500.00	82,829,701.50	540,012,201.50	6,952,825.73	-	42,438,371.46	363,561,509.59	412,952,706.78	127,059,494.72
6	Transferencias Corrientes	37,390,714,625.37	4,781,375,102.23	42,172,089,727.60	8,228,685,437.44	13,315,049,022.42	9,506,337,315.65	10,386,435,094.12	41,436,506,869.63	735,582,857.97

Informe de Evaluación Anual y Ejecución II Semestre 2023
Patronato Nacional de la Infancia

6.01	Transferencias Corrientes al sector Público	1,057,876,000.00	4,843,739,455.24	5,901,615,455.24	541,877,001.28	5,063,624,218.53	225,581,586.82	69,534,291.81	5,900,617,098.44	998,356.80
6.01.01	Transferencias corrientes al Gobierno Central	120,000,000.00	2,612,796,258.23	2,732,796,258.23	612,237.10	2,730,033,785.70	785,586.82	366,291.81	2,731,797,901.43	998,356.80
6.01.02	Transferencias corrientes a Órganos Desconcentrados	100,000,000.00	2,230,943,197.01	2,330,943,197.01	82,240,764.18	2,248,702,432.83	-	-	2,330,943,197.01	-
6.01.04	Transferencias corrientes a Gobiernos Locales	837,876,000.00	-	837,876,000.00	459,024,000.00	84,888,000.00	224,796,000.00	69,168,000.00	837,876,000.00	-
6.02	Transferencias Corrientes a personas	9,793,799,538.08	768,138,380.00	9,025,661,158.08	1,895,501,505.41	2,268,365,014.88	2,327,567,077.25	2,440,065,352.43	8,931,498,949.97	94,162,208.11
6.02.01	Becas a funcionarios	-	2,961,620.00	2,961,620.00	-	2,961,620.00	-	-	2,961,620.00	-
6.02.99	Otras transferencias a personas	9,793,799,538.08	771,100,000.00	9,022,699,538.08	1,895,501,505.41	2,265,403,394.88	2,327,567,077.25	2,440,065,352.43	8,928,537,329.97	94,162,208.11
6.03	Prestaciones	50,000,000.00	70,000,000.00	120,000,000.00	19,815,638.94	20,174,613.90	9,357,146.26	59,099,104.79	108,446,503.89	11,553,496.11
6.03.01	Prestaciones legales	50,000,000.00	70,000,000.00	120,000,000.00	19,815,638.94	20,174,613.90	9,357,146.26	59,099,104.79	108,446,503.89	11,553,496.11
6.04	Transferencias corrientes a entidades privadas sin fines de lucro	26,262,039,087.29	1,538,797,715.93	24,723,241,371.36	5,732,102,079.96	5,830,580,042.17	5,704,352,123.34	6,889,495,711.06	24,156,529,956.53	566,711,414.83
6.04.02	Transferencias corrientes a fundaciones	285,000,000.00	285,000,000.00	-	-	-	-	-	-	-
6.04.04	Transferencias corrientes a otras entidades privadas sin fines de lucro	25,977,039,087.29	1,253,797,715.93	24,723,241,371.36	5,732,102,079.96	5,830,580,042.17	5,704,352,123.34	6,889,495,711.06	24,156,529,956.53	566,711,414.83
6.06	Otras transferencias corrientes al sector privado	227,000,000.00	2,174,571,742.92	2,401,571,742.92	39,389,211.85	132,305,132.94	1,239,479,381.98	928,240,634.03	2,339,414,360.80	62,157,382.12
6.06.01	Indemnizaciones	227,000,000.00	2,174,571,742.92	2,401,571,742.92	39,389,211.85	132,305,132.94	1,239,479,381.98	928,240,634.03	2,339,414,360.80	62,157,382.12
7	Transferencias de capital	-	2,213,158,101.46	2,213,158,101.46	-	2,213,158,101.46	-	-	2,213,158,101.46	-
7.01	Transferencias de capital al Sector Publico	-	2,213,158,101.46	2,213,158,101.46	-	2,213,158,101.46	-	-	2,213,158,101.46	-
7.01.01	Transferencias de capital al Gobierno Central	-	2,213,158,101.46	2,213,158,101.46	-	2,213,158,101.46	-	-	2,213,158,101.46	-
9	Cuentas Especiales	1,436,301,665.85	213,278,102.23	1,223,023,563.62	-	-	-	-	-	1,223,023,563.62
9.02	Sumas sin asignación presupuestaria	1,436,301,665.85	213,278,102.23	1,223,023,563.62	-	-	-	-	-	1,223,023,563.62
9.02.01	Sumas libres sin asignación presupuestaria	1,436,301,665.85	213,278,102.23	1,223,023,563.62	-	-	-	-	-	1,223,023,563.62

Gasto	90,406,815,846.85	7,018,897,556.70	97,425,713,403.55	18,014,808,875.28	26,504,170,232.75	20,102,243,855.34	27,956,835,942.07	92,578,058,905.44	4,847,654,498.11
-------	-------------------	------------------	-------------------	-------------------	-------------------	-------------------	-------------------	-------------------	------------------

PROGRAMA 1: “ACTIVIDADES CENTRALES”

Patronato Nacional de la Infancia
Reporte Consolidado Corte por Actividad Empresarial
Reporte Trimestral

01 - Actividades Centrales										
Formato	Descripción	Ordinario	Modificaciones	Formulado	I Trimestre	II Trimestre	III Trimestre	IV Trimestre	Ejecución Acumulada	Disponible
0	Remuneraciones	3,450,283,327.84	85,903,616.13	3,364,379,711.71	834,013,771.61	725,379,082.19	714,389,120.86	996,267,693.55	3,270,049,668.21	94,330,043.50
0.01	Remuneraciones Básicas	1,439,005,500.00	1,166,500.00	1,440,172,000.00	319,318,069.33	355,339,229.05	345,073,955.66	401,811,723.50	1,421,542,977.54	18,629,022.46
0.01.01	Sueldos para cargos fijos	1,424,005,500.00	16,833,500.00	1,407,172,000.00	314,082,161.89	351,077,536.36	335,788,677.00	393,591,143.69	1,394,539,518.94	12,632,481.06
0.01.05	Suplencias	15,000,000.00	18,000,000.00	33,000,000.00	5,235,907.44	4,261,692.69	9,285,278.66	8,220,579.81	27,003,458.60	5,996,541.40
0.02	Remuneraciones Eventuales	15,913,740.00	47,000,000.00	62,913,740.00	6,475,618.32	13,302,929.53	11,652,613.06	24,479,638.44	55,910,799.35	7,002,940.65
0.02.01	Tiempo extraordinario	10,000,000.00	46,500,000.00	56,500,000.00	4,997,881.00	12,752,839.55	11,238,730.04	22,670,145.74	51,659,596.33	4,840,403.67
0.02.02	Recargo de funciones	2,000,000.00	500,000.00	2,500,000.00	845,353.52	198,765.23	320,196.42	1,130,264.85	2,494,580.02	5,419.98
0.02.05	Dietas	3,913,740.00	-	3,913,740.00	632,383.80	351,324.75	93,686.60	679,227.85	1,756,623.00	2,157,117.00
0.03	Incentivos Salariales	1,358,002,230.43	107,461,620.55	1,250,540,609.88	374,002,162.16	223,959,598.02	220,421,706.45	414,594,368.54	1,232,977,835.17	17,562,774.71
0.03.01	Retribución por años servidos	335,137,908.00	36,000,000.00	299,137,908.00	63,636,533.91	79,678,244.84	77,005,026.89	72,980,842.85	293,300,648.49	5,837,259.51
0.03.02	Restricción al ejercicio liberal de la profesión	511,411,860.00	41,500,000.00	469,911,860.00	109,036,522.34	117,299,340.70	115,009,151.46	123,855,304.45	465,200,318.95	4,711,541.05
0.03.03	Decimotercer mes	215,997,732.80	13,061,620.55	202,936,112.25	1,251,619.97	3,145,510.06	4,243,614.39	191,169,067.43	199,809,811.85	3,126,300.40
0.03.04	Salario escolar	199,388,657.62	6,400,000.00	192,988,657.62	179,652,070.21	2,138,518.36	2,404,811.26	6,459,344.57	190,654,744.40	2,333,913.22
0.03.99	Otros incentivos salariales	96,066,072.01	10,500,000.00	85,566,072.01	20,425,415.73	21,697,984.06	21,759,102.45	20,129,809.24	84,012,311.48	1,553,760.53

0.04	Contribuciones Patronales al Desarrollo y la Seguridad Social	272,266,049.75	19,123,028.17	291,389,077.92	56,158,917.13	63,618,267.87	68,789,625.13	76,091,595.21	264,658,405.34	26,730,672.58
0.04.01	Contribución Patronal al Seguro de Salud de la Caja Costarricense del Seguro Soc	239,853,424.78	18,737,196.92	258,590,621.70	49,273,840.00	56,707,661.38	61,714,819.55	68,199,669.68	235,895,990.61	22,694,631.09
0.04.03	Contribución Patronal al Instituto Nacional de Aprendizaje	25,930,099.98	148,665.00	26,078,764.98	5,510,611.08	5,527,730.30	5,620,229.20	6,270,712.17	22,929,282.75	3,149,482.23
0.04.05	Contribución Patronal al Banco Popular y de Desarrollo Comunal	6,482,524.99	237,166.25	6,719,691.24	1,374,466.05	1,382,876.19	1,454,576.38	1,621,213.36	5,833,131.98	886,559.26
0.05	Contribuciones Patronales a Fondos de Pensiones y otros Fondos de Capitalización	365,095,807.66	45,731,523.75	319,364,283.91	78,059,004.67	69,159,057.72	68,451,220.56	79,290,367.86	294,959,650.81	24,404,633.10
0.05.01	Contribución Patronal al Seguro de Pensiones de la Caja Costarricense del Seguro	136,133,024.88	605,764.30	136,738,789.18	29,780,438.75	29,981,827.25	30,193,682.09	33,637,304.81	123,593,252.90	13,145,536.28
0.05.02	Aporte Patronal al Régimen Obligatorio de Pensiones Complementarias	51,860,199.95	202,670.00	51,657,529.95	11,021,317.61	11,055,324.28	11,240,519.91	12,541,686.68	45,858,848.48	5,798,681.47
0.05.03	Aporte Patronal al Fondo de Capitalización Laboral	38,895,149.96	277,002.50	38,618,147.46	8,265,866.50	7,591,600.26	8,430,266.41	10,105,862.38	34,393,595.55	4,224,551.91
0.05.05	Contribución Patronal a fondos administrados por entes privados	138,207,432.87	45,857,615.55	92,349,817.32	28,991,381.81	20,530,305.93	18,586,752.15	23,005,513.99	91,113,953.88	1,235,863.44
1	Servicios	7,204,730,724.68	140,055,261.24	7,344,785,985.92	1,105,488,729.59	1,877,834,756.64	1,669,462,610.71	2,515,813,310.14	7,168,599,407.08	176,186,578.84
1.01	Alquileres	237,119,169.80	139,332,000.00	97,787,169.80	6,849,958.30	2,152,011.55	13,197,094.61	74,919,503.22	97,118,567.68	668,602.12
1.01.01	Alquiler de edificios, locales y terrenos	233,444,169.80	2,416,577,022.41	92,984,169.80	6,849,958.30	1,705,661.55	12,929,284.61	71,059,423.22	92,544,327.68	439,842.12
1.01.04	Alquiler de equipo y derechos para telecomunicaciones	-	2,558,237,022.41	1,200,000.00	-	446,350.00	267,810.00	357,080.00	1,071,240.00	128,760.00
1.01.99	Otros alquileres	3,675,000.00	2,556,965,022.41	3,603,000.00	-	-	-	3,503,000.00	3,503,000.00	100,000.00
1.02	Servicios Básicos	462,200,000.00	44,150,000.00	506,350,000.00	121,519,232.58	116,334,967.26	120,060,284.56	129,191,922.43	487,106,406.83	19,243,593.17
1.02.01	Servicio de agua y alcantarillado	20,000,000.00	-	20,000,000.00	3,310,767.00	3,574,035.00	3,730,272.00	7,051,891.17	17,666,965.17	2,333,034.83

Informe de Evaluación Anual y Ejecución II Semestre 2023
Patronato Nacional de la Infancia

1.02.02	Servicio de energía eléctrica	50,000,000.00	1,000,000.00	51,000,000.00	10,682,670.06	10,557,600.00	12,733,505.08	13,191,175.00	47,164,950.14	3,835,049.86
1.02.03	Servicio de correo	200,000.00	150,000.00	50,000.00	18,927.50	-	-	18,927.50	37,855.00	12,145.00
1.02.04	Servicio de telecomunicaciones	390,000,000.00	45,000,000.00	435,000,000.00	107,506,868.02	102,203,332.26	103,596,507.48	108,929,928.76	422,236,636.52	12,763,363.48
1.02.99	Otros servicios básicos	2,000,000.00	1,700,000.00	300,000.00	-	-	-	-	-	300,000.00
1.03	Servicios Comerciales y Financieros	165,170,000.00	40,848,761.68	124,321,238.32	17,380,308.30	18,699,265.62	28,661,065.96	42,286,950.58	107,027,590.46	17,293,647.86
1.03.01	Información	80,350,000.00	2,198,987,101.46	66,179,000.00	10,512,825.32	14,422,526.60	14,241,018.00	15,820,275.20	54,996,645.12	11,182,354.88
1.03.03	Impresión, encuadernación y otros	3,120,000.00	2,211,804,546.46	1,766,445.00	21,105.52	282,944.99	47,301.00	1,243,608.10	1,594,959.61	171,485.39
1.03.04	Transporte de bienes	1,350,000.00	2,213,199,206.07	1,391,104.61	13,876.40	402,970.66	13,876.40	651,362.14	1,082,085.60	309,019.01
1.03.06	Comisiones y gastos por servicios financieros y comerciales	14,000,000.00	3,350,000.00	10,650,000.00	360,911.10	427,548.36	242,380.50	9,052,960.55	10,083,800.51	566,199.49
1.03.07	Servicios de tecnologías de información	66,350,000.00	22,015,311.29	44,334,688.71	6,471,589.96	3,163,275.01	14,116,490.06	15,518,744.59	39,270,099.62	5,064,589.09
1.04	Servicios de Gestión y Apoyo	5,577,192,715.80	392,351,566.19	5,969,544,281.99	793,480,283.39	1,557,879,760.79	1,438,662,982.98	2,084,224,082.65	5,874,247,109.81	95,297,172.18
1.04.01	Servicios en ciencias de la salud	650,000.00	121,840.00	771,840.00	-	465,400.00	141,440.00	132,600.00	739,440.00	32,400.00
1.04.02	Servicios jurídicos	70,650,000.00	70,447,452.50	202,547.50	102,547.50	-	-	-	102,547.50	100,000.00
1.04.03	Servicios de ingeniería y arquitectura	67,972,429.80	36,799,000.00	31,173,429.80	413,000.00	452,000.00	1,967,392.15	5,139,175.41	7,971,567.56	23,201,862.24
1.04.04	Servicios en ciencias económicas y sociales	82,900,000.00	26,474,797.13	56,425,202.87	80,000.00	5,572,800.00	2,193,548.88	33,589,050.06	41,435,398.94	14,989,803.93
1.04.05	Servicios de desarrollo de sistemas informáticos	300,000.00	#IVALOR!	-	-	-	-	-	-	-
1.04.06	Servicios generales	5,274,280,286.00	570,709,368.42	5,844,989,654.42	789,443,912.48	1,543,834,683.79	1,430,491,119.48	2,030,074,550.29	5,793,844,266.04	51,145,388.38
1.04.99	Otros servicios de gestión y apoyo	80,440,000.00	44,458,392.60	35,981,607.40	3,440,823.41	7,554,877.00	3,869,482.47	15,288,706.89	30,153,889.77	5,827,717.63
1.05	Gastos de Viaje y de Transporte	74,661,339.08	6,937,268.66	67,724,070.42	11,494,674.95	13,551,128.48	9,321,621.92	19,364,442.17	53,731,867.52	13,992,202.90
1.05.01	Transporte dentro del país	13,245,000.00	7,745,060.62	5,499,939.38	831,224.00	902,129.07	640,256.00	1,257,359.00	3,630,968.07	1,868,971.31
1.05.02	Viáticos dentro del país	49,816,339.08	1,894,685.27	47,921,653.81	9,231,973.80	12,127,913.48	7,937,810.96	10,295,769.65	39,593,467.89	8,328,185.92
1.05.03	Transporte en el exterior	5,800,000.00	1,394,755.96	7,194,755.96	-	315,903.47	640,879.96	4,945,079.47	5,901,862.90	1,292,893.06
1.05.04	Viáticos en el exterior	5,800,000.00	1,307,721.27	7,107,721.27	1,431,477.15	205,182.46	102,675.00	2,866,234.05	4,605,568.66	2,502,152.61
1.06	Seguros, Reaseguros y otras obligaciones	440,300,000.00	71,181,117.00	369,118,883.00	139,021,959.54	124,522,528.36	16,760,759.46	86,201,542.54	366,506,789.90	2,612,093.10
1.06.01	Seguros	440,300,000.00	71,181,117.00	369,118,883.00	139,021,959.54	124,522,528.36	16,760,759.46	86,201,542.54	366,506,789.90	2,612,093.10
1.07	Capacitación y Protocolo	113,601,000.00	22,532,827.91	91,068,172.09	4,211,350.00	17,170,204.59	28,810,406.20	40,339,262.99	90,531,223.78	536,948.31
1.07.01	Actividades de capacitación	103,301,000.00	25,689,177.56	77,611,822.44	375,000.00	11,985,764.59	28,810,406.20	35,939,263.34	77,110,434.13	501,388.31

Informe de Evaluación Anual y Ejecución II Semestre 2023
Patronato Nacional de la Infancia

1.07.02	Actividades protocolarias y sociales	10,300,000.00	3,156,349.65	13,456,349.65	3,836,350.00	5,184,440.00	-	4,399,999.65	13,420,789.65	35,560.00
1.08	Mantenimiento y Reparación	76,916,500.00	12,314,329.70	64,602,170.30	5,021,539.47	17,030,467.21	8,941,389.30	18,472,013.88	49,465,409.86	15,136,760.44
1.08.01	Mantenimiento de edificios, locales y terrenos	33,344,500.00	5,898,756.06	27,445,743.94	802,880.54	8,942,865.87	4,668,621.90	10,615,735.76	25,030,104.07	2,415,639.87
1.08.04	Mantenimiento y reparación de maquinaria y equipo de producción	7,000,000.00	4,800,000.00	2,200,000.00	-	987,317.60	501,173.57	272,464.45	1,760,955.62	439,044.38
1.08.05	Mantenimiento y reparación de equipo de transporte	18,800,000.00	2,092,140.58	20,892,140.58	3,527,071.57	3,163,817.97	3,251,683.83	3,849,578.19	13,792,151.56	7,099,989.02
1.08.06	Mantenimiento y reparación de equipo de comunicación	1,455,000.00	1,370,000.00	85,000.00	-	-	-	-	-	85,000.00
1.08.07	Mantenimiento y reparación de equipo y mobiliario de oficina	7,622,000.00	3,177,180.00	4,444,820.00	691,587.36	1,946,749.99	491,660.00	617,000.00	3,746,997.35	697,822.65
1.08.08	Mantenimiento y reparación de equipo de cómputo y sistemas de información	5,550,000.00	3,516,215.78	9,066,215.78	-	1,989,715.78	-	3,024,735.47	5,014,451.25	4,051,764.53
1.08.99	Mantenimiento y reparación de otros equipos	3,145,000.00	2,676,750.00	468,250.00	-	-	28,250.00	92,500.01	120,750.01	347,499.99
1.09	Impuestos	18,000,000.00	500,000.00	18,500,000.00	-	4,054,831.10	2,116,244.95	12,109,931.95	18,281,008.00	218,992.00
1.09.02	Impuestos sobre la propiedad de bienes inmuebles	8,000,000.00	500,000.00	8,500,000.00	-	4,054,831.10	2,116,244.95	2,248,006.95	8,419,083.00	80,917.00
1.09.99	Otros impuestos	10,000,000.00	-	10,000,000.00	-	-	-	9,861,925.00	9,861,925.00	138,075.00
1.99	Servicios Diversos	39,570,000.00	3,800,000.00	35,770,000.00	6,509,423.06	6,439,591.68	2,930,760.77	8,703,657.73	24,583,433.24	11,186,566.76
1.99.02	Intereses moratorios y multas	6,000,000.00	600,000.00	5,400,000.00	-	-	-	-	-	5,400,000.00
1.99.05	Deducibles	30,000,000.00	1,000,000.00	29,000,000.00	6,025,831.06	6,405,691.68	2,930,760.77	8,640,942.73	24,003,226.24	4,996,773.76
1.99.99	Otros servicios no especificados	3,570,000.00	2,200,000.00	1,370,000.00	483,592.00	33,900.00	-	62,715.00	580,207.00	789,793.00
2	Materiales y Suministros	648,327,500.00	228,374,818.51	419,952,681.49	52,304,029.27	138,311,744.10	71,329,137.50	143,100,785.60	405,045,696.47	14,906,985.02
2.01	Productos Químicos y Conexos	520,545,000.00	201,366,361.66	319,178,638.34	47,948,133.64	106,843,378.17	46,383,566.71	114,674,563.73	315,849,642.25	3,328,996.09
2.01.01	Combustibles y lubricantes	476,745,000.00	190,708,331.75	286,036,668.25	47,163,290.00	98,079,081.60	35,029,504.00	103,873,863.91	284,145,739.51	1,890,928.74
2.01.02	Productos farmacéuticos y medicinales	5,250,000.00	4,711,230.81	538,769.19	-	194,881.81	148,761.18	171,669.50	515,312.49	23,456.70

2.01.04	Tintas	36,450,000.00	4,280,791.35	32,169,208.65	784,843.64	8,492,597.27	11,205,301.53	10,460,123.57	30,942,866.01	1,226,342.64
2.01.99	Otros productos químicos y conexos	2,100,000.00	1,666,007.75	433,992.25	-	76,817.49	-	168,906.75	245,724.24	188,268.01
2.02	Alimentos y Productos Agropecuarios	5,700,000.00	1,100,000.00	4,600,000.00	364,626.07	797,039.99	1,185,175.96	759,175.46	3,106,017.48	1,493,982.52
2.02.02	Productos agroforestales	-	50,000.00	50,000.00	-	-	-	33,900.00	33,900.00	16,100.00
2.02.03	Alimentos y bebidas	5,700,000.00	1,150,000.00	4,550,000.00	364,626.07	797,039.99	1,185,175.96	725,275.46	3,072,117.48	1,477,882.52
2.03	Materiales y Productos de uso en la Construcción y Mantenimiento	10,895,000.00	4,435,002.82	6,459,997.18	1,104,593.09	999,040.19	1,515,193.21	1,930,220.97	5,549,047.46	910,949.72
2.03.01	Materiales y productos metálicos	250,000.00	147,350.00	102,650.00	-	2,650.00	21,100.00	-	23,750.00	78,900.00
2.03.02	Materiales y productos minerales y asfálticos	50,000.00	50,000.00	-	-	-	-	-	-	-
2.03.04	Materiales y productos eléctricos, telefónicos y de cómputo	9,495,000.00	3,148,252.82	6,346,747.18	1,094,293.09	996,090.19	1,494,093.21	1,930,220.97	5,514,697.46	832,049.72
2.03.05	Materiales y productos de vidrio	500,000.00	500,000.00	-	-	-	-	-	-	-
2.03.06	Materiales y productos de plástico	450,000.00	450,000.00	-	-	-	-	-	-	-
2.03.99	Otros materiales y productos de uso en la construcción y Mantenimiento.	150,000.00	139,400.00	10,600.00	10,300.00	300.00	-	-	10,600.00	-
2.04	Herramientas, Repuestos y accesorios	35,040,000.00	8,571,007.03	26,468,992.97	1,738,502.91	6,339,660.97	6,481,865.10	7,179,791.74	21,739,820.72	4,729,172.25
2.04.01	Herramientas e instrumentos	1,950,000.00	1,443,750.35	506,249.65	-	146,365.00	21,249.65	-	167,614.65	338,635.00
2.04.02	Repuestos y accesorios	33,090,000.00	7,127,256.68	25,962,743.32	1,738,502.91	6,193,295.97	6,460,615.45	7,179,791.74	21,572,206.07	4,390,537.25
2.99	Útiles, Materiales y Suministros Diversos	76,147,500.00	12,902,447.00	63,245,053.00	1,148,173.56	23,332,624.78	15,763,336.52	18,557,033.70	58,801,168.56	4,443,884.44
2.99.01	Útiles y materiales de oficina y cómputo	12,500,000.00	3,541,684.10	8,958,315.90	575,209.05	1,385,578.59	3,058,381.79	3,532,900.95	8,552,070.38	406,245.52
2.99.02	Útiles y materiales médico, hospitalario y de investigación	4,510,000.00	3,329,373.53	1,180,626.47	-	50,560.00	175,742.86	723,513.52	949,816.38	230,810.09
2.99.03	Productos de papel, cartón e impresos	31,350,000.00	3,234,334.47	28,115,665.53	90,044.54	9,514,362.58	9,024,268.79	8,274,638.44	26,903,314.35	1,212,351.18
2.99.04	Textiles y vestuario	3,800,000.00	2,324,862.11	1,475,137.89	-	378,485.38	283,616.81	486,330.81	1,148,433.00	326,704.89
2.99.05	Útiles y materiales de limpieza	14,430,000.00	5,497,232.90	8,932,767.10	-	3,445,899.91	2,734,460.24	2,487,124.43	8,667,484.58	265,282.52
2.99.06	Útiles y materiales de resguardo y seguridad	495,000.00	180,220.00	314,780.00	14,990.00	119,780.00	-	-	134,770.00	180,010.00
2.99.07	Útiles y materiales de cocina y comedor	2,870,000.00	1,438,144.64	1,431,855.36	37,489.98	346,354.86	-	857,973.90	1,241,818.74	190,036.62
2.99.99	Otros útiles, materiales y suministros diversos	6,192,500.00	6,643,404.75	12,835,904.75	430,439.99	8,091,603.46	486,866.03	2,194,551.65	11,203,461.13	1,632,443.62

5	Bienes Duraderos	430,605,734.22	291,273,869.55	721,879,603.77	338,310.95	10,509,601.43	5,385,588.42	506,011,942.72	522,245,443.52	199,634,160.25
5.01	Maquinaria, Equipo y Mobiliario	217,813,570.00	504,066,032.55	721,879,602.55	338,310.95	10,509,601.43	5,385,588.42	506,011,942.72	522,245,443.52	199,634,159.03
5.01.02	Equipo de transporte	179,385,570.00	171,484,215.72	350,869,785.72	-	-	-	167,178,930.74	167,178,930.74	183,690,854.98
5.01.03	Equipo de comunicación	4,130,000.00	29,048,356.07	33,178,356.07	-	286,666.06	1,129,157.41	29,509,452.52	30,925,275.99	2,253,080.08
5.01.04	Equipo y mobiliario de oficina	27,100,000.00	168,272,857.87	195,372,857.87	-	9,417,866.51	3,185,436.48	175,442,040.44	188,045,343.43	7,327,514.44
5.01.05	Equipo de cómputo	2,000,000.00	-	2,000,000.00	-	-	489,064.00	432,800.00	56,264.00	1,943,736.00
5.01.06	Equipo sanitario, de laboratorio e investigación	200,000.00	200,000.00	-	-	-	-	-	-	-
5.01.07	Equipo y mobiliario educacional, deportivo y recreativo	1,000,000.00	20,312,746.81	21,312,746.81	-	-	-	20,485,605.08	20,485,605.08	827,141.73
5.01.99	Maquinaria, equipo y mobiliario diverso	3,998,000.00	115,147,856.08	119,145,856.08	338,310.95	805,068.86	581,930.53	113,828,713.94	115,554,024.28	3,591,831.80
5.02	Construcciones, Adiciones y Mejoras	212,792,164.22	212,792,163.00	1.22	-	-	-	-	-	1.22
5.02.01	Edificios	212,792,164.22	212,792,163.00	1.22	-	-	-	-	-	1.22
6	Transferencias Corrientes	497,000,000.00	4,842,570,385.33	5,339,570,385.33	142,057,852.07	2,885,475,152.54	1,249,622,115.06	987,706,030.63	5,264,861,150.30	74,709,235.03
6.01	Transferencias Corrientes al sector Público	220,000,000.00	2,595,037,022.41	2,815,037,022.41	82,853,001.28	2,730,033,785.70	785,586.82	366,291.81	2,814,038,665.61	998,356.80
6.01.01	Transferencias corrientes al Gobierno Central	120,000,000.00	2,612,796,258.23	2,732,796,258.23	612,237.10	2,730,033,785.70	785,586.82	366,291.81	2,731,797,901.43	998,356.80
6.01.02	Transferencias corrientes a Órganos Desconcentrados	100,000,000.00	17,759,235.82	82,240,764.18	82,240,764.18	-	-	-	82,240,764.18	-
6.02	Transferencias Corrientes a personas	-	2,961,620.00	2,961,620.00	-	2,961,620.00	-	-	2,961,620.00	-
6.02.01	Becas a funcionarios	-	2,961,620.00	2,961,620.00	-	2,961,620.00	-	-	2,961,620.00	-
6.03	Prestaciones	50,000,000.00	70,000,000.00	120,000,000.00	19,815,638.94	20,174,613.90	9,357,146.26	59,099,104.79	108,446,503.89	11,553,496.11
6.03.01	Prestaciones legales	50,000,000.00	70,000,000.00	120,000,000.00	19,815,638.94	20,174,613.90	9,357,146.26	59,099,104.79	108,446,503.89	11,553,496.11
6.06	Otras transferencias corrientes al sector privado	227,000,000.00	2,174,571,742.92	2,401,571,742.92	39,389,211.85	132,305,132.94	1,239,479,381.98	928,240,634.03	2,339,414,360.80	62,157,382.12
6.06.01	Indemnizaciones	227,000,000.00	2,174,571,742.92	2,401,571,742.92	39,389,211.85	132,305,132.94	1,239,479,381.98	928,240,634.03	2,339,414,360.80	62,157,382.12

7	Transferencias de capital	-	2,213,158,101.46	2,213,158,101.46	-	2,213,158,101.46	-	-	2,213,158,101.46	-
7.01	Transferencias al Sector Público	-	2,213,158,101.46	2,213,158,101.46	-	2,213,158,101.46	-	-	2,213,158,101.46	-
7.01.01	Transferencias de capital al Gobierno Central	-	2,213,158,101.46	2,213,158,101.46	-	2,213,158,101.46	-	-	2,213,158,101.46	-
9	Cuentas Especiales	365,515,292.59	-	365,515,292.59	-	-	-	-	-	365,515,292.59
9.02	Sumas sin asignación presupuestaria	365,515,292.59	-	365,515,292.59	-	-	-	-	-	365,515,292.59
9.02.01	Sumas libres sin asignación presupuestaria	365,515,292.59	-	365,515,292.59	-	-	-	-	-	365,515,292.59
		12,596,462,579.33	7,172,779,182.94	19,769,241,762.27	2,134,202,693.49	7,850,668,438.36	3,710,188,572.55	5,148,899,762.64	18,843,959,467.04	925,282,295.23

PROGRAMA 2: “PROTECCIÓN”

Patronato Nacional de la Infancia
Reporte Consolidado Corte por Actividad Empresarial
Reporte Trimestral

02 - Protección										
Formato	Descripción	Ordinario	Modificaciones	Formulado	I Trimestre	II Trimestre	III Trimestre	IV Trimestre	Ejecución Acumulada	Disponible
0	Remuneraciones	2,943,021,110.72	49,946,280.60	2,893,074,830.12	685,391,513.77	602,777,861.59	583,507,462.25	872,879,501.90	2,744,556,339.51	148,518,490.61
0.01	Remuneraciones Básicas	1,382,824,400.00	47,100,000.00	1,429,924,400.00	331,199,642.03	317,287,091.37	305,354,613.62	433,022,806.66	1,386,864,153.68	43,060,246.32
0.01.01	Sueldos para cargos fijos	732,824,400.00	7,000,000.00	739,824,400.00	161,299,998.64	174,686,933.96	168,629,875.26	225,192,234.66	729,809,042.52	10,015,357.48
0.01.05	Suplencias	650,000,000.00	40,100,000.00	690,100,000.00	169,899,643.39	142,600,157.41	136,724,738.36	207,830,572.00	657,055,111.16	33,044,888.84
0.02	Remuneraciones Eventuales	483,642,902.00	60,500,000.00	544,142,902.00	112,500,891.12	139,727,816.81	130,327,246.69	148,585,287.10	531,141,241.72	13,001,660.28
0.02.01	Tiempo extraordinario	350,000,000.00	82,000,000.00	432,000,000.00	86,302,330.51	111,343,027.69	104,906,757.68	120,771,000.50	423,323,116.38	8,676,883.62
0.02.03	Disponibilidad laboral	133,642,902.00	21,500,000.00	112,142,902.00	26,198,560.61	28,384,789.12	25,420,489.01	27,814,286.60	107,818,125.34	4,324,776.66
0.03	Incentivos Salariales	532,279,796.97	108,300,000.00	423,979,796.97	135,947,264.82	41,131,753.26	42,305,688.73	166,303,538.51	385,688,245.32	38,291,551.65
0.03.01	Retribución por años servidos	177,561,336.00	14,500,000.00	163,061,336.00	33,064,369.74	41,131,753.26	39,976,132.53	42,029,706.23	156,201,961.76	6,859,374.24
0.03.03	Decimotercer mes	184,450,875.42	45,300,000.00	139,150,875.42	638,521.62	-	1,387,883.62	122,589,840.07	124,616,245.31	14,534,630.11
0.03.04	Salario escolar	170,267,585.55	48,500,000.00	121,767,585.55	102,244,373.46	-	941,672.58	1,683,992.21	104,870,038.25	16,897,547.30
0.04	Contribuciones Patronales al Desarrollo y la Seguridad Social	232,501,103.48	2,996,280.60	229,504,822.88	48,766,543.25	49,314,607.33	49,458,710.94	57,556,677.44	205,096,538.96	24,408,283.92
0.04.01	Contribución Patronal al Seguro de Salud de la Caja Costarricense del Seguro Soc	204,822,400.68	3,796,280.60	201,026,120.08	43,255,458.71	43,585,390.09	43,570,768.15	50,704,690.90	181,116,307.85	19,909,812.23

Informe de Evaluación Anual y Ejecución II Semestre 2023
Patronato Nacional de la Infancia

0.04.03	Contribución Patronal al Instituto Nacional de Aprendizaje	22,142,962.24	250,000.00	22,392,962.24	4,406,236.56	4,584,321.11	4,710,354.07	5,481,588.99	19,182,500.73	3,210,461.51
0.04.05	Contribución Patronal al Banco Popular y de Desarrollo Comunal	5,535,740.56	550,000.00	6,085,740.56	1,104,847.98	1,144,896.13	1,177,588.72	1,370,397.55	4,797,730.38	1,288,010.18
0.05	Contribuciones Patronales a Fondos de Pensiones y otros Fondos de Capitalización	311,772,908.27	46,250,000.00	265,522,908.27	56,977,172.55	55,316,592.82	56,061,202.27	67,411,192.19	235,766,159.83	29,756,748.44
0.05.01	Contribución Patronal al Seguro de Pensiones de la Caja Costarricense del Seguro	116,250,551.73	350,000.00	116,600,551.73	23,868,234.15	24,847,016.16	25,530,115.57	29,710,208.16	103,955,574.04	12,644,977.69
0.05.02	Aporte Patronal al Régimen Obligatorio de Pensiones Complementarias	44,285,924.47	400,000.00	44,685,924.47	8,812,472.70	9,168,641.80	9,420,707.93	10,963,177.33	38,364,999.76	6,320,924.71
0.05.03	Aporte Patronal al Fondo de Capitalización Laboral	33,214,443.35	1,300,000.00	34,514,443.35	6,609,353.64	6,876,480.49	7,065,530.33	8,222,382.40	28,773,746.86	5,740,696.49
0.05.05	Contribución Patronal a fondos administrados por entes privados	118,021,988.72	48,300,000.00	69,721,988.72	17,687,112.06	14,424,454.37	14,044,848.44	18,515,424.30	64,671,839.17	5,050,149.55
1	Servicios	3,862,933,530.68	468,633,726.50	3,394,299,804.18	340,286,698.91	846,911,534.01	708,934,705.59	1,075,849,610.38	2,971,982,548.89	422,317,255.29
1.01	Alquileres	525,244,107.28	121,510,510.46	403,733,596.82	99,229,753.81	94,340,134.03	114,715,165.78	91,680,419.72	399,965,473.34	3,768,123.48
1.01.01	Alquiler de edificios, locales y terrenos	525,244,107.28	121,510,510.46	403,733,596.82	99,229,753.81	94,340,134.03	114,715,165.78	91,680,419.72	399,965,473.34	3,768,123.48
1.02	Servicios Básicos	260,837,500.00	7,288,532.38	253,548,967.62	51,468,164.11	57,620,415.25	61,693,390.90	64,610,725.69	235,392,695.95	18,156,271.67
1.02.01	Servicio de agua y alcantarillado	106,810,000.00	8,466,994.02	98,343,005.98	21,409,635.36	22,190,801.16	24,981,538.05	22,603,426.21	91,185,400.78	7,157,605.20
1.02.02	Servicio de energía eléctrica	110,735,000.00	10,819,175.64	121,554,175.64	24,153,081.28	29,688,149.29	31,176,203.09	32,415,276.34	117,432,710.00	4,121,465.64
1.02.03	Servicio de correo	8,170,000.00	#¡VALOR!	50,000.00	-	-	-	-	-	50,000.00
1.02.04	Servicio de telecomunicaciones	29,125,000.00	504,214.00	28,620,786.00	5,697,105.06	5,295,270.24	5,353,627.36	6,000,697.60	22,346,700.26	6,274,085.74
1.02.99	Otros servicios básicos	5,997,500.00	1,016,500.00	4,981,000.00	208,342.41	446,194.56	182,022.40	3,591,325.54	4,427,884.91	553,115.09
1.03	Servicios Comerciales y Financieros	22,267,500.00	8,250,172.04	14,017,327.96	2,667,051.81	2,898,546.21	1,471,346.47	3,671,395.02	10,708,339.51	3,308,988.45
1.03.03	Impresión, encuadernación y otros	10,440,000.00	3,103,950.60	7,336,049.40	1,544,606.81	1,503,753.65	1,260,396.47	1,485,251.21	5,794,008.14	1,542,041.26
1.03.04	Transporte de bienes	9,755,000.00	3,809,800.00	5,945,200.00	1,018,170.00	1,295,292.56	155,400.00	1,924,932.25	4,393,794.81	1,551,405.19

Informe de Evaluación Anual y Ejecución II Semestre 2023
Patronato Nacional de la Infancia

1.03.06	Comisiones y gastos por servicios financieros y comerciales	522,500.00	100,000.00	622,500.00	61,900.00	99,500.00	55,550.00	190,008.00	406,958.00	215,542.00
1.03.07	Servicios de tecnologías de información	1,550,000.00	1,436,421.44	113,578.56	42,375.00	-	-	71,203.56	113,578.56	-
1.04	Servicios de Gestión y Apoyo	2,649,776,923.40	326,967,171.21	2,322,809,752.19	135,647,046.14	602,189,548.90	440,095,064.26	800,368,403.65	1,978,300,062.95	344,509,689.24
1.04.01	Servicios en ciencias de la salud	37,175,000.00	17,662,000.00	19,513,000.00	2,259,772.96	4,865,573.39	3,839,680.06	3,546,840.77	14,511,867.18	5,001,132.82
1.04.02	Servicios jurídicos	20,000.00	20,000.00	-	-	-	-	-	-	-
1.04.03	Servicios de ingeniería y arquitectura	197,909,582.36	80,827,500.00	117,082,082.36	169,500.00	31,385,332.03	-	56,345,832.67	87,900,664.70	29,181,417.66
1.04.04	Servicios en ciencias económicas y sociales	2,324,864,841.04	219,837,146.28	2,105,027,694.76	123,343,717.30	547,115,942.08	418,473,100.66	719,240,330.99	1,808,173,091.03	296,854,603.73
1.04.06	Servicios generales	62,560,000.00	2,082,668.07	64,642,668.07	9,823,368.59	16,820,234.15	16,023,838.67	13,972,545.22	56,639,986.63	8,002,681.44
1.04.99	Otros servicios de gestión y apoyo	27,247,500.00	10,703,193.00	16,544,307.00	50,687.29	2,002,467.25	1,758,444.87	7,262,854.00	11,074,453.41	5,469,853.59
1.05	Gastos de Viaje y de Transporte	120,950,000.00	26,700,000.00	147,650,000.00	21,761,022.06	39,002,578.49	35,148,999.50	36,804,185.54	132,716,785.59	14,933,214.41
1.05.01	Transporte dentro del país	91,225,000.00	22,030,000.00	113,255,000.00	15,624,395.72	30,770,547.47	27,605,404.50	29,696,645.53	103,696,993.22	9,558,006.78
1.05.02	Viáticos dentro del país	29,725,000.00	4,670,000.00	34,395,000.00	6,136,626.34	8,232,031.02	7,543,595.00	7,107,540.01	29,019,792.37	5,375,207.63
1.07	Capacitación y Protocolo	47,390,000.00	20,748,807.00	26,641,193.00	195,000.07	1,083,330.00	2,359,539.98	17,428,869.98	21,066,740.03	5,574,452.97
1.07.01	Actividades de capacitación	4,990,000.00	3,618,000.00	1,372,000.00	-	183,000.00	238,000.01	949,999.99	1,371,000.00	1,000.00
1.07.02	Actividades protocolarias y sociales	42,400,000.00	17,130,807.00	25,269,193.00	195,000.07	900,330.00	2,121,539.97	16,478,869.99	19,695,740.03	5,573,452.97
1.08	Mantenimiento y Reparación	205,475,000.00	4,933,965.15	200,541,034.85	26,894,598.39	44,497,596.94	48,647,824.77	51,644,511.25	171,684,531.35	28,856,503.50
1.08.01	Mantenimiento de edificios, locales y terrenos	166,625,000.00	4,081,745.86	162,543,254.14	21,486,888.59	37,539,018.39	40,882,607.75	40,318,596.15	140,227,110.88	22,316,143.26
1.08.03	Mantenimiento de instalaciones y otras obras	1,040,000.00	1,000,000.00	40,000.00	-	-	-	-	-	40,000.00
1.08.05	Mantenimiento y reparación de equipo de transporte	14,900,000.00	480,000.00	14,420,000.00	2,035,991.08	2,102,943.76	3,251,511.08	3,965,935.16	11,356,381.08	3,063,618.92
1.08.06	Mantenimiento y reparación de equipo de comunicación	350,000.00	255,377.19	94,622.81	-	22,600.00	11,300.00	60,722.81	94,622.81	-
1.08.07	Mantenimiento y reparación de equipo y mobiliario de oficina	6,750,000.00	2,151,692.10	4,598,307.90	255,945.00	630,653.00	766,960.00	1,753,017.40	3,406,575.40	1,191,732.50
1.08.08	Mantenimiento y reparación de equipo de cómputo y sistemas de información	2,000,000.00	1,800,000.00	200,000.00	-	-	-	-	-	200,000.00
1.08.99	Mantenimiento y reparación de otros equipos	13,810,000.00	4,834,850.00	18,644,850.00	3,115,773.72	4,202,381.79	3,735,445.94	5,546,239.73	16,599,841.18	2,045,008.82

Informe de Evaluación Anual y Ejecución II Semestre 2023
Patronato Nacional de la Infancia

1.09	Impuestos	3,070,000.00	2,118,025.30	951,974.70	14,800.00	398,139.80	194,246.45	204,124.05	811,310.30	140,664.40
1.09.02	Impuestos sobre la propiedad de bienes inmuebles	2,800,000.00	1,999,000.00	801,000.00	-	384,594.10	192,297.05	192,297.05	769,188.20	31,811.80
1.09.99	Otros impuestos	270,000.00	119,025.30	150,974.70	14,800.00	13,545.70	1,949.40	11,827.00	42,122.10	108,852.60
1.99	Servicios Diversos	27,922,500.00	3,516,542.96	24,405,957.04	2,409,262.52	4,881,244.39	4,609,127.48	9,436,975.48	21,336,609.87	3,069,347.17
1.99.02	Intereses moratorios y multas	122,500.00	52,000.00	70,500.00	-	-	-	22,290.75	22,290.75	48,209.25
1.99.99	Otros servicios no especificados	27,800,000.00	3,464,542.96	24,335,457.04	2,409,262.52	4,881,244.39	4,609,127.48	9,414,684.73	21,314,319.12	3,021,137.92
2	Materiales y Suministros	1,868,685,500.00	33,815,266.36	1,902,500,766.36	321,876,236.39	485,696,691.97	422,621,689.09	547,254,387.26	1,777,449,004.71	125,051,761.65
2.01	Productos Químicos y Conexos	156,657,000.00	14,491,006.52	142,165,993.48	5,471,839.87	54,469,022.98	41,273,950.36	32,875,781.56	134,090,594.77	8,075,398.71
2.01.01	Combustibles y lubricantes	897,000.00	250,080.77	1,147,080.77	220,052.21	100,209.27	159,458.25	157,457.47	637,177.20	509,903.57
2.01.02	Productos farmacéuticos y medicinales	123,475,000.00	6,464,889.11	129,939,889.11	4,705,442.51	48,574,930.22	39,738,436.51	31,100,217.08	124,119,026.32	5,820,862.79
2.01.03	Productos veterinarios	385,000.00	85,000.00	300,000.00	-	-	80,500.01	33,350.00	113,850.01	186,149.99
2.01.04	Tintas	19,000,000.00	14,091,987.61	4,908,012.39	409,393.19	1,417,021.91	900,448.96	1,214,997.03	3,941,861.09	966,151.30
2.01.99	Otros productos químicos y conexos	12,900,000.00	7,028,988.79	5,871,011.21	136,951.96	4,376,861.58	395,106.63	369,759.98	5,278,680.15	592,331.06
2.02	Alimentos y Productos Agropecuarios	935,635,000.00	75,378,959.57	1,011,013,959.57	203,507,383.14	228,860,250.30	238,627,513.66	299,858,777.89	970,853,924.99	40,160,034.58
2.02.02	Productos agroforestales	2,385,000.00	1,346,500.62	1,038,499.38	-	41,082.70	73,301.40	800,084.50	914,468.60	124,030.78
2.02.03	Alimentos y bebidas	932,850,000.00	76,425,460.19	1,009,275,460.19	203,421,312.90	228,731,929.64	238,448,237.58	298,849,143.30	969,450,623.42	39,824,836.77
2.02.04	Alimentos para animales	400,000.00	300,000.00	700,000.00	86,070.24	87,237.96	105,974.68	209,550.09	488,832.97	211,167.03
2.03	Materiales y Productos de uso en la Construcción y Mantenimiento	12,463,500.00	4,904,965.27	7,558,534.73	938,053.44	1,287,026.35	721,018.10	1,845,978.19	4,792,076.08	2,766,458.65
2.03.01	Materiales y productos metálicos	1,673,500.00	259,328.53	1,414,171.47	304,501.80	278,942.03	74,552.30	269,125.00	927,121.13	487,050.34
2.03.02	Materiales y productos minerales y asfálticos	750,000.00	536,472.00	213,528.00	4,150.00	109,377.59	-	49,975.38	163,502.97	50,025.03
2.03.03	Madera y sus derivados	895,000.00	737,487.50	157,512.50	-	6,412.50	1,100.00	-	7,512.50	150,000.00
2.03.04	Materiales y productos eléctricos, telefónicos y de cómputo	5,940,000.00	1,678,843.30	4,261,156.70	387,824.00	669,962.25	377,996.87	1,392,471.18	2,828,254.30	1,432,902.40
2.03.05	Materiales y productos de vidrio	845,000.00	696,650.00	148,350.00	5,000.00	35,455.36	35,250.00	-	75,705.36	72,644.64

Informe de Evaluación Anual y Ejecución II Semestre 2023
Patronato Nacional de la Infancia

2.03.06	Materiales y productos de plástico	1,420,000.00	602,943.94	817,056.06	197,065.12	89,173.46	200,428.93	43,277.01	529,944.52	287,111.54
2.03.99	Otros materiales y productos de uso en la construcción y Mantenimiento.	940,000.00	393,240.00	546,760.00	39,512.52	97,703.16	31,690.00	91,129.62	260,035.30	286,724.70
2.04	Herramientas, Repuestos y accesorios	9,532,000.00	3,660,000.00	5,872,000.00	608,062.86	910,625.14	1,692,788.13	1,496,971.86	4,708,447.99	1,163,552.01
2.04.01	Herramientas e instrumentos	2,025,000.00	925,000.00	1,100,000.00	49,417.01	226,439.45	167,945.14	305,983.33	749,784.93	350,215.07
2.04.02	Repuestos y accesorios	7,507,000.00	2,735,000.00	4,772,000.00	558,645.85	684,185.69	1,524,842.99	1,190,988.53	3,958,663.06	813,336.94
2.99	Útiles, Materiales y Suministros Diversos	754,398,000.00	18,507,721.42	735,890,278.58	111,350,897.08	200,169,767.20	140,306,418.84	211,176,877.76	663,003,960.88	72,886,317.70
2.99.01	Útiles y materiales de oficina y cómputo	52,660,000.00	10,224,511.24	42,435,488.76	11,807,996.28	12,184,455.36	14,538,650.81	2,550,033.46	41,081,135.91	1,354,352.85
2.99.02	Útiles y materiales médico, hospitalario y de investigación	22,775,000.00	15,208,432.47	7,566,567.53	6,652.00	2,838,053.83	1,948,780.40	1,666,017.62	6,459,503.85	1,107,063.68
2.99.03	Productos de papel, cartón e impresos	92,752,000.00	4,939,401.73	97,691,401.73	12,287,816.98	31,500,604.10	27,638,450.65	24,864,473.84	96,291,345.57	1,400,056.16
2.99.04	Textiles y vestuario	360,246,000.00	21,015,587.92	381,261,587.92	77,223,182.60	87,269,756.45	54,436,441.28	117,545,158.56	336,474,538.89	44,787,049.03
2.99.05	Útiles y materiales de limpieza	67,975,000.00	13,799,848.75	54,175,151.25	737,001.00	24,528,449.58	16,858,192.16	11,569,196.84	53,692,839.58	482,311.67
2.99.06	Útiles y materiales de resguardo y seguridad	2,760,000.00	2,175,567.00	584,433.00	79,800.00	225,100.00	185,433.00	12,950.00	503,283.00	81,150.00
2.99.07	Útiles y materiales de cocina y comedor	34,250,000.00	15,957,789.52	18,292,210.48	1,357,296.44	5,012,687.94	1,868,152.86	7,277,323.27	15,515,460.51	2,776,749.97
2.99.99	Otros útiles, materiales y suministros diversos	120,980,000.00	12,903,437.91	133,883,437.91	7,851,151.78	36,610,659.94	22,832,317.68	45,691,724.17	112,985,853.57	20,897,584.34
5	Bienes Duraderos	1,571,476,397.67	680,036,073.66	891,440,324.01	16,516,908.74	122,709,049.47	155,790,159.78	239,639,175.13	534,655,293.12	356,785,030.89
5.01	Maquinaria, Equipo y Mobiliario	93,780,700.00	5,365,338.35	99,146,038.35	-	34,083,858.65	19,460,243.80	16,591,017.01	70,135,119.46	29,010,918.89
5.01.03	Equipo de comunicación	7,280,000.00	2,930,408.84	10,210,408.84	-	2,239,495.37	3,895,868.62	2,015,335.45	8,150,699.44	2,059,709.40
5.01.04	Equipo y mobiliario de oficina	22,701,700.00	4,407,699.54	27,109,399.54	-	9,824,453.42	5,965,599.83	4,145,103.37	19,935,156.62	7,174,242.92
5.01.05	Equipo de cómputo	2,000,000.00	2,000,000.00	-	-	-	-	-	-	-
5.01.07	Equipo y mobiliario educacional, deportivo y recreativo	11,850,000.00	960,848.18	12,810,848.18	-	2,811,102.72	4,821,429.22	797,362.80	8,429,894.74	4,380,953.44
5.01.99	Maquinaria, equipo y mobiliario diverso	49,949,000.00	933,618.21	49,015,381.79	-	19,208,807.14	4,777,346.13	9,633,215.39	33,619,368.66	15,396,013.13
5.02	Construcciones, Adiciones y Mejoras	1,477,695,697.67	685,401,412.01	792,294,285.66	16,516,908.74	88,625,190.82	136,329,915.98	223,048,158.12	464,520,173.66	327,774,112.00
5.02.01	Edificios	1,477,695,697.67	685,401,412.01	792,294,285.66	16,516,908.74	88,625,190.82	136,329,915.98	223,048,158.12	464,520,173.66	327,774,112.00

6	Transferencias Corrientes	34,033,270,411.37	1,093,792,081.93	32,939,478,329.44	7,930,189,005.37	7,761,171,437.05	7,797,615,200.59	8,812,429,063.49	32,301,404,706.50	638,073,622.94
6.01	Transferencias Corrientes al sector Público	837,876,000.00	-	837,876,000.00	459,024,000.00	84,888,000.00	224,796,000.00	69,168,000.00	837,876,000.00	-
6.01.04	Transferencias corrientes a Gobiernos Locales	837,876,000.00	-	837,876,000.00	459,024,000.00	84,888,000.00	224,796,000.00	69,168,000.00	837,876,000.00	-
6.02	Transferencias Corrientes a personas	7,703,799,538.08	232,400,000.00	7,471,399,538.08	1,832,101,505.41	1,845,703,394.88	1,868,467,077.25	1,853,765,352.43	7,400,037,329.97	71,362,208.11
6.02.99	Otras transferencias a personas	7,703,799,538.08	232,400,000.00	7,471,399,538.08	1,832,101,505.41	1,845,703,394.88	1,868,467,077.25	1,853,765,352.43	7,400,037,329.97	71,362,208.11
6.04	Transferencias corrientes a entidades privadas sin fines de lucro	25,491,594,873.29	861,392,081.93	24,630,202,791.36	5,639,063,499.96	5,830,580,042.17	5,704,352,123.34	6,889,495,711.06	24,063,491,376.53	566,711,414.83
6.04.04	Transferencias corrientes a otras entidades privadas sin fines de lucro	25,491,594,873.29	861,392,081.93	24,630,202,791.36	5,639,063,499.96	5,830,580,042.17	5,704,352,123.34	6,889,495,711.06	24,063,491,376.53	566,711,414.83
9	Cuentas Especiales	-	97,721,897.77	97,721,897.77	-	-	-	-	-	97,721,897.77
9.02	Sumas sin asignación presupuestaria	-	97,721,897.77	97,721,897.77	-	-	-	-	-	97,721,897.77
9.02.01	Sumas libres sin asignación presupuestaria	-	97,721,897.77	97,721,897.77	-	-	-	-	-	97,721,897.77
		44,279,386,950.44	2,160,870,998.56	42,118,515,951.88	9,294,260,363.18	9,819,266,574.09	9,668,469,217.30	11,548,051,738.16	40,330,047,892.73	1,788,468,059.15

PROGRAMA 3: “ATENCIÓN”

Patronato Nacional de la Infancia
Reporte Consolidado Corte por Actividad Empresarial
Reporte Trimestral

03 - Atención										
Formato	Descripción	Ordinario	Modificaciones	Formulado	I Trimestre	II Trimestre	III Trimestre	IV Trimestre	Ejecución Acumulada	Disponible
0	Remuneraciones	21,341,161,610.21	1,214,800,185.25	22,555,961,795.46	5,635,270,796.10	4,675,858,196.08	4,655,866,816.12	6,999,612,497.14	21,966,608,305.44	589,353,490.02
0.01	Remuneraciones Básicas	9,505,865,547.35	1,284,807,738.00	10,790,673,285.35	2,557,623,692.95	2,448,559,482.24	2,456,027,428.01	3,183,763,996.72	10,645,974,599.92	144,698,685.43
0.01.01	Sueldos para cargos fijos	8,436,327,348.00	720,507,738.00	9,156,835,086.00	1,928,632,782.09	2,250,168,563.93	2,208,599,801.65	2,690,389,921.22	9,077,791,068.89	79,044,017.11
0.01.03	Servicios especiales	369,538,199.35	17,500,000.00	352,038,199.35	336,241,918.23	14,928,214.54	46,252.43	-	351,216,385.20	821,814.15
0.01.05	Suplencias	700,000,000.00	581,800,000.00	1,281,800,000.00	292,748,992.63	183,462,703.77	247,381,373.93	493,374,075.50	1,216,967,145.83	64,832,854.17
0.02	Remuneraciones Eventuales	148,000,000.00	363,800,000.00	511,800,000.00	58,563,437.83	126,795,028.67	126,986,031.93	167,778,142.53	480,122,640.96	31,677,359.04
0.02.01	Tiempo extraordinario	140,000,000.00	366,000,000.00	506,000,000.00	57,703,130.62	125,999,107.84	126,654,150.68	167,617,143.77	477,973,532.91	28,026,467.09
0.02.02	Recargo de funciones	8,000,000.00	2,200,000.00	5,800,000.00	860,307.21	795,920.83	331,881.25	160,998.76	2,149,108.05	3,650,891.95
0.03	Incentivos Salariales	7,752,682,309.47	283,328,374.52	7,469,353,934.95	2,159,316,710.46	1,309,569,864.16	1,247,436,861.99	2,674,324,958.45	7,390,648,395.06	78,705,539.89
0.03.01	Retribución por años servidos	1,563,767,974.32	72,962,960.00	1,490,805,014.32	305,482,864.00	391,208,432.35	384,790,010.54	389,125,994.95	1,470,607,301.84	20,197,712.48
0.03.02	Restricción al ejercicio liberal de la profesión	3,114,882,163.68	43,869,450.00	3,071,012,713.68	685,983,579.68	782,028,225.40	742,048,793.43	839,741,766.41	3,049,802,364.92	21,210,348.76
0.03.03	Decimotercer mes	1,309,670,824.77	29,245,389.98	1,338,916,214.75	4,271,873.50	8,530,407.05	3,767,737.06	1,303,846,995.83	1,320,417,013.44	18,499,201.31
0.03.04	Salario escolar	1,208,964,114.06	108,500,000.00	1,100,464,114.06	1,051,804,670.05	5,347,086.13	2,405,336.70	33,306,243.19	1,092,863,336.07	7,600,777.99
0.03.99	Otros incentivos salariales	555,397,232.64	87,241,354.50	468,155,878.14	111,773,723.23	122,455,713.23	114,424,984.26	108,303,958.07	456,958,378.79	11,197,499.35

Informe de Evaluación Anual y Ejecución II Semestre 2023
Patronato Nacional de la Infancia

0.04	Contribuciones Patronales al Desarrollo y la Seguridad Social	1,680,774,792.94	105,559,980.55	1,786,334,773.49	390,043,100.97	372,344,107.87	392,592,409.12	460,788,464.51	1,615,768,082.47	170,566,691.02
0.04.01	Contribución Patronal al Seguro de Salud de la Caja Costarricense del Seguro Soc	1,480,682,555.69	90,669,555.87	1,571,352,111.56	343,609,389.17	328,017,415.10	345,855,204.87	405,932,683.66	1,423,414,692.80	147,937,418.76
0.04.03	Contribución Patronal al Instituto Nacional de Aprendizaje	160,073,789.80	11,432,339.74	171,506,129.54	37,146,969.61	35,461,354.84	37,389,763.87	43,884,624.55	153,882,712.87	17,623,416.67
0.04.05	Contribución Patronal al Banco Popular y de Desarrollo Comunal	40,018,447.45	3,458,084.94	43,476,532.39	9,286,742.19	8,865,337.93	9,347,440.38	10,971,156.30	38,470,676.80	5,005,855.59
0.05	Contribuciones Patronales a Fondos de Pensiones y otros Fondos de Capitalización	2,253,838,960.45	256,039,158.78	1,997,799,801.67	469,723,853.89	418,589,713.14	432,824,085.07	512,956,934.93	1,834,094,587.03	163,705,214.64
0.05.01	Contribución Patronal al Seguro de Pensiones de la Caja Costarricense del Seguro	840,387,396.47	80,699,281.36	921,086,677.83	201,291,582.31	192,200,475.13	202,652,455.45	237,854,610.62	833,999,123.51	87,087,554.32
0.05.02	Aporte Patronal al Régimen Obligatorio de Pensiones Complementarias	320,147,579.61	23,264,679.47	343,412,259.08	74,293,924.36	70,922,687.67	74,779,506.52	87,769,231.20	307,765,349.75	35,646,909.33
0.05.03	Aporte Patronal al Fondo de Capitalización Laboral	240,110,684.71	18,598,509.60	258,709,194.31	55,720,442.89	53,192,016.40	56,084,631.68	65,826,925.39	230,824,016.36	27,885,177.95
0.05.05	Contribución Patronal a fondos administrados por entes privados	853,193,299.66	378,601,629.21	474,591,670.45	138,417,904.33	102,274,533.94	99,307,491.42	121,506,167.72	461,506,097.41	13,085,573.04
1	Servicios	3,334,305,666.77	201,977,888.70	3,132,327,778.07	553,122,449.48	770,962,061.23	716,242,921.80	924,124,251.31	2,964,451,683.82	167,876,094.25
1.01	Alquileres	1,264,848,315.78	144,204,205.52	1,120,644,110.26	286,583,291.66	285,122,331.54	270,898,469.32	265,640,733.85	1,108,244,826.37	12,399,283.89
1.01.01	Alquiler de edificios, locales y terrenos	1,264,394,168.28	144,564,345.52	1,119,829,822.76	286,447,691.66	284,918,948.49	270,697,202.76	265,373,836.89	1,107,437,679.80	12,392,142.96
1.01.99	Otros alquileres	454,147.50	360,140.00	814,287.50	135,600.00	203,383.05	201,266.56	266,896.96	807,146.57	7,140.93
1.02	Servicios Básicos	490,011,825.00	14,284,625.38	475,727,199.62	104,220,257.70	108,720,376.33	107,050,737.48	111,457,514.56	431,448,886.07	44,278,313.55
1.02.01	Servicio de agua y alcantarillado	56,569,950.00	6,025,838.66	50,544,111.34	11,453,140.07	9,165,414.67	9,147,514.95	10,676,168.03	40,442,237.72	10,101,873.62
1.02.02	Servicio de energía eléctrica	160,880,250.00	2,682,520.79	163,562,770.79	32,141,574.90	42,407,377.34	39,042,908.21	41,122,485.34	154,714,345.79	8,848,425.00
1.02.03	Servicio de correo	1,935,975.00	672,893.21	1,263,081.79	153,725.20	244,585.31	187,727.99	127,421.87	713,460.37	549,621.42

Informe de Evaluación Anual y Ejecución II Semestre 2023
Patronato Nacional de la Infancia

1.02.04	Servicio de telecomunicaciones	264,056,400.00	9,464,224.82	254,592,175.18	59,529,346.25	55,984,838.33	58,137,272.00	57,920,854.66	231,572,311.24	23,019,863.94
1.02.99	Otros servicios básicos	6,569,250.00	804,189.48	5,765,060.52	942,471.28	918,160.68	535,314.33	1,610,584.66	4,006,530.95	1,758,529.57
1.03	Servicios Comerciales y Financieros	47,961,935.00	6,965,985.81	40,995,949.19	3,476,043.57	8,327,084.76	6,526,759.51	15,873,140.95	34,203,028.79	6,792,920.40
1.03.01	Información	90,250.00	90,250.00	-	-	-	-	-	-	-
1.03.02	Publicidad y propaganda	234,250.00	351,800.00	586,050.00	-	96,050.00	-	489,998.51	586,048.51	1.49
1.03.03	Impresión, encuadernación y otros	35,049,475.00	7,995,828.98	27,053,646.02	2,350,672.81	5,875,483.26	3,940,280.36	10,737,195.67	22,903,632.10	4,150,013.92
1.03.04	Transporte de bienes	8,482,750.00	2,294,715.90	6,188,034.10	665,852.50	926,285.00	910,029.99	2,221,060.04	4,723,227.53	1,464,806.57
1.03.05	Servicios aduaneros	66,785.00	66,785.00	-	-	-	-	-	-	-
1.03.06	Comisiones y gastos por servicios financieros y comerciales	1,356,675.00	20,845.00	1,335,830.00	113,288.00	261,939.00	274,835.00	431,146.56	1,081,208.56	254,621.44
1.03.07	Servicios de tecnologías de información	2,681,750.00	3,150,639.07	5,832,389.07	346,230.26	1,167,327.50	1,401,614.16	1,993,740.17	4,908,912.09	923,476.98
1.04	Servicios de Gestión y Apoyo	858,703,681.89	89,739,385.08	768,964,296.81	58,052,868.58	227,235,935.07	171,651,064.70	276,662,483.17	733,602,351.52	35,361,945.29
1.04.01	Servicios en ciencias de la salud	22,131,625.00	7,891,019.65	14,240,605.35	2,423,833.99	3,332,448.76	2,320,797.36	3,212,811.16	11,289,891.27	2,950,714.08
1.04.02	Servicios jurídicos	19,000.00	-	19,000.00	-	-	-	-	-	19,000.00
1.04.03	Servicios de ingeniería y arquitectura	122,509,729.87	81,317,850.06	41,191,879.81	9,500.00	1,617,247.22	2,152,621.16	19,060,193.80	22,839,562.18	18,352,317.63
1.04.04	Servicios en ciencias económicas y sociales	27,165,027.02	171,726.91	27,336,753.93	-	404,404.00	1,042,452.48	25,327,165.38	26,774,021.86	562,732.07
1.04.06	Servicios generales	22,778,650.00	5,192,185.19	17,586,464.81	812,493.03	4,407,483.62	2,259,102.16	7,106,194.77	14,585,273.58	3,001,191.23
1.04.99	Otros servicios de gestión y apoyo	664,099,650.00	4,489,942.91	668,589,592.91	54,807,041.56	217,474,351.47	163,876,091.54	221,956,118.06	658,113,602.63	10,475,990.28
1.05	Gastos de Viaje y de Transporte	258,692,321.60	32,648,820.37	291,341,141.97	49,695,824.84	67,608,408.96	70,200,040.00	86,954,757.85	274,459,031.65	16,882,110.32
1.05.01	Transporte dentro del país	54,106,751.60	1,492,734.41	52,614,017.19	5,719,513.40	8,340,335.97	12,754,180.38	18,745,988.91	45,560,018.66	7,053,998.53
1.05.02	Viáticos dentro del país	204,585,570.00	34,141,554.78	238,727,124.78	43,976,311.44	59,268,072.99	57,445,859.62	68,208,768.94	228,899,012.99	9,828,111.79
1.07	Capacitación y Protocolo	74,107,000.00	12,243,285.98	61,863,714.02	753,015.62	3,017,400.00	6,333,189.90	47,582,462.42	57,686,067.94	4,177,646.08
1.07.01	Actividades de capacitación	5,005,000.00	4,950,000.00	55,000.00	-	-	-	-	-	55,000.00
1.07.02	Actividades protocolarias y sociales	69,102,000.00	7,293,285.98	61,808,714.02	753,015.62	3,017,400.00	6,333,189.90	47,582,462.42	57,686,067.94	4,122,646.08
1.08	Mantenimiento y Reparación	335,040,087.50	34,787,607.34	369,827,694.84	49,834,564.87	70,353,017.87	83,483,883.94	119,716,371.47	323,387,838.15	46,439,856.69
1.08.01	Mantenimiento de edificios, locales y terrenos	115,237,500.00	9,153,902.81	124,391,402.81	9,924,918.23	19,233,575.48	28,971,475.83	43,787,610.81	101,917,580.35	22,473,822.46
1.08.02	Mantenimiento de vías de comunicación	1,805,000.00	1,805,000.00	-	-	-	-	-	-	-
1.08.03	Mantenimiento de instalaciones y otras obras	19,000.00	19,000.00	-	-	-	-	-	-	-

Informe de Evaluación Anual y Ejecución II Semestre 2023
Patronato Nacional de la Infancia

1.08.04	Mantenimiento y reparación de maquinaria y equipo de producción	495,000.00	495,000.00	-	-	-	-	-	-	-
1.08.05	Mantenimiento y reparación de equipo de transporte	167,752,187.50	43,895,148.77	211,647,336.27	36,318,380.24	42,907,761.05	48,489,975.45	66,758,676.31	194,474,793.05	17,172,543.22
1.08.06	Mantenimiento y reparación de equipo de comunicación	2,191,250.00	1,604,326.29	586,923.71	-	131,000.90	45,200.00	41,900.00	218,100.90	368,822.81
1.08.07	Mantenimiento y reparación de equipo y mobiliario de oficina	32,152,875.00	7,674,692.15	24,478,182.85	3,076,616.40	6,812,796.24	4,407,497.04	6,608,899.28	20,905,808.96	3,572,373.89
1.08.08	Mantenimiento y reparación de equipo de cómputo y sistemas de información	7,468,750.00	5,227,752.00	2,240,998.00	-	39,550.00	281,370.00	186,755.10	507,675.10	1,733,322.90
1.08.99	Mantenimiento y reparación de otros equipos	7,918,525.00	1,435,673.80	6,482,851.20	514,650.00	1,228,334.20	1,288,365.62	2,332,529.97	5,363,879.79	1,118,971.41
1.09	Impuestos	2,394,000.00	1,515,578.64	878,421.36	496,921.36	974.70	3,087.50	-	500,983.56	377,437.80
1.09.02	Impuestos sobre la propiedad de bienes inmuebles	1,282,500.00	500,078.64	782,421.36	496,921.36	-	-	-	496,921.36	285,500.00
1.09.99	Otros impuestos	1,111,500.00	1,015,500.00	96,000.00	-	974.70	3,087.50	-	4,062.20	91,937.80
1.99	Servicios Diversos	2,546,500.00	461,250.00	2,085,250.00	9,661.28	576,532.00	95,689.45	236,787.04	918,669.77	1,166,580.23
1.99.02	Intereses moratorios y multas	446,500.00	321,250.00	125,250.00	-	-	-	-	-	125,250.00
1.99.99	Otros servicios no especificados	2,100,000.00	140,000.00	1,960,000.00	9,661.28	576,532.00	95,689.45	236,787.04	918,669.77	1,041,330.23
2	Materiales y Suministros	943,069,465.59	35,233,438.73	907,836,026.86	30,034,198.03	327,682,849.71	237,136,700.36	255,015,891.07	849,869,639.17	57,966,387.69
2.01	Productos Químicos y Conexos	172,552,517.70	13,824,520.23	158,727,997.47	178,352.45	73,867,890.11	54,408,790.63	22,627,189.60	151,082,222.79	7,645,774.68
2.01.01	Combustibles y lubricantes	1,413,250.00	1,004,700.00	408,550.00	68,109.58	42,789.99	14,780.00	19,214.99	144,894.56	263,655.44
2.01.02	Productos farmacéuticos y medicinales	26,767,115.00	14,463,029.24	12,304,085.76	69,341.62	6,155,639.48	2,382,668.67	2,440,998.41	11,048,648.18	1,255,437.58
2.01.04	Tintas	140,995,552.70	2,277,352.83	143,272,905.53	40,901.25	66,101,832.51	51,276,937.24	19,950,163.86	137,369,834.86	5,903,070.67
2.01.99	Otros productos químicos y conexos	3,376,600.00	634,143.82	2,742,456.18	-	1,567,628.13	734,404.72	216,812.34	2,518,845.19	223,610.99
2.02	Alimentos y Productos Agropecuarios	265,578,945.63	13,325,722.16	278,904,667.79	18,622,782.04	45,887,566.41	53,846,037.82	146,312,647.24	264,669,033.51	14,235,634.28
2.02.02	Productos agroforestales	485,000.00	471,595.75	13,404.25	-	-	-	5,225.00	5,225.00	8,179.25

Informe de Evaluación Anual y Ejecución II Semestre 2023
Patronato Nacional de la Infancia

2.02.03	Alimentos y bebidas	265,093,945.63	13,797,317.91	278,891,263.54	18,622,782.04	45,887,566.41	53,846,037.82	146,307,422.24	264,663,808.51	14,227,455.03
2.03	Materiales y Productos de uso en la Construcción y Mantenimiento	12,581,250.00	3,063,796.24	9,517,453.76	617,550.52	1,408,264.87	653,165.02	3,352,377.38	6,031,357.79	3,486,095.97
2.03.01	Materiales y productos metálicos	1,512,875.00	821,732.25	691,142.75	72,395.05	43,813.73	56,360.85	215,733.81	388,303.44	302,839.31
2.03.02	Materiales y productos minerales y asfálticos	332,500.00	220,000.00	112,500.00	-	5,276.29	8,299.99	52,379.98	65,956.26	46,543.74
2.03.03	Madera y sus derivados	940,500.00	465,500.00	475,000.00	-	-	-	415,423.66	415,423.66	59,576.34
2.03.04	Materiales y productos eléctricos, telefónicos y de cómputo	7,228,375.00	497,830.67	6,730,544.33	432,652.86	1,156,467.11	401,624.45	2,261,640.63	4,252,385.05	2,478,159.28
2.03.05	Materiales y productos de vidrio	285,000.00	232,500.00	52,500.00	-	-	-	-	-	52,500.00
2.03.06	Materiales y productos de plástico	1,474,500.00	332,375.00	1,142,125.00	107,500.82	89,449.15	91,740.16	387,676.27	676,366.40	465,758.60
2.03.99	Otros materiales y productos de uso en la construcción y Mantenimiento.	807,500.00	493,858.32	313,641.68	5,001.79	113,258.59	95,139.57	19,523.03	232,922.98	80,718.70
2.04	Herramientas, Repuestos y accesorios	103,450,000.00	12,566,122.68	90,883,877.32	3,178,761.36	38,506,957.01	29,570,266.46	15,043,897.24	86,299,882.07	4,583,995.25
2.04.01	Herramientas e instrumentos	2,658,000.00	1,607,757.25	1,050,242.75	74,716.03	138,313.08	199,244.01	68,702.59	480,975.71	569,267.04
2.04.02	Repuestos y accesorios	100,792,000.00	10,958,365.43	89,833,634.57	3,104,045.33	38,368,643.93	29,371,022.45	14,975,194.65	85,818,906.36	4,014,728.21
2.99	Útiles, Materiales y Suministros Diversos	388,906,752.26	19,104,721.74	369,802,030.52	7,436,751.66	168,012,171.31	98,658,440.43	67,679,779.61	341,787,143.01	28,014,887.51
2.99.01	Útiles y materiales de oficina y cómputo	55,125,648.12	4,635,309.69	50,490,338.43	470,650.29	22,383,565.90	19,240,183.99	5,771,245.11	47,865,645.29	2,624,693.14
2.99.02	Útiles y materiales médico, hospitalario y de investigación	28,894,375.00	23,177,645.16	5,716,729.84	82,087.51	3,280,082.42	920,122.22	202,407.17	4,484,699.32	1,232,030.52
2.99.03	Productos de papel, cartón e impresos	134,749,582.75	9,967,771.04	144,717,353.79	2,341,220.78	78,217,692.49	38,824,436.58	21,218,023.92	140,601,373.77	4,115,980.02
2.99.04	Textiles y vestuario	43,557,104.58	2,976,066.71	40,581,037.87	2,753,151.45	13,748,790.83	9,701,491.59	10,145,284.11	36,348,717.98	4,232,319.89
2.99.05	Útiles y materiales de limpieza	48,726,657.14	7,508,326.99	41,218,330.15	197,017.13	23,842,991.91	10,527,388.92	4,612,035.81	39,179,433.77	2,038,896.38
2.99.06	Útiles y materiales de resguardo y seguridad	8,492,750.00	3,246,473.29	5,246,276.71	12,526.78	3,249,500.00	879,773.00	60,400.00	4,202,199.78	1,044,076.93
2.99.07	Útiles y materiales de cocina y comedor	7,670,500.00	1,068,117.16	6,602,382.84	356,540.98	1,846,209.78	906,178.61	2,477,817.44	5,586,746.81	1,015,636.03
2.99.99	Otros útiles, materiales y suministros diversos	61,690,134.67	13,539,446.22	75,229,580.89	1,223,556.74	21,443,337.98	17,658,865.52	23,192,566.05	63,518,326.29	11,711,254.60
5	Bienes Duraderos	317,024,622.85	34,259,835.15	282,764,787.70	-	62,292,686.23	36,133,079.15	47,483,493.69	145,909,259.07	136,855,528.63

5.01	Maquinaria, Equipo y Mobiliario	184,433,887.00	5,740,164.85	190,174,051.85	-	59,633,722.92	36,133,079.15	47,483,493.69	143,250,295.76	46,923,756.09
5.01.01	Maquinaria y equipo para la producción	350,000.00	150,000.00	200,000.00	-	-	-	21,593.26	21,593.26	178,406.74
5.01.02	Equipo de transporte	150,000.00	2,000,000.00	2,150,000.00	-	-	-	-	-	2,150,000.00
5.01.03	Equipo de comunicación	17,509,699.00	8,120,812.46	25,630,511.46	-	5,032,248.05	5,291,817.94	10,125,623.22	20,449,689.21	5,180,822.25
5.01.04	Equipo y mobiliario de oficina	123,795,662.00	799,814.35	122,995,847.65	-	41,094,306.85	22,664,048.07	29,407,883.56	93,166,238.48	29,829,609.17
5.01.05	Equipo de cómputo	900,000.00	3,932,034.00	4,832,034.00	-	-	-	385,991.26	385,991.26	4,446,042.74
5.01.07	Equipo y mobiliario educacional, deportivo y recreativo	7,600,000.00	1,654,817.05	5,945,182.95	-	797,872.23	289,149.78	4,179,288.42	5,266,310.43	678,872.52
5.01.99	Maquinaria, equipo y mobiliario diverso	34,128,526.00	5,708,050.21	28,420,475.79	-	12,709,295.79	7,888,063.36	3,363,113.97	23,960,473.12	4,460,002.67
5.02	Construcciones, Adiciones y Mejoras	132,590,735.85	40,000,000.00	92,590,735.85	-	2,658,963.31	-	-	2,658,963.31	89,931,772.54
5.02.01	Edificios	132,590,735.85	40,000,000.00	92,590,735.85	-	2,658,963.31	-	-	2,658,963.31	89,931,772.54
6	Transferencias Corrientes	-	2,248,702,432.83	2,248,702,432.83	-	2,248,702,432.83	-	-	2,248,702,432.83	-
6.01	Transferencias Corrientes al sector Público	-	2,248,702,432.83	2,248,702,432.83	-	2,248,702,432.83	-	-	2,248,702,432.83	-
6.01.02	Transferencias corrientes a Órganos Desconcentrados	-	2,248,702,432.83	2,248,702,432.83	-	2,248,702,432.83	-	-	2,248,702,432.83	-
9	Cuentas Especiales	1,070,786,373.26	311,000,000.00	759,786,373.26	-	-	-	-	-	759,786,373.26
9.02	Sumas sin asignación presupuestaria	1,070,786,373.26	311,000,000.00	759,786,373.26	-	-	-	-	-	759,786,373.26
9.02.01	Sumas libres sin asignación presupuestaria	1,070,786,373.26	311,000,000.00	759,786,373.26	-	-	-	-	-	759,786,373.26
		27,006,347,738.68	2,881,031,455.50	29,887,379,194.18	6,218,427,443.61	8,085,498,226.08	5,645,379,517.43	8,226,236,133.21	28,175,541,320.33	1,711,837,873.85

PROGRAMA 4: “PREVENCIÓN, PROMOCIÓN Y COMUNIDAD”

Patronato Nacional de la Infancia
Reporte Consolidado Corte por Actividad Empresarial
Reporte Trimestral

04 - Prevención, Promoción y Comunidad										
Formato	Descripción	Ordinario	Modificaciones	Formulado	I Trimestre	II Trimestre	III Trimestre	IV Trimestre	Ejecución Acumulada	Disponible
1	Servicios	426,847,728.79	42,255,223.10	384,592,505.69	8,166,252.58	32,434,951.27	2,892,989.62	314,440,722.20	357,934,915.67	26,657,590.02
1.01	Alquileres	750,000.00	400,000.00	350,000.00	-	-	-	-	-	350,000.00
1.01.01	Alquiler de edificios, locales y terrenos	250,000.00	250,000.00	-	-	-	-	-	-	-
1.01.99	Otros alquileres	500,000.00	150,000.00	350,000.00	-	-	-	-	-	350,000.00
1.02	Servicios Básicos	2,634,000.00	2,534,000.00	100,000.00	-	-	-	-	-	100,000.00
1.02.04	Servicio de telecomunicaciones	2,634,000.00	2,534,000.00	100,000.00	-	-	-	-	-	100,000.00
1.03	Servicios Comerciales y Financieros	100,899,715.80	31,620,468.27	69,279,247.53	30,000.00	325,514.71	682,279.61	66,637,634.48	67,675,428.80	1,603,818.73
1.03.02	Publicidad y propaganda	96,900,000.00	33,249,284.52	63,650,715.48	-	-	-	63,650,715.48	63,650,715.48	-
1.03.03	Impresión, encuadernación y otros	3,999,715.80	1,628,816.25	5,628,532.05	30,000.00	325,514.71	682,279.61	2,986,919.00	4,024,713.32	1,603,818.73
1.04	Servicios de Gestión y Apoyo	241,798,824.00	6,872,225.98	234,926,598.02	5,406,852.58	31,749,236.56	1,399,600.00	187,127,240.59	225,682,929.73	9,243,668.29
1.04.04	Servicios en ciencias económicas y sociales	213,155,797.00	40,954,705.79	172,201,091.21	4,519,802.58	31,749,236.56	509,600.00	130,456,699.83	167,235,338.97	4,965,752.24
1.04.06	Servicios generales	2,000,000.00	214,285.71	2,214,285.71	887,050.00	-	-	270,635.00	1,157,685.00	1,056,600.71
1.04.99	Otros servicios de gestión y apoyo	26,643,027.00	33,868,194.10	60,511,221.10	-	-	890,000.00	56,399,905.76	57,289,905.76	3,221,315.34

1.05	Gastos de Viaje y de Transporte	36,153,503.52	4,842,401.24	40,995,904.76	1,927,400.00	144,800.00	335,500.00	30,278,222.32	32,685,922.32	8,309,982.44
1.05.01	Transporte dentro del país	35,653,503.52	4,212,401.24	39,865,904.76	1,486,000.00	64,800.00	235,500.00	30,278,222.32	32,064,522.32	7,801,382.44
1.05.02	Viáticos dentro del país	500,000.00	630,000.00	1,130,000.00	441,400.00	80,000.00	100,000.00	-	621,400.00	508,600.00
1.07	Capacitación y Protocolo	44,611,685.47	6,094,930.09	38,516,755.38	802,000.00	215,400.00	475,610.01	30,397,624.81	31,890,634.82	6,626,120.56
1.07.01	Actividades de capacitación	475,000.00	475,000.00	-	-	-	-	-	-	-
1.07.02	Actividades protocolarias y sociales	44,136,685.47	5,619,930.09	38,516,755.38	802,000.00	215,400.00	475,610.01	30,397,624.81	31,890,634.82	6,626,120.56
1.08	Mantenimiento y Reparación	-	424,000.00	424,000.00	-	-	-	-	-	424,000.00
1.08.99	Mantenimiento y reparación de otros equipos	-	424,000.00	424,000.00	-	-	-	-	-	424,000.00
2	Materiales y Suministros	315,697,393.47	26,233,761.98	341,931,155.45	2,942,707.78	17,402,416.41	40,646,075.12	245,556,809.69	306,548,009.00	35,383,146.45
2.01	Productos Químicos y Conexos	2,003,645.00	395,859.26	1,607,785.74	-	103,590.00	812,367.37	101,429.42	1,017,386.79	590,398.95
2.01.01	Combustibles y lubricantes	-	5,550.00	5,550.00	-	-	-	-	-	5,550.00
2.01.02	Productos farmacéuticos y medicinales	983,645.00	263,243.26	720,401.74	-	-	357,360.40	-	357,360.40	363,041.34
2.01.04	Tintas	1,020,000.00	138,166.00	881,834.00	-	103,590.00	455,006.97	101,429.42	660,026.39	221,807.61
2.02	Alimentos y Productos Agropecuarios	226,271,765.19	34,445,531.54	260,717,296.73	2,461,945.04	1,259,211.46	11,239,213.40	217,640,696.09	232,601,065.99	28,116,230.74
2.02.03	Alimentos y bebidas	226,271,765.19	34,445,531.54	260,717,296.73	2,461,945.04	1,259,211.46	11,239,213.40	217,640,696.09	232,601,065.99	28,116,230.74
2.03	Materiales y Productos de uso en la Construcción y Mantenimiento	543,000.00	458,000.00	85,000.00	-	-	-	83,961.78	83,961.78	1,038.22
2.03.04	Materiales y productos eléctricos, telefónicos y de cómputo	-	45,000.00	45,000.00	-	-	-	44,610.00	44,610.00	390.00
2.03.06	Materiales y productos de plástico	543,000.00	503,000.00	40,000.00	-	-	-	39,351.78	39,351.78	648.22
2.04	Herramientas, Repuestos y accesorios	1,112,514.98	1,112,514.98	-	-	-	-	-	-	-
2.04.01	Herramientas e instrumentos	-	-	-	-	-	-	-	-	-
2.04.02	Repuestos y accesorios	1,112,514.98	1,112,514.98	-	-	-	-	-	-	-

2.99	Útiles, Materiales y Suministros Diversos	85,766,468.30	6,245,395.32	79,521,072.98	480,762.74	16,039,614.95	28,594,494.35	27,730,722.40	72,845,594.44	6,675,478.54
2.99.01	Útiles y materiales de oficina y cómputo	12,344,295.98	210,927.16	12,555,223.14	-	4,196,985.83	6,540,278.38	1,117,222.19	11,854,486.40	700,736.74
2.99.02	Útiles y materiales médico, hospitalario y de investigación	116,000.00	116,000.00	-	-	-	-	-	-	-
2.99.03	Productos de papel, cartón e impresos	11,226,800.41	95,241.19	11,131,559.22	-	2,915,740.07	4,605,176.75	2,508,150.61	10,029,067.43	1,102,491.79
2.99.04	Textiles y vestuario	30,063,564.00	8,011,887.04	22,051,676.96	-	6,262,717.26	5,797,760.65	8,520,395.97	20,580,873.88	1,470,803.08
2.99.05	Útiles y materiales de limpieza	760,135.18	235,588.06	524,547.12	-	343,544.45	181,002.66	-	524,547.11	0.01
2.99.07	Útiles y materiales de cocina y comedor	50,000.00	80,330.00	130,330.00	-	23,570.35	41,879.46	55,074.94	120,524.75	9,805.25
2.99.99	Otros útiles, materiales y suministros diversos	31,205,672.73	1,922,063.81	33,127,736.54	480,762.74	2,297,056.99	11,428,396.45	15,529,878.69	29,736,094.87	3,391,641.67
6	Transferencias Corrientes	2,860,444,214.00	1,216,105,634.00	1,644,338,580.00	156,438,580.00	419,700,000.00	459,100,000.00	586,300,000.00	1,621,538,580.00	22,800,000.00
6.02	Transferencias Corrientes a personas	2,090,000,000.00	538,700,000.00	1,551,300,000.00	63,400,000.00	419,700,000.00	459,100,000.00	586,300,000.00	1,528,500,000.00	22,800,000.00
6.02.99	Otras transferencias a personas	2,090,000,000.00	538,700,000.00	1,551,300,000.00	63,400,000.00	419,700,000.00	459,100,000.00	586,300,000.00	1,528,500,000.00	22,800,000.00
6.04	Transferencias corrientes a entidades privadas sin fines de lucro	770,444,214.00	677,405,634.00	93,038,580.00	93,038,580.00	-	-	-	93,038,580.00	-
6.04.02	Transferencias corrientes a fundaciones	285,000,000.00	285,000,000.00	-	-	-	-	-	-	-
6.04.04	Transferencias corrientes a otras entidades privadas sin fines de lucro	485,444,214.00	392,405,634.00	93,038,580.00	93,038,580.00	-	-	-	93,038,580.00	-
		3,602,989,336.26	1,232,127,095.12	2,370,862,241.14	167,547,540.36	469,537,367.68	502,639,064.74	1,146,297,531.89	2,286,021,504.67	84,840,736.47

PROGRAMA 5: “DESARROLLO ESTRATÉGICO”

Patronato Nacional de la Infancia
Reporte Consolidado Corte por Actividad Empresarial
Reporte Trimestral

05 - Desarrollo Estratégico										
Formato	Descripción	Ordinario	Modificaciones	Formulado	I Trimestre	II Trimestre	III Trimestre	IV Trimestre	Ejecución Acumulada	Disponible
1	Servicios	1,058,875,000.00	35,406,215.78	1,023,468,784.22	51,905,305.75	215,289,314.49	310,800,206.42	365,614,785.55	943,609,612.21	79,859,172.01
1.03	Servicios Comerciales y Financieros	413,000,000.00	55,000,000.00	358,000,000.00	47,794,664.30	74,524,607.50	72,211,918.38	120,534,167.31	315,065,357.49	42,934,642.51
1.03.07	Servicios de tecnologías de información	413,000,000.00	55,000,000.00	358,000,000.00	47,794,664.30	74,524,607.50	72,211,918.38	120,534,167.31	315,065,357.49	42,934,642.51
1.04	Servicios de Gestión y Apoyo	561,500,000.00	68,420,192.00	629,920,192.00	-	133,467,747.74	234,672,838.04	226,687,803.20	594,828,388.98	35,091,803.02
1.04.05	Servicios de desarrollo de sistemas informáticos	561,500,000.00	68,420,192.00	629,920,192.00	-	133,467,747.74	234,672,838.04	226,687,803.20	594,828,388.98	35,091,803.02
1.08	Mantenimiento y Reparación	84,375,000.00	48,826,407.78	35,548,592.22	4,110,641.45	7,296,959.25	3,915,450.00	18,392,815.04	33,715,865.74	1,832,726.48
1.08.01	Mantenimiento de edificios, locales y terrenos	20,000,000.00	11,547,600.00	8,452,400.00	-	-	3,915,450.00	4,536,950.00	8,452,400.00	-
1.08.06	Mantenimiento y reparación de equipo de comunicación	10,000,000.00	8,872,592.00	1,127,408.00	-	-	-	1,077,730.97	1,077,730.97	49,677.03
1.08.08	Mantenimiento y reparación de equipo de cómputo y sistemas de información	54,375,000.00	28,406,215.78	25,968,784.22	4,110,641.45	7,296,959.25	-	12,778,134.07	24,185,734.77	1,783,049.45
5	Bienes Duraderos	1,491,033,245.26	446,241,227.72	1,937,274,472.98	86,666,991.55	450,032.90	200,144,775.54	1,427,323,249.87	1,714,585,049.86	222,689,423.12

5.01	Maquinaria, Equipo y Mobiliario	1,033,850,745.26	363,411,526.22	1,397,262,271.48	79,714,165.82	450,032.90	157,706,404.08	1,063,761,740.28	1,301,632,343.08	95,629,928.40
5.01.03	Equipo de comunicación	55,000,000.00	15,000,000.00	40,000,000.00	875,637.00	450,032.90	-	36,088,610.98	37,414,280.88	2,585,719.12
5.01.05	Equipo de cómputo	978,850,745.26	378,411,526.22	1,357,262,271.48	78,838,528.82	-	157,706,404.08	1,027,673,129.30	1,264,218,062.20	93,044,209.28
5.99	Bienes Duraderos Diversos	457,182,500.00	82,829,701.50	540,012,201.50	6,952,825.73	-	42,438,371.46	363,561,509.59	412,952,706.78	127,059,494.72
5.99.03	Bienes intangibles	457,182,500.00	82,829,701.50	540,012,201.50	6,952,825.73	-	42,438,371.46	363,561,509.59	412,952,706.78	127,059,494.72
		2,549,908,245.26	410,835,011.94	2,960,743,257.20	138,572,297.30	215,739,347.39	510,944,981.96	1,792,938,035.42	2,658,194,662.07	302,548,595.13

PROGRAMA 6: “SECRETARÍA TÉCNICA DE LA RED DE CUIDO”

Patronato Nacional de la Infancia
Reporte Consolidado Corte por Actividad Empresarial
Reporte Trimestral

06 - Secretaria técnica de la red de cuidado										
Formato	Descripción	Ordinario	Modificaciones	Formulado	I Trimestre	II Trimestre	III Trimestre	IV Trimestre	Ejecución Acumulada	Disponible
0	Remuneraciones	311,700,996.88	- 36,450,000.00	275,250,996.88	61,798,537.34	62,983,045.68	59,242,456.91	78,134,942.10	262,158,982.03	13,092,014.85
0.01	Remuneraciones Básicas	128,361,000.00	- 10,300,000.00	118,061,000.00	29,659,441.85	29,482,643.97	27,015,389.00	30,380,208.37	116,537,683.19	1,523,316.81
0.01.01	Sueldos para cargos fijos	128,361,000.00	- 10,300,000.00	118,061,000.00	29,659,441.85	29,482,643.97	27,015,389.00	30,380,208.37	116,537,683.19	1,523,316.81
0.03	Incentivos Salariales	125,694,894.91	- 16,250,000.00	109,444,894.91	23,673,551.22	22,776,870.69	21,672,343.67	36,777,993.74	104,900,759.32	4,544,135.59
0.03.01	Retribución por años servidos	18,237,912.00	3,000,000.00	21,237,912.00	4,308,594.61	4,701,266.96	6,230,492.50	5,779,603.00	21,019,957.07	217,954.93
0.03.02	Restricción al ejercicio liberal de la profesión	60,423,300.00	4,800,000.00	55,623,300.00	14,268,588.00	14,384,283.00	12,850,169.00	13,268,389.50	54,771,429.50	851,870.50
0.03.03	Decimotercer mes	19,535,545.14	3,000,000.00	16,535,545.14	222,186.26	424,937.97	-	15,004,901.55	15,652,025.78	883,519.36
0.03.04	Salario escolar	18,033,365.77	- 13,000,000.00	5,033,365.77	2,244,374.87	392,105.60	-	-	2,636,480.47	2,396,885.30
0.03.99	Otros incentivos salariales	9,464,772.00	1,550,000.00	11,014,772.00	2,629,807.48	2,874,277.16	2,591,682.17	2,725,099.69	10,820,866.50	193,905.50
0.04	Contribuciones Patronales al Desarrollo y la Seguridad Social	24,624,636.72	1,800,000.00	22,824,636.72	3,969,240.83	5,181,886.05	5,045,835.37	5,133,136.08	19,330,098.33	3,494,538.39
0.04.01	Contribución Patronal al Seguro de Salud de la Caja Costarricense del Seguro Soc	21,693,132.35	1,800,000.00	19,893,132.35	3,496,712.06	4,564,994.73	4,445,140.56	4,522,048.39	17,028,895.74	2,864,236.61

Informe de Evaluación Anual y Ejecución II Semestre 2023
Patronato Nacional de la Infancia

0.04.03	Contribución Patronal al Instituto Nacional de Aprendizaje	2,345,203.50	-	2,345,203.50	378,023.07	493,513.13	480,555.86	488,870.15	1,840,962.21	504,241.29
0.04.05	Contribución Patronal al Banco Popular y de Desarrollo Comunal	586,300.87	-	586,300.87	94,505.70	123,378.19	120,138.95	122,217.54	460,240.38	126,060.49
0.05	Contribuciones Patronales a Fondos de Pensiones y otros Fondos de Capitalización	33,020,465.25	8,100,000.00	24,920,465.25	4,496,303.44	5,541,644.97	5,508,888.87	5,843,603.91	21,390,441.19	3,530,024.06
0.05.01	Contribución Patronal al Seguro de Pensiones de la Caja Costarricense del Seguro	12,312,318.36	500,000.00	11,812,318.36	2,048,884.21	2,674,840.13	2,604,612.12	2,649,675.95	9,978,012.41	1,834,305.95
0.05.02	Aporte Patronal al Régimen Obligatorio de Pensiones Complementarias	4,690,407.00	300,000.00	4,390,407.00	756,046.01	987,026.09	961,111.64	977,740.34	3,681,924.08	708,482.92
0.05.03	Aporte Patronal al Fondo de Capitalización Laboral	3,517,805.25	-	3,517,805.25	567,034.42	740,269.41	720,833.58	733,305.14	2,761,442.55	756,362.70
0.05.05	Contribución Patronal a fondos administrados por entes privados	12,499,934.64	7,300,000.00	5,199,934.64	1,124,338.80	1,139,509.34	1,222,331.53	1,482,882.48	4,969,062.15	230,872.49
1	Servicios	44,960,000.00	- 19,300,000.00	25,660,000.00	-	193,200.00	467,400.26	12,578,377.82	13,238,978.08	12,421,021.92
1.03	Servicios Comerciales y Financieros	20,000,000.00	7,200,000.00	12,800,000.00	-	-	-	11,683,087.83	11,683,087.83	1,116,912.17
1.03.01	Información	1,300,000.00	800,000.00	500,000.00	-	-	-	-	-	500,000.00
1.03.02	Publicidad y propaganda	11,000,000.00	800,000.00	11,800,000.00	-	-	-	11,324,334.41	11,324,334.41	475,665.59
1.03.03	Impresión, encuadernación y otros	1,200,000.00	700,000.00	500,000.00	-	-	-	358,753.42	358,753.42	141,246.58
1.03.07	Servicios de tecnologías de información	6,500,000.00	6,500,000.00	-	-	-	-	-	-	-
1.04	Servicios de Gestión y Apoyo	6,060,000.00	3,400,000.00	2,660,000.00	-	-	5,500.27	-	5,500.27	2,654,499.73
1.04.02	Servicios jurídicos	2,000,000.00	1,400,000.00	600,000.00	-	-	-	-	-	600,000.00
1.04.06	Servicios generales	60,000.00	1,500,000.00	1,560,000.00	-	-	5,500.27	-	5,500.27	1,554,499.73

Informe de Evaluación Anual y Ejecución II Semestre 2023
Patronato Nacional de la Infancia

1.04.99	Otros servicios de gestión y apoyo	4,000,000.00	3,500,000.00	500,000.00	-	-	-	-	-	500,000.00
1.05	Gastos de Viaje y de Transporte	7,700,000.00	5,400,000.00	2,300,000.00	-	193,200.00	461,899.99	686,239.99	1,341,339.98	958,660.02
1.05.01	Transporte dentro del país	700,000.00	200,000.00	500,000.00	-	30,000.00	45,000.00	116,320.00	191,320.00	308,680.00
1.05.02	Viáticos dentro del país	7,000,000.00	5,200,000.00	1,800,000.00	-	163,200.00	416,899.99	569,919.99	1,150,019.98	649,980.02
1.07	Capacitación y Protocolo	3,000,000.00	-	3,000,000.00	-	-	-	-	-	3,000,000.00
1.07.01	Actividades de capacitación	3,000,000.00	-	3,000,000.00	-	-	-	-	-	3,000,000.00
1.08	Mantenimiento y Reparación	8,050,000.00	3,300,000.00	4,750,000.00	-	-	-	209,050.00	209,050.00	4,540,950.00
1.08.01	Mantenimiento de edificios, locales y terrenos	350,000.00	-	350,000.00	-	-	-	-	-	350,000.00
1.08.05	Mantenimiento y reparación de equipo de transporte	-	1,000,000.00	1,000,000.00	-	-	-	-	-	1,000,000.00
1.08.06	Mantenimiento y reparación de equipo de comunicación	800,000.00	800,000.00	-	-	-	-	-	-	-
1.08.07	Mantenimiento y reparación de equipo y mobiliario de oficina	3,000,000.00	1,500,000.00	1,500,000.00	-	-	-	209,050.00	209,050.00	1,290,950.00
1.08.08	Mantenimiento y reparación de equipo de cómputo y sistemas de información	3,500,000.00	2,000,000.00	1,500,000.00	-	-	-	-	-	1,500,000.00
1.08.99	Mantenimiento y reparación de otros equipos	400,000.00	-	400,000.00	-	-	-	-	-	400,000.00
1.99	Servicios Diversos	150,000.00	-	150,000.00	-	-	-	-	-	150,000.00
1.99.99	Otros servicios no especificados	150,000.00	-	150,000.00	-	-	-	-	-	150,000.00
2	Material y Suministros	6,500,000.00	3,000,000.00	9,500,000.00	-	73,450.00	1,626,085.88	2,567,737.74	4,267,273.62	5,232,726.38
2.01	Productos Químicos y Conexos	800,000.00	300,000.00	1,100,000.00	-	-	-	742,815.72	742,815.72	357,184.28
2.01.04	Tintas	800,000.00	300,000.00	1,100,000.00	-	-	-	742,815.72	742,815.72	357,184.28
2.03	Material y Productos de uso en la Construcción y Mantenimiento	800,000.00	800,000.00	1,600,000.00	-	-	-	-	-	1,600,000.00

2.03.04	Materiales y productos eléctricos, telefónicos y de cómputo	600,000.00	800,000.00	1,400,000.00	-	-	-	-	-	1,400,000.00
2.03.06	Materiales y productos de plástico	200,000.00	-	200,000.00	-	-	-	-	-	200,000.00
2.99	Útiles, Materiales y Suministros Diversos	4,900,000.00	1,900,000.00	6,800,000.00	-	73,450.00	1,626,085.88	1,824,922.02	3,524,457.90	3,275,542.10
2.99.01	Útiles y materiales de oficina y cómputo	900,000.00	1,300,000.00	2,200,000.00	-	-	479,267.08	276,407.28	755,674.36	1,444,325.64
2.99.03	Productos de papel, cartón e impresos	2,800,000.00	-	2,800,000.00	-	-	888,183.65	930,510.28	1,818,693.93	981,306.07
2.99.05	Útiles y materiales de limpieza	350,000.00	900,000.00	1,250,000.00	-	-	238,066.71	533,488.37	771,555.08	478,444.92
2.99.07	Útiles y materiales de cocina y comedor	500,000.00	300,000.00	200,000.00	-	-	-	84,516.09	84,516.09	115,483.91
2.99.99	Otros útiles, materiales y suministros diversos	350,000.00	-	350,000.00	-	73,450.00	20,568.44	-	94,018.44	255,981.56
5	Bienes Duraderos	8,560,000.00	-	8,560,000.00	-	210,583.47	3,286,558.31	1,131,683.09	4,628,824.87	3,931,175.13
5.01	Maquinaria, Equipo y Mobiliario	8,560,000.00	-	8,560,000.00	-	210,583.47	3,286,558.31	1,131,683.09	4,628,824.87	3,931,175.13
5.01.03	Equipo de comunicación	360,000.00	-	360,000.00	-	210,583.47	-	141,574.29	352,157.76	7,842.24
5.01.04	Equipo y mobiliario de oficina	3,200,000.00	2,200,000.00	5,400,000.00	-	-	2,492,759.30	653,107.08	3,145,866.38	2,254,133.62
5.01.99	Maquinaria, equipo y mobiliario diverso	5,000,000.00	2,200,000.00	2,800,000.00	-	-	793,799.01	337,001.72	1,130,800.73	1,669,199.27
		371,720,996.88	- 52,750,000.00	318,970,996.88	61,798,537.34	63,460,279.15	64,622,501.36	94,412,740.75	284,294,058.60	34,676,938.28

EGRESOS POR FUENTE DE FINANCIAMIENTO

Corresponden a los Egresos que conforman los gastos de los Programas financiados con fuentes específicas.

Entre dichas fuentes se encuentra Recursos de Fondo de Desarrollo Social y Asignaciones Familiares (FODESAF), con las cuales la Institución financia programas y proyectos de atención especial a la niñez y adolescencia en Costa Rica, mediante proyectos de Base Comunitaria ejecutados por las Juntas de Protección a la Niñez y la Adolescencia.

Además, existe la Ley #7972 “Impuestos a las bebidas alcohólicas y cigarrillos”. El Artículo 14, cuyo fin es fomentar la reinserción y mantenimiento en el sistema educativo de las adolescentes madres y embarazadas. El Artículo 15 financia el fortalecimiento de proyectos de mantenimiento y albergue para niñez y adolescencia en condición de vulnerabilidad, por medio de la instalación de estas personas menores edad en Hogares Solidarios.

También forman parte de este grupo de gastos todos aquellos que se financian con subvención ordinaria y que no son imputables al Límite de Gasto Máximo Autorizado para cada período presupuestario.

RECURSOS FODESAF

Informe total de recursos

Patronato Nacional de la Infancia
Reporte Consolidado Corte por Actividad Empresarial
Reporte Trimestral

40 - FODESAF (Subvención de Asignaciones Familiares)										
Formato	Descripción	Ordinario	Modificaciones	Formulado	I Trimestre	II Trimestre	III Trimestre	IV Trimestre	Ejecución Acumulada	Disponible
0	Remuneraciones	13,714,359,999.55	-	13,714,359,999.55	3,333,224,670.04	2,737,541,738.60	2,705,442,919.03	4,421,488,912.72	13,197,698,240.39	516,661,759.16
0.01	Remuneraciones Básicas	5,750,106,148.00	423,800,000.00	6,173,906,148.00	1,373,961,464.62	1,345,151,418.70	1,348,033,990.30	1,963,132,117.48	6,030,278,991.10	143,627,156.90
0.01.01	Sueldos para cargos fijos	4,600,106,148.00	233,000,000.00	4,833,106,148.00	1,037,300,858.35	1,132,348,019.24	1,104,016,860.36	1,490,639,225.82	4,764,304,963.77	68,801,184.23
0.01.05	Suplencias	1,150,000,000.00	190,800,000.00	1,340,800,000.00	336,660,606.27	212,803,399.46	244,017,129.94	472,492,891.66	1,265,974,027.33	74,825,972.67
0.02	Remuneraciones Eventuales	551,797,200.00	153,200,000.00	704,997,200.00	135,110,642.98	158,349,620.41	147,181,389.20	226,337,350.45	666,979,003.04	38,018,196.96
0.02.01	Tiempo extraordinario	430,000,000.00	172,000,000.00	602,000,000.00	111,788,259.60	133,070,534.93	124,567,228.04	201,555,019.28	570,981,041.85	31,018,958.15
0.02.02	Recargo de funciones	5,000,000.00	1,800,000.00	3,200,000.00	-	169,937.50	5,664.58	165,617.53	341,219.61	2,858,780.39
0.02.03	Disponibilidad laboral	116,797,200.00	17,000,000.00	99,797,200.00	23,322,383.38	25,109,147.98	22,608,496.58	24,616,713.64	95,656,741.58	4,140,458.42
0.03	Incentivos Salariales	4,876,161,649.00	365,000,000.00	4,511,161,649.00	1,305,153,058.15	760,713,057.79	723,291,877.55	1,628,810,914.90	4,417,968,908.39	93,192,740.61
0.03.01	Retribución por años servidos	1,268,330,734.32	105,000,000.00	1,163,330,734.32	253,271,534.95	300,018,140.76	290,369,259.14	297,651,452.63	1,141,310,387.48	22,020,346.84
0.03.02	Restricción al ejercicio liberal de la profesión	1,562,638,351.68	50,000,000.00	1,512,638,351.68	346,323,942.78	371,260,813.27	352,305,470.35	427,456,554.56	1,497,346,780.96	15,291,570.72
0.03.03	Decimotercer mes	859,533,660.35	8,000,000.00	851,533,660.35	3,037,932.00	5,765,891.96	3,449,167.03	812,019,910.57	824,272,901.56	27,260,758.79
0.03.04	Salario escolar	793,440,100.01	120,000,000.00	673,440,100.01	627,442,351.82	3,649,044.09	2,315,501.79	20,366,170.21	653,773,067.91	19,667,032.10

0.03.99	Otros incentivos salariales	392,218,802.64	82,000,000.00	310,218,802.64	75,077,296.60	80,019,167.71	74,852,479.24	71,316,826.93	301,265,770.48	8,953,032.16
0.04	Contribuciones Patronales al Desarrollo y la Seguridad Social	1,083,445,790.35	10,250,000.00	1,073,195,790.35	229,222,014.52	217,961,586.63	226,426,304.23	278,929,796.66	952,539,702.04	120,656,088.31
0.04.01	Contribución Patronal al Seguro de Salud de la Caja Costarricense del Seguro Soc	954,464,148.64	11,000,000.00	943,464,148.64	201,933,674.71	192,013,772.29	199,470,785.94	245,723,862.70	839,142,095.64	104,322,053.00
0.04.03	Contribución Patronal al Instituto Nacional de Aprendizaje	103,185,313.37	-	103,185,313.37	21,830,671.63	20,758,251.31	21,564,414.50	26,564,746.82	90,718,084.26	12,467,229.11
0.04.05	Contribución Patronal al Banco Popular y de Desarrollo Comunal	25,796,328.34	750,000.00	26,546,328.34	5,457,668.18	5,189,563.03	5,391,103.79	6,641,187.14	22,679,522.14	3,866,806.20
0.05	Contribuciones Patronales a Fondos de Pensiones y otros Fondos de Capitalización	1,452,849,212.20	201,750,000.00	1,251,099,212.20	289,777,489.77	255,366,055.07	260,509,357.75	324,278,733.23	1,129,931,635.82	121,167,576.38
0.05.01	Contribución Patronal al Seguro de Pensiones de la Caja Costarricense del Seguro	541,722,895.17	11,000,000.00	552,722,895.17	118,287,346.74	112,509,691.75	116,879,098.73	143,980,901.69	491,657,038.91	61,065,856.26
0.05.02	Aporte Patronal al Régimen Obligatorio de Pensiones Complementarias	206,370,626.73	1,000,000.00	207,370,626.73	43,661,337.70	41,516,494.87	43,128,821.74	53,129,486.54	181,436,140.85	25,934,485.88
0.05.03	Aporte Patronal al Fondo de Capitalización Laboral	154,777,970.05	2,250,000.00	157,027,970.05	32,746,002.34	31,137,370.35	32,346,616.22	39,847,114.98	136,077,103.89	20,950,866.16
0.05.05	Contribución Patronal a fondos administrados por entes privados	549,977,720.25	216,000,000.00	333,977,720.25	95,082,802.99	70,202,498.10	68,154,821.06	87,321,230.02	320,761,352.17	13,216,368.08
1	Servicios	244,720,280.79	6,518,965.03	238,201,315.76	4,525,802.58	64,800.00	1,708,710.00	211,121,956.80	217,421,269.38	20,780,046.38
1.01	Alquileres	750,000.00	400,000.00	350,000.00	-	-	-	-	-	350,000.00
1.01.01	Alquiler de edificios, locales y terrenos	250,000.00	250,000.00	-	-	-	-	-	-	-
1.01.99	Otros alquileres	500,000.00	150,000.00	350,000.00	-	-	-	-	-	350,000.00
1.02	Servicios Básicos	2,534,000.00	2,534,000.00	-	-	-	-	-	-	-
1.02.04	Servicio de telecomunicaciones	2,534,000.00	2,534,000.00	-	-	-	-	-	-	-
1.03	Servicios Comerciales y Financieros	3,601,315.80	303,561.25	3,904,877.05	-	-	-	2,361,997.25	2,361,997.25	1,542,879.80

Informe de Evaluación Anual y Ejecución II Semestre 2023
Patronato Nacional de la Infancia

1.03.03	Impresión, encuadernación y otros	3,601,315.80	303,561.25	3,904,877.05	-	-	-	2,361,997.25	2,361,997.25	1,542,879.80
1.04	Servicios de Gestión y Apoyo	164,000,776.00	1,513,132.57	165,513,908.57	4,519,802.58	-	1,399,600.00	151,790,777.87	157,710,180.45	7,803,728.12
1.04.04	Servicios en ciencias económicas y sociales	137,907,749.00	23,569,347.24	114,338,401.76	4,519,802.58	-	509,600.00	104,443,107.06	109,472,509.64	4,865,892.12
1.04.06	Servicios generales	-	214,285.71	214,285.71	-	-	-	-	-	214,285.71
1.04.99	Otros servicios de gestión y apoyo	26,093,027.00	24,868,194.10	50,961,221.10	-	-	890,000.00	47,347,670.81	48,237,670.81	2,723,550.29
1.05	Gastos de Viaje y de Transporte	34,153,503.52	2,412,401.24	36,565,904.76	6,000.00	64,800.00	199,500.00	29,980,452.97	30,250,752.97	6,315,151.79
1.05.01	Transporte dentro del país	34,153,503.52	2,412,401.24	36,565,904.76	6,000.00	64,800.00	199,500.00	29,980,452.97	30,250,752.97	6,315,151.79
1.07	Capacitación y Protocolo	39,680,685.47	8,238,060.09	31,442,625.38	-	-	109,610.00	26,988,728.71	27,098,338.71	4,344,286.67
1.07.02	Actividades protocolarias y sociales	39,680,685.47	8,238,060.09	31,442,625.38	-	-	109,610.00	26,988,728.71	27,098,338.71	4,344,286.67
1.08	Mantenimiento y Reparación	-	424,000.00	424,000.00	-	-	-	-	-	424,000.00
1.08.99	Mantenimiento y reparación de otros equipos	-	424,000.00	424,000.00	-	-	-	-	-	424,000.00
2	Materiales y Suministros	297,917,280.67	6,518,965.03	304,436,245.70	2,637,441.75	15,477,803.82	36,917,294.04	215,807,242.08	270,839,781.69	33,596,464.01
2.01	Productos Químicos y Conexos	1,903,645.00	482,449.26	1,421,195.74	-	-	735,917.37	94,879.42	830,796.79	590,398.95
2.01.01	Combustibles y lubricantes	-	5,550.00	5,550.00	-	-	-	-	-	5,550.00
2.01.02	Productos farmacéuticos y medicinales	883,645.00	163,243.26	720,401.74	-	-	357,360.40	-	357,360.40	363,041.34
2.01.04	Tintas	1,020,000.00	324,756.00	695,244.00	-	-	378,556.97	94,879.42	473,436.39	221,807.61
2.02	Alimentos y Productos Agropecuarios	217,796,415.19	18,610,281.59	236,406,696.78	2,195,929.00	-	9,026,711.06	197,989,184.02	209,211,824.08	27,194,872.70
2.02.03	Alimentos y bebidas	217,796,415.19	18,610,281.59	236,406,696.78	2,195,929.00	-	9,026,711.06	197,989,184.02	209,211,824.08	27,194,872.70
2.03	Materiales y Productos de uso en la Construcción y Mantenimiento	543,000.00	543,000.00	-	-	-	-	-	-	-
2.03.06	Materiales y productos de plástico	543,000.00	543,000.00	-	-	-	-	-	-	-
2.04	Herramientas, Repuestos y accesorios	1,112,514.98	1,112,514.98	-	-	-	-	-	-	-
2.04.01	Herramientas e instrumentos	-	-	-	-	-	-	-	-	-
2.04.02	Repuestos y accesorios	1,112,514.98	1,112,514.98	-	-	-	-	-	-	-
2.99	Útiles, Materiales y Suministros Diversos	76,561,705.50	9,953,352.32	66,608,353.18	441,512.75	15,477,803.82	27,154,665.61	17,723,178.64	60,797,160.82	5,811,192.36
2.99.01	Útiles y materiales de oficina y cómputo	11,603,125.18	557,901.84	11,045,223.34	-	3,804,312.50	6,534,564.42	303,605.11	10,642,482.03	402,741.31

2.99.02	Útiles y materiales médico, hospitalario y de investigación	116,000.00	116,000.00	-	-	-	-	-	-	-
2.99.03	Productos de papel, cartón e impresos	11,066,800.41	511,376.19	10,555,424.22	-	2,856,657.17	4,492,799.97	2,132,501.16	9,481,958.30	1,073,465.92
2.99.04	Textiles y vestuario	25,453,564.00	6,865,802.04	18,587,761.96	-	6,262,717.26	5,435,030.65	5,537,259.37	17,235,007.28	1,352,754.68
2.99.05	Útiles y materiales de limpieza	760,135.18	235,588.06	524,547.12	-	343,544.45	181,002.66	-	524,547.11	0.01
2.99.99	Otros útiles, materiales y suministros diversos	27,562,080.73	1,666,684.19	25,895,396.54	441,512.75	2,210,572.44	10,511,267.91	9,749,813.00	22,913,166.10	2,982,230.44
6	Transferencias Corrientes	17,571,792,000.06	97,721,897.77	17,474,070,102.29	5,639,063,499.96	5,560,700,855.43	2,760,370,062.82	3,292,207,765.04	17,252,342,183.25	221,727,919.04
6.04	Transferencias corrientes a entidades privadas sin fines de lucro	17,571,792,000.06	97,721,897.77	17,474,070,102.29	5,639,063,499.96	5,560,700,855.43	2,760,370,062.82	3,292,207,765.04	17,252,342,183.25	221,727,919.04
6.04.04	Transferencias corrientes a otras entidades privadas sin fines de lucro	17,571,792,000.06	97,721,897.77	17,474,070,102.29	5,639,063,499.96	5,560,700,855.43	2,760,370,062.82	3,292,207,765.04	17,252,342,183.25	221,727,919.04
9	Cuentas Especiales	-	97,721,897.77	97,721,897.77	-	-	-	-	-	97,721,897.77
9.02	Sumas sin asignación presupuestaria	-	97,721,897.77	97,721,897.77	-	-	-	-	-	97,721,897.77
9.02.01	Sumas libres sin asignación presupuestaria	-	97,721,897.77	97,721,897.77	-	-	-	-	-	97,721,897.77
		31,828,789,561.07	-	31,828,789,561.07	8,979,451,414.33	8,313,785,197.85	5,504,438,985.89	8,140,625,876.64	30,938,301,474.71	890,488,086.36

RECURSOS LEY #7972

Informe recursos Art. 15

Patronato Nacional de la Infancia
Reporte Consolidado Corte por Actividad Empresarial
Reporte Trimestral

30 - Ley 7972 (Ley del Vicio) Artículo 15										
Formato	Descripción	Ordinario	Modificaciones	Formulado	I Trimestre	II Trimestre	III Trimestre	IV Trimestre	Ejecución Acumulada	Disponibles
6	Transferencias Corrientes	2,545,380,000.00	-	2,545,380,000.00	-	618,685,896.86	620,360,654.18	1,239,014,800.85	2,478,061,351.89	67,318,648.11
6.02	Transferencias Corrientes a personas	2,545,380,000.00	-	2,545,380,000.00	-	618,685,896.86	620,360,654.18	1,239,014,800.85	2,478,061,351.89	67,318,648.11
6.02.99	Otras transferencias a personas	2,545,380,000.00	-	2,545,380,000.00	-	618,685,896.86	620,360,654.18	1,239,014,800.85	2,478,061,351.89	67,318,648.11
		2,545,380,000.00	-	2,545,380,000.00	-	618,685,896.86	620,360,654.18	1,239,014,800.85	2,478,061,351.89	67,318,648.11

Informe Recursos Art. 14

Patronato Nacional de la Infancia
Reporte Consolidado Corte por Actividad Empresarial
Reporte Trimestral

20 - Ley 7972 (Ley del Vicio) Artículo 14										
Formato	Descripción	Ordinario	Modificaciones	Formulado	I Trimestre	II Trimestre	III Trimestre	IV Trimestre	Ejecución Acumulada	Disponible
6	Transferencias Corrientes	559,350,000.00	-	559,350,000.00	600,000.00	144,200,000.00	30,700,000.00	363,500,000.00	539,000,000.00	20,350,000.00
6.02	Transferencias Corrientes a personas	559,350,000.00	-	559,350,000.00	600,000.00	144,200,000.00	30,700,000.00	363,500,000.00	539,000,000.00	20,350,000.00
6.02.99	Otras transferencias a personas	559,350,000.00	-	559,350,000.00	600,000.00	144,200,000.00	30,700,000.00	363,500,000.00	539,000,000.00	20,350,000.00
		559,350,000.00	-	559,350,000.00	600,000.00	144,200,000.00	30,700,000.00	363,500,000.00	539,000,000.00	20,350,000.00

TRANSFERENCIAS DE CAPITAL

Patronato Nacional de la Infancia
Reporte Consolidado Corte por Actividad Empresarial
Reporte Trimestral

11 - Transferencias de capital de Gobierno Central										
Formato	Descripción	Ordinario	Modificaciones	Formulado	I Trimestre	II Trimestre	III Trimestre	IV Trimestre	Ejecución Acumulada	Disponible
5	Bienes Duraderos	3,818,700,000.00	-	3,818,700,000.00	103,522,211.24	196,171,953.50	398,269,950.57	2,213,060,160.67	2,911,024,275.98	907,675,724.02
5.01	Maquinaria, Equipo y Mobiliario	1,538,438,902.26	861,363,873.51	2,399,802,775.77	80,052,476.77	104,887,799.37	219,501,663.13	1,626,450,492.96	2,030,892,432.23	368,910,343.54
5.01.01	Maquinaria y equipo para la producción	350,000.00	150,000.00	200,000.00	-	-	-	21,593.26	21,593.26	178,406.74
5.01.02	Equipo de transporte	179,535,570.00	173,484,215.72	353,019,785.72	-	-	-	167,178,930.74	167,178,930.74	185,840,854.98
5.01.03	Equipo de comunicación	84,279,699.00	21,922,688.91	106,202,387.91	875,637.00	8,219,025.85	9,876,647.16	75,927,930.27	94,899,240.28	11,303,147.63
5.01.04	Equipo y mobiliario de oficina	176,797,362.00	162,776,443.06	339,573,805.06	-	60,336,626.78	32,453,200.21	204,647,204.13	297,437,031.12	42,136,773.94
5.01.05	Equipo de cómputo	983,750,745.26	380,343,560.22	1,364,094,305.48	78,838,528.82	-	158,195,468.08	1,027,626,320.56	1,264,660,317.46	99,433,988.02
5.01.06	Equipo sanitario, de laboratorio e investigación	200,000.00	200,000.00	-	-	-	-	-	-	-
5.01.07	Equipo y mobiliario educacional, deportivo y recreativo	20,450,000.00	19,318,777.94	39,768,777.94	-	3,608,974.95	5,110,579.00	25,451,570.56	34,171,124.51	5,597,653.43
5.01.99	Maquinaria, equipo y mobiliario diverso	93,075,526.00	103,868,187.66	196,943,713.66	338,310.95	32,723,171.79	13,865,768.68	125,596,943.44	172,524,194.86	24,419,518.80
5.02	Construcciones, Adiciones y Mejoras	1,823,078,597.74	938,193,575.01	884,885,022.73	16,516,908.74	91,284,154.13	136,329,915.98	223,048,158.12	467,179,136.97	417,705,885.76

5.02.01	Edificios	1,823,078,597.74	938,193,575.01	-	884,885,022.73	16,516,908.74	91,284,154.13	136,329,915.98	223,048,158.12	467,179,136.97	417,705,885.76
5.99	Bienes Duraderos Diversos	457,182,500.00	76,829,701.50	534,012,201.50	6,952,825.73	-	42,438,371.46	363,561,509.59	412,952,706.78	412,952,706.78	121,059,494.72
5.99.03	Bienes intangibles	457,182,500.00	76,829,701.50	534,012,201.50	6,952,825.73	-	42,438,371.46	363,561,509.59	412,952,706.78	412,952,706.78	121,059,494.72
		3,818,700,000.00	-	3,818,700,000.00	103,522,211.24	196,171,953.50	398,269,950.57	2,213,060,160.67	2,911,024,275.98	2,911,024,275.98	907,675,724.02

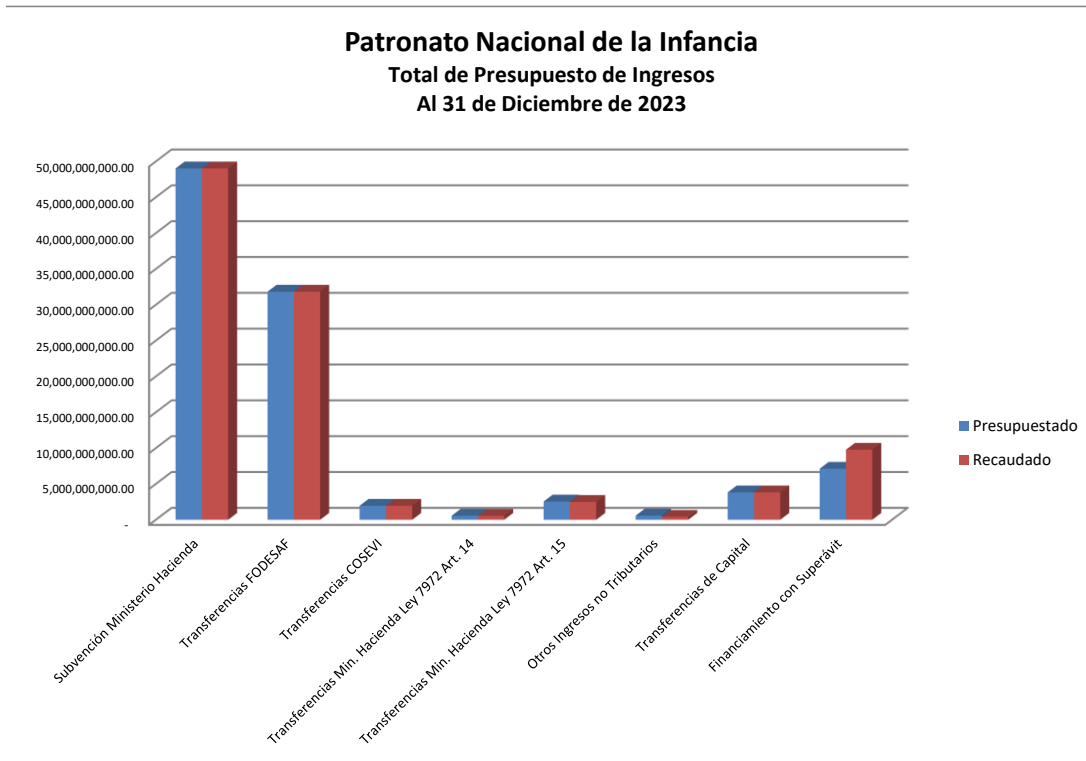
ANEXOS

INGRESO EFECTIVO 2023

Patronato Nacional de la Infancia
Ingresos Efectivos
Al 31 de Diciembre de 2023

	Presupuestado	% del total	Recaudado	%
Subvención Ministerio Hacienda	49,020,840,000.00	50.32	49,020,840,000.00	100.00
Transferencias FODESAF	31,828,789,561.00	32.67	31,828,789,561.00	100.00
Transferencias COSEVI	1,956,000,000.00	2.01	1,956,000,000.00	100.00
Transferencias Min. Hacienda Ley 7972 Art. 14	559,350,000.00	0.57	548,047,121.55	97.98
Transferencias Min. Hacienda Ley 7972 Art. 15	2,545,380,000.00	2.61	2,493,945,083.04	97.98
Otros Ingresos no Tributarios	577,756,285.77	0.59	410,390,388.61	71.03
Transferencias de Capital	3,818,700,000.00	3.92	3,818,700,000.00	100.00
Financiamiento con Superávit	7,118,897,556.70	7.31	9,772,874,762.20	0.00
TOTAL	97,425,713,403.47		99,849,586,916.40	102.49

Fuente: Informe de Ejecución Presup. 31 Diciembre 2023

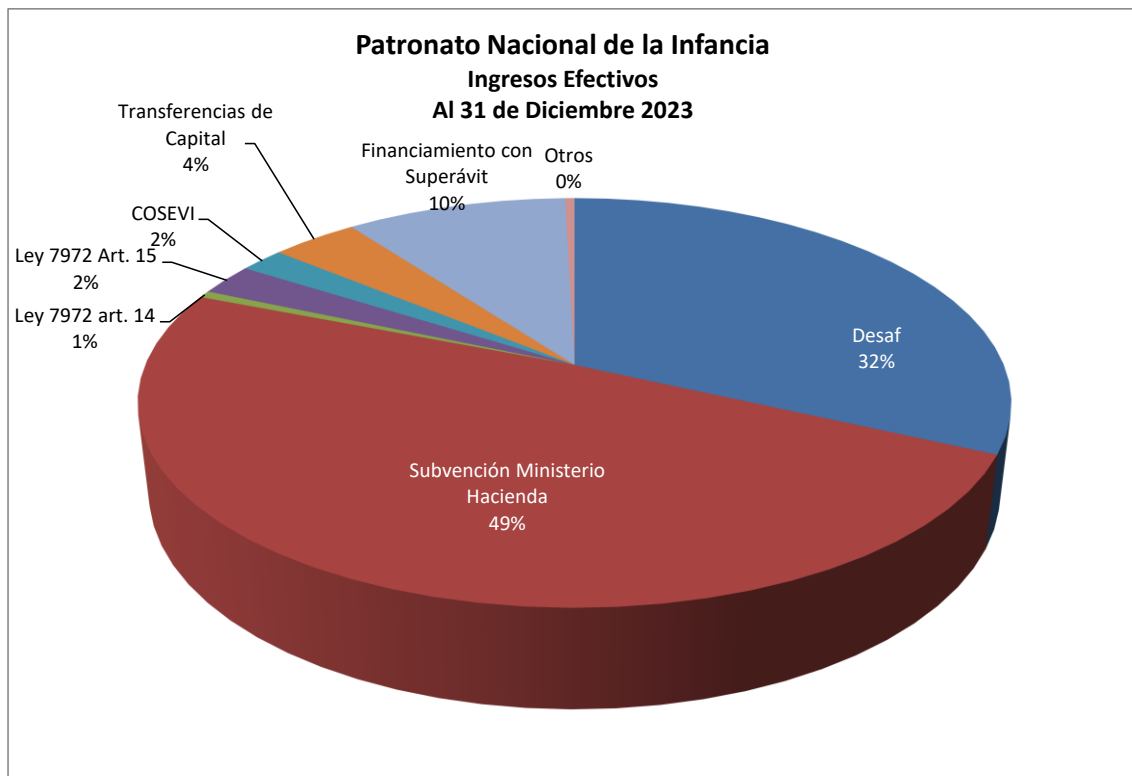


Patronato Nacional de la Infancia
Ingresos Efectivos

Al 31 de Diciembre de 2023

PARTIDAS	MONTOS
Desaf	31,828,789,561.00
Subvención Ministerio Hacienda	49,020,840,000.00
Ley 7972 art. 14	548,047,121.55
Ley 7972 Art. 15	2,493,945,083.04
COSEVI	1,956,000,000.00
Transferencias de Capital	3,818,700,000.00
Financiamiento con Superávit	9,772,874,762.20
Otros	410,390,388.61
TOTAL	99,849,586,916.40

Fuente: Informe de Ejecución Presup. 31 Diciembre 2023



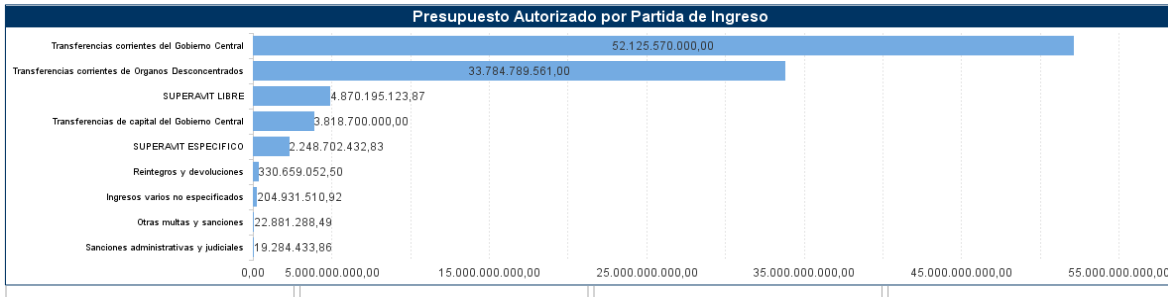
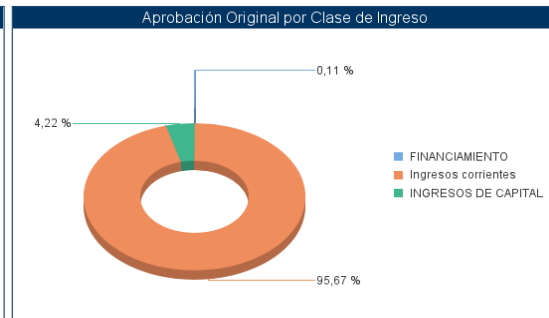
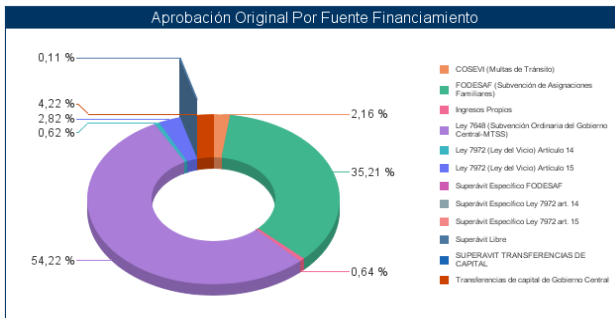
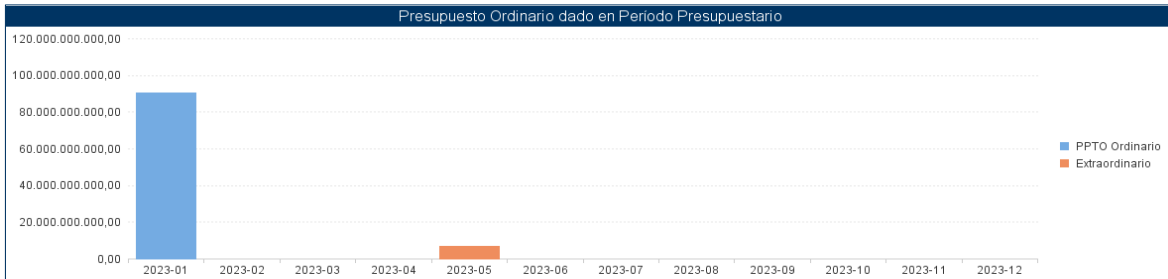
Comentarios Informe de Ejecución Presupuestaria 2023

INGRESOS

Las fuentes de financiamiento para el soporte financiero de los presupuestos de gastos corrientes e inversión que formula el Patronato Nacional de la Infancia se amparan en lo que establece su ley orgánica # 7648, artículo 34. A continuación, una síntesis de su comportamiento.

Presupuesto aprobado por la Contraloría General de la República según oficio N°22313 DFOE-BIS-0694 del 08 de diciembre del 2022.

Autorizado	PPTO Ordinario	Extraordinario	Exceso
97,425,713,403.47	90,406,815,846.77	7,018,897,556.70	0.00
Ajustado	Trasladado	Trasladado Externo	
0.00	0.00	0.00	



- a) **El estado destinará un 7% de lo recaudado en el año fiscal anterior por concepto de impuesto sobre la renta, que se girará al Patronato una sola vez, en el mes de enero de cada año. Reformado en la Ley N°9635 Fortalecimiento de las Finanzas Públicas. Una vez firmada la Ley N° 9941, se autoriza el 5% de lo recaudado en el año fiscal anterior por concepto de impuesto sobre la renta.**

Para el presente ejercicio el Ministerio de Hacienda, al igual que el año anterior, incorpora en la Ley de Presupuesto Nacional la suma de ¢49 020 840 000,00 para transferir al PANI mediante el Ministerio de Trabajo y Seguridad Social. El monto asignado no corresponde al 5% de la recaudación del año fiscal anterior, por lo que existe un incumplimiento de Ley.

El presupuesto asignado en el presente ejercicio en esta línea de transferencias corrientes fue presupuestado en su totalidad por la institución e incorporado en su presupuesto ordinario de este periodo.

Como se puede observar en los datos de este informe de ejecución presupuestaria al 31 de diciembre del 2023, con esta fuente de ingreso se logra una recaudación efectiva por la suma de 49 020 840 000,00 que representa un ingreso el 100.0% de las sumas presupuestadas. Con estos recursos, de acuerdo con la aplicación programada en el presupuesto ordinario es posible cumplir con las demandas presupuestarias del año presupuestario, de acuerdo con la capacidad de ejecución que ha logrado el PANI en este periodo.

- b) **La Dirección Nacional de Desarrollo Social y Asignaciones Familiares girará a favor del Patronato Nacional de la Infancia, un porcentaje mínimo de un 2,59 % del Fondo de Desarrollo Social y Asignaciones Familiares.**

Por este concepto el presupuesto institucional del período 2023 tiene una asignación presupuestaria de ¢31,828,789,561.00.

Los ingresos recibidos al cierre del IV Trimestre, se registra 31,828,789,561.00, lo que implica el 100.0% de recursos efectivos, por esta fuente de financiamiento.

Al igual que el año anterior, los recursos del FODESAF no cuantifican en el cálculo de la Regla Fiscal, debido a la aplicación de criterio de la Procuraduría General de la República, con la aprobación de la Ley 10234.

- c) **El monto recaudado por concepto del 23% sobre el valor de las multas por infracciones a la ley de tránsito (Reforma a la Ley).**

Para este período se registró una asignación presupuestaria inicial de ¢1,956,000,000.00 y de acuerdo con los resultados de la ejecución presupuestaria al IV Trimestre 2023, se ha logrado un ingreso efectivo por el orden de 1,956,000,000.00, que representa el 100.0% de la suma presupuestada.

d) Recursos de la ley #7972.

Como lo estipula la misma ley, estos recursos son producto de un gravamen a las bebidas alcohólicas y los cigarrillos que vienen a financiar programas de bien social que ejecutan varias instituciones del sector social, entre ellas el Patronato Nacional de la Infancia.

Una parte se destina a proyectos de reinserción educativa de adolescentes madres en situación de riesgo social y la otra a financiar programas de atención, albergue, rehabilitación o tratamiento de menores discapacitados o en riesgo social.

Estos recursos por su naturaleza y destino específico se manejan en cuentas separadas a los recursos comunes de la institución y en todos los casos se utilizan en proyectos especiales.

Al 31 de diciembre del 2023, el ingreso efectivo de esta fuente en lo que respecta al Artículo N°14 de esta ley, destinados a la Reinserción Educativa de Adolescente Madre ascendió a la suma fue por 548,047,121.55 que representa un 97.98% de los recursos presupuestados por un monto de ¢559,350,000.00.

El ingreso correspondiente al artículo N°15 de esta misma ley y destinada a programas de atención especial, con la cual se financia el programa Acogimiento Familiar alcanzó la suma de 2,493,945,083.04, que representa un 97.98% de la suma presupuestada que asciende a ¢2,545,380,000.00.

e) Transferencias de Capital de Gobierno Central vía Ministerio de Trabajo y Seguridad Social.

Los recursos de transferencias de capital se asignan al PANI por medio de la Ley de Presupuesto Nacional por un total de ¢3,818,700,000.00, de los cuales se cuenta con un registro de ingresos por 3,818,700,000.00 en el IV Trimestre del año, lo que representa el 100.0% de los recursos presupuestados.

f) Los Ingresos Financieros y Otras Rentas.

La constituyen los productos financieros, como los intereses, que generan los saldos de las cuentas corrientes en los bancos estatales y otras rentas menores, como los dividendos generados por las acciones de la Nación y la Industria de Cemento que posee la institución, producto de donaciones desde hace muchos años. Así como reintegros en efectivo y otros ingresos menores. Estos recursos tienen como fin minimizar el impacto negativo de las sumas no recaudadas en las rentas anteriores, todo con el propósito de no entorpecer los programas y proyectos que no cuentan con una fuente de financiamiento regular.

De acuerdo con los datos que refleja el informe de ejecución presupuestaria, por estas rentas se ha recaudado la suma de 410,390,388.61, que representa el 71.03% de la suma presupuestada de ¢577,756,285.77.

f) Financiamiento

Recursos que se asignan al PANI tanto en el Presupuesto Ordinario y en Presupuesto Extraordinario PE-01-2023.

Con un recurso incorporado en el Presupuesto Institucional con una asignación 7,118,897,556.70, se cuenta con recurso recibido y proyectado en cuentas bancarias por 9,772,874,762.20.

EGRESOS

El presupuesto ordinario aprobado a la institución para el año 2023 corresponde a la suma de 97,425,713,403.55, según oficio de aprobación de presupuesto ordinario N°22313 DFOE-BIS-0694 punto 2.1.2 Aprobaciones – Gastos, de la Contraloría General de la República y oficio N° 05457 DFOE-BIS-0269, aprobación de presupuesto extraordinario PE-01-2023.

Este presupuesto contempla los recursos tanto de la transferencia del Gobierno Central por concepto de transferencia corriente, como de la transferencia recibida de FODESAF, COSEVI y una mínima parte de fuentes propias, como se indica en el detalle de fuentes de financiamiento.

Se aplica al financiamiento de los seis programas que operan en la institución. Este año, se incorpora el programa 6 correspondiente a la Secretaría Técnica de la Red de Cuido.

Con los ingresos ordinarios recibidos efectivamente, la institución cubre la totalidad de los programas y proyectos analizados al momento de formulación del presupuesto 2023. Se debe realizar modificación presupuestaria con el fin de solicitar la aprobación de plazas de las URAIs que pasan a ser DARI, según el organigrama aprobado, y los puestos pasan de plazas por servicios especiales en el primer trimestre a plazas fijas del PANI a partir del 01 de abril del 2023.

Según los registros presupuestarios, la ejecución institucional al corte del informe del IV Trimestre 2023, se reporta gastos efectivos por un total de 92,578,058,905.44, lo que significa una ejecución del 95.02%

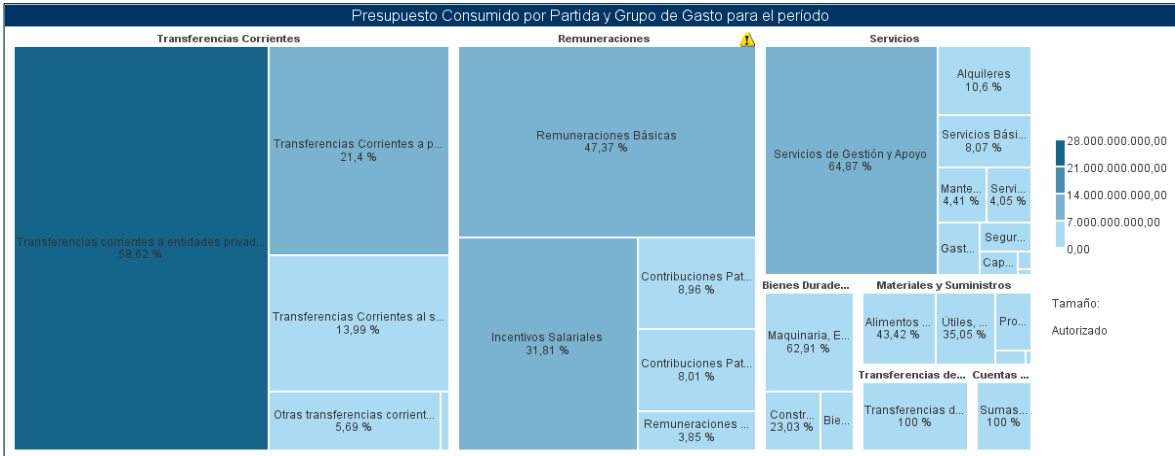
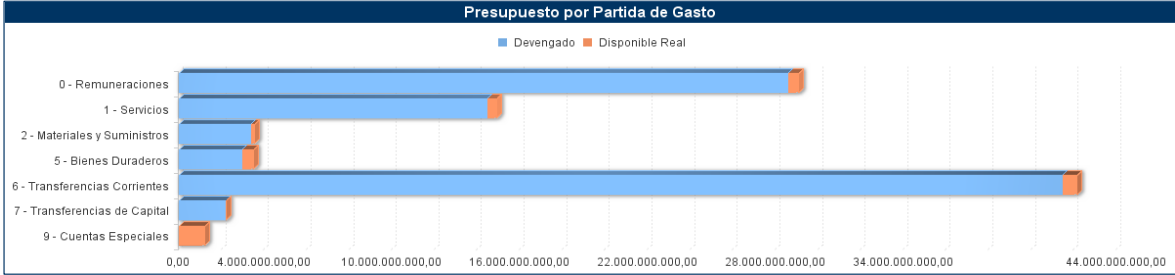
Total Presupuesto Institucional
Presupuesto Asignado- Presupuesto Ejecutado
Gasto Operativo (efectivo)
Al 31 de Diciembre de 2023
(En colones)

COD	DETALLE	Presupuesto 2023			Presupuesto Ejecutado	Presupuesto Disponible	% de Ejecución
		Presupuesto Inicial Aprobado	Modificaciones	Presupuesto Total			
0	REMUNERACIONES	€ 28,046,167,045.65	€ 1,042,500,288.52	€ 29,088,667,334.17	€ 28,243,373,295.19	€ 845,294,038.98	97%
1	SERVICIOS	€ 15,932,652,650.92	€ (627,517,792.84)	€ 15,305,134,858.08	€ 14,419,817,145.75	€ 885,317,712.33	94%
2	MATERIALES Y SUMINISTROS	€ 3,782,279,859.06	€ (200,559,228.90)	€ 3,581,720,630.16	€ 3,343,179,622.97	€ 238,541,007.19	93%
5	BIENES DURADEROS	€ 3,818,700,000.00	€ 23,219,188.46	€ 3,841,919,188.46	€ 2,922,023,870.44	€ 919,895,318.02	76%
6	TRANSFERENCIAS CORRIENTES	€ 37,390,714,625.37	€ 4,781,375,102.23	€ 42,172,089,727.60	€ 41,436,506,869.63	€ 735,582,857.97	98%
7	TRANSFERENCIAS DE CAPITAL	€ -	€ 2,213,158,101.46	€ 2,213,158,101.46	€ 2,213,158,101.46	€ -	100%
9	CUENTAS ESPECIALES	€ 1,436,301,665.85	€ (213,278,102.23)	€ 1,223,023,563.62	€ -	€ 1,223,023,563.62	0%
Totales		90,406,815,846.85	7,018,897,556.70	97,425,713,403.55	92,578,058,905.44	4,847,654,498.11	95.02%

Informe de Evaluación Anual y Ejecución II Semestre 2023
Patronato Nacional de la Infancia

Mes Inicial : 2023-01 Mes Final : 2023-12

Autorizado	Pagado	Disponible Real
97,425,713,403.47	92,578,058,929.35	3,609,691,444.45

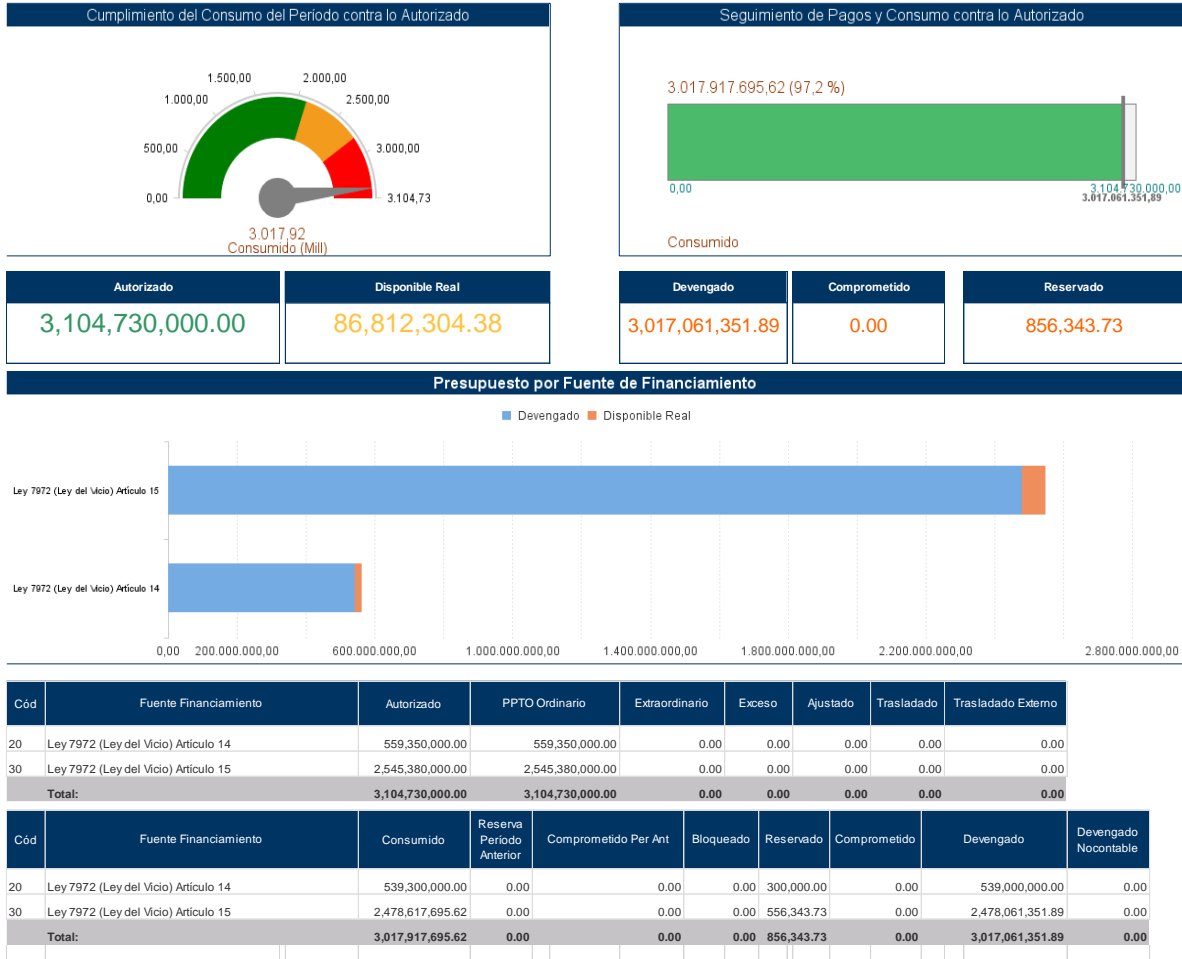


Cód	Partida Gasto	Autorizado	Participación	PPTO Ordinario	Extraordinario	Exceso	Ajustado	Trasladado	Trasladado Externo
0	Remuneraciones	29,088,667,334.15	29.86%	28,046,167,045.63	0.00	0.00	0.00	1,042,500,288.52	0.00
1	Servicios	15,305,134,858.08	15.71%	15,932,652,650.92	0.00	0.00	0.00	-627,517,792.84	0.00
2	Materiales y Suministros	3,581,720,630.16	3.68%	3,782,279,859.06	0.00	0.00	0.00	-200,559,228.90	0.00
5	Bienes Duraderos	3,841,919,188.46	3.94%	3,818,700,000.00	0.00	0.00	0.00	23,219,188.46	0.00
6	Transferencias Corrientes	42,172,089,727.54	43.29%	37,390,714,625.31	4,805,739,455.24	0.00	0.00	-24,364,353.01	0.00
7	Transferencias de Capital	2,213,158,101.46	2.27%	0.00	2,213,158,101.46	0.00	0.00	0.00	0.00
9	Cuentas Especiales	1,223,023,563.62	1.26%	1,436,301,665.85	0.00	0.00	0.00	-213,278,102.23	0.00
Total:		97,425,713,403.47	100.00%	90,406,815,846.77	7,018,897,556.70	0.00	0.00	0.00	0.00

Cód	Partida Gasto	Consumido	Reserva Período Anterior	Comprometido Per Ant	Bloqueado	Reservado	Comprometido	Devengado	Devengado Nocontable
0	Remuneraciones	28,598,370,300.89	0.00	0.00	0.00	0.00	0.00	28,598,370,300.89	0.00
1	Servicios	14,861,276,808.88	0.00	9,757,803.43	0.00	33,421,552.60	380,124,289.92	14,455,862,007.42	-17,888,844.49
2	Materiales y Suministros	3,388,503,634.93	0.00	464,212.07	0.00	0.00	44,817,642.08	3,350,317,728.86	-7,095,948.08
5	Bienes Duraderos	3,311,290,993.94	0.00	0.00	0.00	0.00	390,901,524.97	2,963,503,997.04	-43,114,528.07
6	Transferencias Corrientes	41,443,422,118.91	0.00	0.00	0.00	6,684,910.00	0.00	41,436,737,208.91	0.00
7	Transferencias de Capital	2,213,158,101.46	0.00	0.00	0.00	0.00	0.00	2,213,158,101.46	0.00
9	Cuentas Especiales	0.00	0.00	0.00	0.00	0.00	0.00	0.00	0.00
Total:		93,816,021,959.02	0.00	10,222,015.50	0.00	40,106,462.60	815,843,456.97	93,017,949,344.59	-68,099,320.64

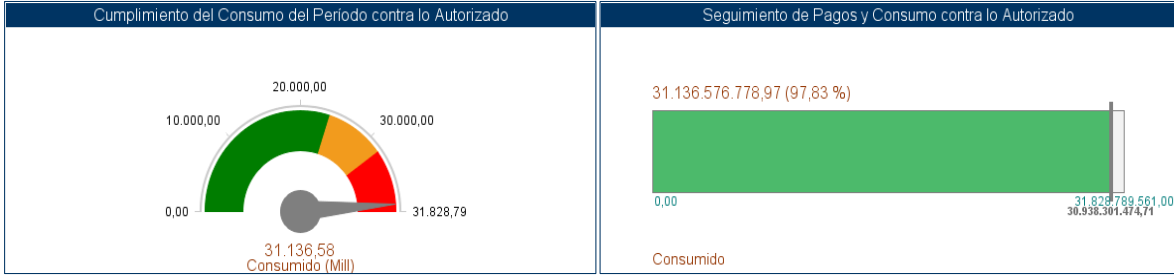
El gasto efectivo de los recursos que corresponden a la ley 7972 y que responden a proyectos específicos aprobados en el presupuesto ordinario de este ejercicio al 31 de diciembre 2023 es 3,017,061,351.89, los cuales corresponden a pago de becas adolescentes madre y los giros realizados a los Hogares de Acogimiento Familiar. Los programas que ejecutan recursos de esta fuente de financiamiento poseen una contrapartida de recursos, lo que permite el pago de beneficiarios con la otra fuente de recursos.

Mes Inicial : 2023-01 Mes Final : 2023-12

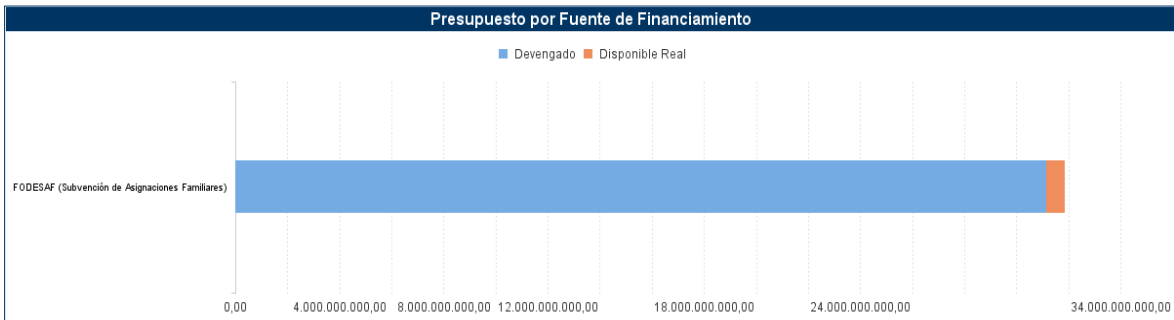


Por otra parte, el gasto efectivo de los recursos que corresponden al Fondo de la Niñez y la Adolescencia al IV Trimestre 2023 es de 30,938,301,474.71, que representa el 97.20% de su presupuesto total, una ejecución similar al avance del año.

Mes Inicial : 2023-01 Mes Final : 2023-12



Autorizado	Disponible Real	Devengado	Comprometido	Reservado
31,828,789,561.00	692,212,782.03	31,119,289,061.95	17,412,141.75	0.00



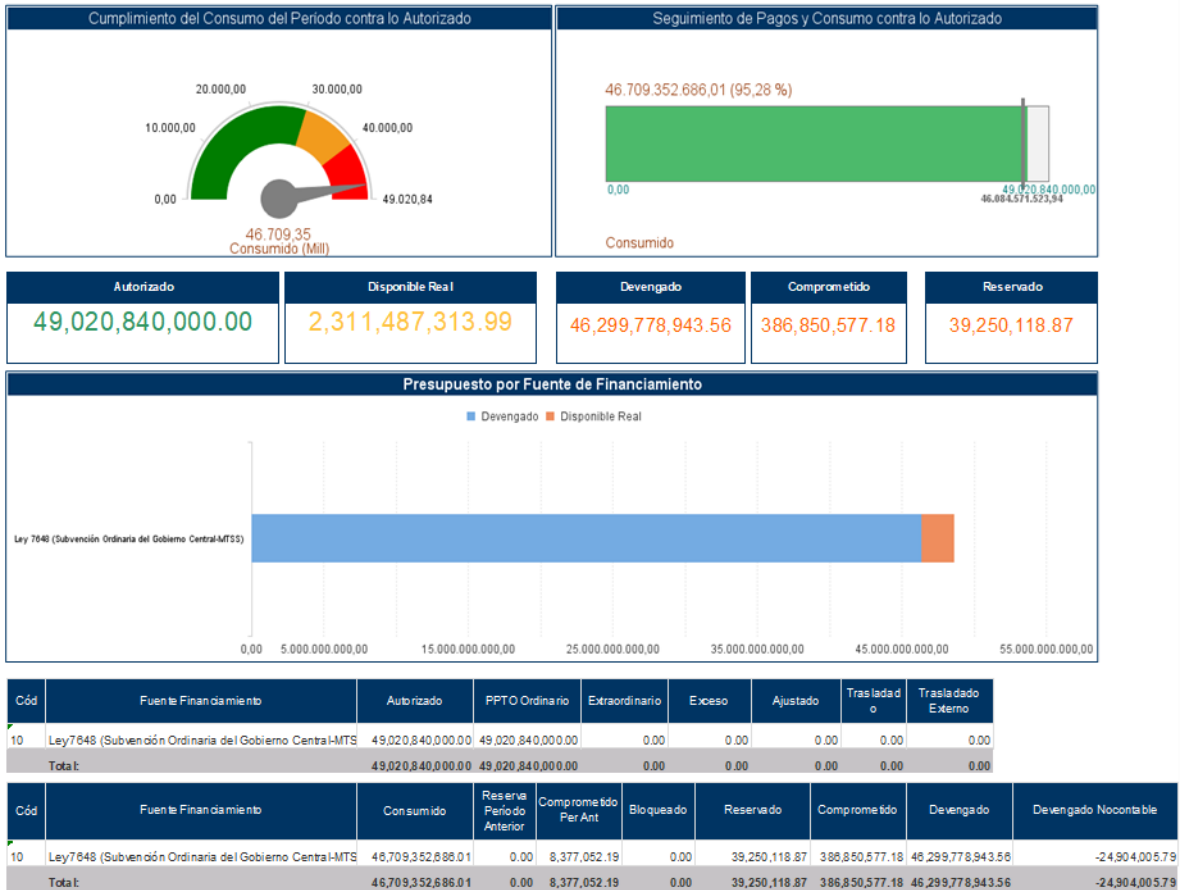
Cód	Fuente Financiamiento	Autorizado	PPTO Ordinario	Extraordinario	Exceso	Ajustado	Trasladado	Trasladado Externo
40	FODESAF (Subvención de Asignaciones Familiares)	31.828.789.561.00	31.828.789.561.00	0.00	0.00	0.00	0.00	0.00
Total:		31.828.789.561.00	31.828.789.561.00	0.00	0.00	0.00	0.00	0.00

Cód	Fuente Financiamiento	Consumido	Reserva Período Anterior	Comprometido Per Ant	Bloqueado	Reservado	Comprometido	Devengado	Devengado Nocontable
40	FODESAF (Subvención de Asignaciones Familiares)	31.136.576.778.97	0.00	0.00	0.00	0.00	17.412.141.75	31.119.289.061.95	-124.424.73
Total:		31.136.576.778.97	0.00	0.00	0.00	0.00	17.412.141.75	31.119.289.061.95	-124.424.73

Con respecto a la ejecución del presupuesto ordinario de la institución destinado a la compra de bienes y servicios para la operación sustantiva y administrativa institucional, la mayoría de los procesos de contratación se ejecutan por contratación directa, licitaciones de entrega según demanda, licitaciones públicas y abreviadas, transferencias corrientes y otra parte de los pagos mediante cajas chicas y fondos de trabajo a nivel regional, todos estos procesos se ejecutaron a satisfacción.

Informe de Evaluación Anual y Ejecución II Semestre 2023
Patronato Nacional de la Infancia

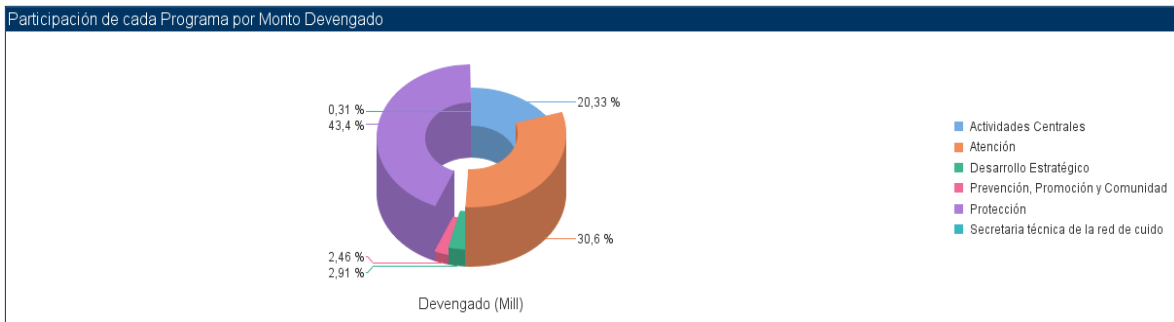
Mes Inicial : 2023-01 Mes Final : 2023-12



La ejecución regular se ha concentrado en la atención de programas sustantivos y administrativos que operan en la institución y que demandan la compra de bienes y servicios.

Informe de Evaluación Anual y Ejecución II Semestre 2023
Patronato Nacional de la Infancia

Mes Inicial : 2023-01 Mes Final : 2023-12



Programa Código	Programa	Autorizado	PPTO Ordinario	Extraordinario	Exceso	Ajustado	Trasladado	Trasladado o Externo	Disponible Real
01	Actividades Centrales	19,769,241,762.28	12,596,462,579.34	4,770,195,123.87	0.00	0.00	2,402,584,059.07	0.00	640,526,776.76
02	Protección	42,118,515,951.81	44,279,386,950.37	0.00	0.00	0.00	-2,160,870,998.56	0.00	1,252,082,329.81
03	Atención	29,887,379,194.16	27,006,347,738.66	2,248,702,432.83	0.00	0.00	632,329,022.67	0.00	1,366,606,699.03
04	Prevención, Promoción y Comunidad	2,370,862,241.14	3,602,989,336.26	0.00	0.00	0.00	-1,232,127,095.12	0.00	63,079,894.81
05	Desarrollo Estratégico	2,960,743,257.20	2,549,908,245.26	0.00	0.00	0.00	410,835,011.94	0.00	256,293,301.11
06	Secretaría técnica de la red de cuidado	318,970,996.88	371,720,996.88	0.00	0.00	0.00	-52,750,000.00	0.00	31,102,442.94
Total:		97,425,713,403.47							3,609,691,444.45

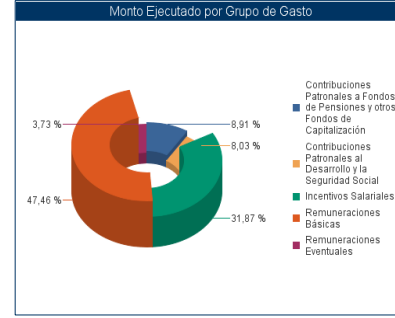
Programa Código	Programa	Consumido	Reserva Período Anterior	Comprometid o Per Ant	Bloqueado	Reservado	Comprometido	Devengado	Devengado Noconiable
01	Actividades Centrales	19,128,714,985.52	0.00	2,144,413.31	0.00	425,552.60	226,817,212.68	18,907,047,789.00	-7,719,982.07
02	Protección	40,866,433,622.00	0.00	6,962,516.59	0.00	4,584,910.00	489,530,250.09	40,366,658,511.60	-1,302,566.28
03	Atención	28,520,772,495.13	0.00	1,115,085.60	0.00	0.00	65,978,256.92	28,461,542,471.30	-7,863,318.69
04	Prevención, Promoción y Comunidad	2,307,782,346.33	0.00	0.00	0.00	2,100,000.00	19,660,841.76	2,286,197,457.20	-175,952.63
05	Desarrollo Estratégico	2,704,449,956.09	0.00	0.00	0.00	32,996,000.00	13,856,895.52	2,708,605,887.84	-51,008,827.27
06	Secretaría técnica de la red de cuidado	287,868,553.94	0.00	0.00	0.00	0.00	0.00	287,897,227.64	-28,673.70
Total:		93,816,021,959.02	0.00	10,222,015.50	0.00	40,106,462.60	815,843,456.97	93,017,949,344.59	-68,099,320.64

En la partida de **REMUNERACIONES** que representa un **29.9%** del presupuesto institucional, al IV trimestre 2023 se ejecuta un 97.1%. Se han cubierto el costo de las planillas, salario escolar y decimotercer mes, con las cargas sociales correspondientes. Se debe considerar que estos recursos se financian por medio de 2 fuentes, la ordinaria y los recursos FODESAF. Además, con la incorporación de las plazas de la Secretaría Técnica de la Autoridad Presupuestaria, las necesidades de recurso para remuneraciones se incrementan sin la dotación correspondiente de estos. Se registra un gasto efectivo por 28,243,373,295.19.

Informe de Evaluación Anual y Ejecución II Semestre 2023
Patronato Nacional de la Infancia

0 - Remuneraciones

Grupo Gasto	Subpartida Gasto	Autorizado	Devengado	Pagado	Disponible Real	Porcentaje
Contribuciones Patronales a Fondos de Pensiones y otros Fondos de Capitalización	Aporte Patronal al Fondo de Capitalización Laboral	335,359,590.37	324,127,144.52	296,752,801.32	11,232,445.85	0.8848794
	Aporte Patronal al Régimen Obligatorio de Pensiones Complementarias	444,146,120.50	432,170,250.92	395,671,122.07	11,975,869.58	0.890858
	Contribución Patronal a fondos administrados por entes privados	641,863,411.12	622,260,952.61	622,260,952.61	19,602,458.51	0.9694601
	Contribución Patronal al Seguro de Pensiones de la Caja Costarricense del Seguro	1,186,238,337.10	1,170,438,585.26	1,071,525,962.86	15,799,751.84	0.9032974
Contribuciones Patronales a F		2,607,607,459.09	2,548,996,933.31	2,386,210,838.86	58,610,525.78	0.9150959
Grupo Gasto	Subpartida Gasto	Autorizado	Devengado	Pagado	Disponible Real	Porcentaje
Contribuciones Patronales al Desarrollo y la Seguridad Social	Contribución Patronal al Banco Popular y de Desarrollo Comunal	56,868,265.07	54,124,170.80	49,561,779.54	2,744,094.27	0.8715191
	Contribución Patronal al Instituto Nacional de Aprendizaje	222,323,060.25	216,085,022.27	197,835,458.56	6,238,037.98	0.8898558
	Contribución Patronal al Seguro de Salud de la Caja Costarricense del Seguro Soc	2,050,861,985.69	2,026,264,330.07	1,857,455,887.00	24,597,655.62	0.9056952
Contribuciones Patronales al C		2,330,053,311.01	2,296,473,523.14	2,104,853,125.10	33,579,787.87	0.9033498
Grupo Gasto	Subpartida Gasto	Autorizado	Devengado	Pagado	Disponible Real	Porcentaje
Incentivos Salariales	Decimotercer mes	1,697,538,747.55	1,660,630,046.65	1,660,495,096.38	36,908,700.91	0.978178
	Otros incentivos salariales	564,736,722.15	551,755,810.21	551,791,556.77	12,980,911.94	0.9770775
	Restricción al ejercicio liberal de la profesión	3,596,547,873.68	3,569,583,580.17	3,569,774,113.37	26,964,293.51	0.9925557
	Retribución por años servidos	1,974,242,170.32	1,940,807,817.32	1,941,129,869.16	33,434,353.00	0.9832278
	Salario escolar	1,420,253,723.00	1,391,261,251.72	1,391,024,599.19	28,992,471.28	0.9794198
Incentivos Salariales		9,253,319,236.70	9,114,038,506.08	9,114,215,234.87	139,280,730.62	0.9849671
Grupo Gasto	Subpartida Gasto	Autorizado	Devengado	Pagado	Disponible Real	Porcentaje
Remuneraciones Básicas	Servicios especiales	352,038,199.35	351,844,594.02	351,216,385.20	193,605.33	0.9976656
	Sueldos para cargos fijos	11,421,892,486.00	11,318,400,574.00	11,318,677,313.54	103,491,912.00	0.9909634
	Suplencias	2,004,900,000.00	1,901,197,669.19	1,901,025,715.59	103,702,330.81	0.9481898
Remuneraciones Básicas		13,778,830,685.35	13,571,442,837.22	13,570,919,414.33	207,387,848.13	0.9849108
Grupo Gasto	Subpartida Gasto	Autorizado	Devengado	Pagado	Disponible Real	Porcentaje
Remuneraciones Eventuales	Diets	3,913,740.00	1,756,623.00	1,756,623.00	2,157,117.00	0.4488349
	Disponibilidad laboral	112,142,902.00	107,801,812.73	107,818,125.34	4,341,089.27	0.9614351
	Recargo de funciones	8,300,000.00	4,643,688.05	4,643,688.07	3,656,311.95	0.5594905
	Tiempo extraordinario	994,500,000.00	953,216,377.37	952,956,245.62	41,283,622.63	0.9582265
Remuneraciones Eventuales		1,118,856,642.00	1,067,418,501.15	1,067,174,682.03	51,438,140.85	0.9538082
Total:		29,088,667,334.15	28,598,370,300.89	28,243,373,295.19	490,297,033.25	17.09082



En la partida de **SERVICIOS**, la cual representa un **15.7%** del presupuesto institucional, se ha ejecutado al cierre del año, un gasto efectivo de 94.2%. Una buena parte del presupuesto de esta partida responde a la contratación de servicios contractuales para seguridad y vigilancia, limpieza y aseo, servicios profesionales para apoyo a menores, servicios profesionales para proyectos especiales de promoción y prevención. Muchos de los procesos de contratación reflejan los pagos correspondientes, a partir de medio período, y el correspondiente porcentaje de ejecución. Un gasto ejecutado al corte por 14,419,817,145.75.

Informe de Evaluación Anual y Ejecución II Semestre 2023
Patronato Nacional de la Infancia

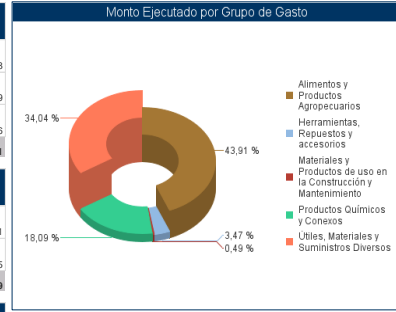
Grupo Gasto	Subpartida Gasto	Autorizado	Devengado	Pagado	Disponible Real	Porcentaje
Servicios de Gestión y Apoyo	Otros servicios de gestión y apoyo	782,126,728.41	756,949,479.96	756,631,851.57	14,740,139.65	0.9674031
	Servicios de ingeniería y arquitectura	189,447,391.97	118,711,794.44	118,711,794.44	49,255,154.61	0.6266214
	Servicios en ciencias de la salud	34,525,445.35	26,541,198.45	26,541,198.45	7,984,246.90	0.7687431
	Servicios en ciencias económicas y sociales	2,360,990,742.77	2,043,617,850.80	2,043,617,850.80	42,008,660.58	0.8655764
	Servicios generales	5,930,993,073.01	5,880,425,726.62	5,866,232,711.52	14,893,770.84	0.989081
	Servicios informáticos	629,920,192.00	601,308,835.35	594,828,388.98	2,095,803.04	0.9442917
	Servicios jurídicos	821,547.50	102,547.50	102,547.50	719,000.00	0.1248224
Servicios de Gestión y Apoyo		9,828,825,121.01	9,427,657,433.12	9,406,666,343.26	131,696,775.62	0.9474098
Grupo Gasto	Subpartida Gasto	Autorizado	Devengado	Pagado	Disponible Real	Porcentaje
Servicios Diversos	Deducibles	29,000,000.00	24,003,226.24	24,003,226.24	4,996,773.76	0.8276975
	Intereses moratorios y multas	5,595,750.00	22,290.75	22,290.75	5,573,459.25	0.0039835
	Otros servicios no especificados	27,815,457.04	22,813,195.89	22,813,195.89	5,002,261.15	0.8201625
Servicios Diversos		62,411,207.04	46,838,712.88	46,838,712.88	15,572,494.16	0.7504856
Total:		15,305,134,858.08	14,455,862,007.42	14,419,817,145.75	445,858,049.20	32.709976

En la partida de **MATERIALES Y SUMINISTROS**, la cual representa un **3.7%** del presupuesto institucional, se ha ejecutado a la fecha un gasto efectivo de **93.3%**. Una buena parte del presupuesto de esta partida responde a la compra de alimentación, vestuario, productos de limpieza, juguetes y otros artículos que regularmente presentan un nivel de ejecución presupuestaria mayor en el último trimestre, por la época navideña y otras fechas especiales donde hay celebraciones acordes a los temas de niñez y adolescencia. Muchos de los procesos de contratación reflejan los pagos correspondientes, a partir de medio período, y el correspondiente porcentaje de ejecución. Con una ejecución real de **¢3,343,179,622.97**.

Informe de Evaluación Anual y Ejecución II Semestre 2023
Patronato Nacional de la Infancia

2 - Materiales y Suministros

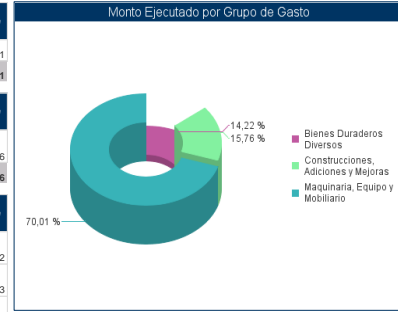
Grupo Gasto	Subpartida Gasto	Autorizado	Devengado	Pagado	Disponible Real	Porcentaje
Alimentos y Productos Agropecuarios	Alimentos para animales	700,000.00	488,832.97	488,832.97	211,167.03	0.6983328
	Alimentos y bebidas	1,553,434,020.46	1,469,834,605.44	1,469,787,615.40	60,906,339.20	0.9461539
	Productos agroforestales	1,101,903.63	953,593.60	953,593.60	148,310.03	0.8654056
Alimentos y Productos Agrope		1,555,235,924.09	1,471,277,032.01	1,471,230,041.97	61,265,816.26	0.9459851
Grupo Gasto	Subpartida Gasto	Autorizado	Devengado	Pagado	Disponible Real	Porcentaje
Herramientas, Repuestos y accesorios	Herramientas e instrumentos	2,656,492.40	1,398,375.29	1,398,375.29	1,258,117.11	0.5263991
	Repuestos y accesorios	120,568,377.89	114,775,842.47	111,349,775.49	6,941,336.72	0.9235405
Herramientas, Repuestos y ac		123,224,870.29	116,174,217.76	112,748,150.78	8,199,453.83	0.9149789
Grupo Gasto	Subpartida Gasto	Autorizado	Devengado	Pagado	Disponible Real	Porcentaje
Materiales y Productos de uso en la Construcción y Mantenimiento	Madera y sus derivados	632,512.50	422,936.16	422,936.16	209,576.34	0.6686606
	Materiales y productos de plástico	2,199,181.06	1,245,662.70	1,245,662.70	953,518.36	0.5664212
	Materiales y productos de vidrio	200,850.00	75,705.36	75,705.36	125,144.64	0.3769249
	Materiales y productos eléctricos, telefónicos y de cómputo	18,783,448.21	12,671,750.52	12,639,946.81	6,100,126.35	0.6729301
	Materiales y productos metálicos	2,207,964.22	1,341,674.57	1,339,174.57	866,289.65	0.6065201
	Materiales y productos minerales y asfálticos	326,028.00	229,459.23	229,459.23	96,568.77	0.7038022
	Otros materiales y productos de uso en la construcción y Mantenimiento.	871,001.68	503,558.28	503,558.28	367,443.40	0.578137
	Materiales y Productos de uso		25,220,985.67	16,490,746.82	16,456,443.11	8,718,667.51
Grupo Gasto	Subpartida Gasto	Autorizado	Devengado	Pagado	Disponible Real	Porcentaje
Productos Químicos y Conexos	Combustibles y lubricantes	287,597,849.02	284,927,811.27	284,927,811.27	2,670,037.75	0.9907161
	Otros productos químicos y conexos	9,047,459.64	8,043,249.58	8,043,249.58	1,004,210.06	0.8890064
	Productos farmacéuticos y medicinales	143,503,145.80	136,040,347.39	136,040,347.39	4,639,280.90	0.9479956
	Productos veterinarios	300,000.00	113,850.01	113,850.01	186,149.99	0.3795
	Tintas	182,331,960.57	176,797,768.32	173,657,427.98	3,435,239.32	0.9524245
Productos Químicos y Conexos		622,780,415.03	605,923,026.57	602,782,686.23	11,934,918.02	0.9678896
Grupo Gasto	Subpartida Gasto	Autorizado	Devengado	Pagado	Disponible Real	Porcentaje
Útiles, Materiales y Suministros Diversos	Otros útiles, materiales y suministros diversos	255,426,660.09	217,811,513.32	217,537,754.30	29,820,872.28	0.8516642
	Productos de papel, cartón e impresos	284,455,980.27	275,626,657.24	275,643,795.05	7,929,223.08	0.9690209
	Textiles y vestuario	445,369,440.64	394,749,360.88	394,552,563.75	50,059,137.27	0.8858995
	Útiles y materiales de cocina y comedor	26,856,778.68	22,549,066.90	22,549,066.90	4,107,711.78	0.8459037
	Útiles y materiales de limpieza	106,100,795.62	102,847,832.90	102,835,860.12	2,222,604.04	0.969228
	Útiles y materiales de oficina y cómputo	116,639,366.23	110,109,012.34	110,109,012.34	5,112,123.69	0.9440124
	Útiles y materiales de resguardo y seguridad	6,145,489.71	4,840,252.78	4,840,252.78	1,305,236.93	0.7876106
	Útiles y materiales médico, hospitalario y de investigación	14,463,923.84	11,919,009.34	11,894,019.55	2,541,230.54	0.8223232
Útiles, Materiales y Suministro		1,255,258,435.08	1,140,452,705.70	1,139,962,324.79	103,098,139.61	0.9081495
Total:		3,581,720,630.16	3,350,317,728.86	3,343,179,646.88	193,216,995.23	19.368533



En las partidas de **BIENES DURADEROS**, esta partida representa un **3.9%** del presupuesto institucional, presenta una ejecución efectiva de un **76.1%**. Esta partida incluye recursos para compra de equipos mobiliarios, tecnológicos, menaje de albergues, y mantenimientos a gran escala de edificios institucionales por lo que capitaliza el valor de las propiedades. Se cuenta con una ejecución real de **¢2,922,023,870.44**.

5 - Bienes Duraderos

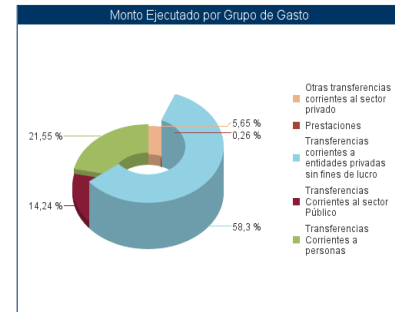
Grupo Gasto	Subpartida Gasto	Autorizado	Devengado	Pagado	Disponible Real	Porcentaje
Bienes Duraderos Diversos	Bienes intangibles	540,012,201.50	421,496,155.38	412,952,706.78	127,059,494.72	0.76471
Bienes Duraderos Diversos		540,012,201.50	421,496,155.38	412,952,706.78	127,059,494.72	0.76471
Grupo Gasto	Subpartida Gasto	Autorizado	Devengado	Pagado	Disponible Real	Porcentaje
Construcciones, Adiciones y Mejoras	Edificios	884,885,022.73	467,179,136.97	467,179,136.97	208,142,291.96	0.5279546
Construcciones, Adiciones y M		884,885,022.73	467,179,136.97	467,179,136.97	208,142,291.96	0.5279546
Grupo Gasto	Subpartida Gasto	Autorizado	Devengado	Pagado	Disponible Real	Porcentaje
Maquinaria, Equipo y Mobiliario	Equipo de cómputo	1,364,094,305.48	1,292,296,056.28	1,264,660,317.46	100,031,589.45	0.9271062
	Equipo de comunicación	109,379,276.37	98,409,964.70	97,292,103.28	11,986,490.09	0.889493
	Equipo de transporte	353,019,785.72	171,451,510.00	167,178,930.74	12,939,554.98	0.4735682
	Equipo sanitario, de laboratorio e investigación	0.00	0.00	0.00	0.00	
	Equipo y mobiliario de oficina	350,878,105.06	305,031,258.53	304,292,604.91	39,126,980.67	0.8672317
	Equipo y mobiliario educacional, deportivo y recreativo	40,068,777.94	34,190,078.47	34,181,810.25	5,361,538.57	0.8530784
	Maquinaria, equipo y mobiliario diverso	199,381,713.66	173,428,243.45	174,264,666.79	25,801,847.34	0.8740253
	Maquinaria y equipo para la producción	200,000.00	21,593.26	21,593.26	178,406.74	0.1079663
Maquinaria, Equipo y Mobiliario		2,417,021,964.23	2,074,828,704.69	2,041,892,026.69	195,426,407.84	0.8447966
Total:		3,841,919,188.46	2,963,503,997.04	2,922,023,870.44	530,628,194.52	6.2851337



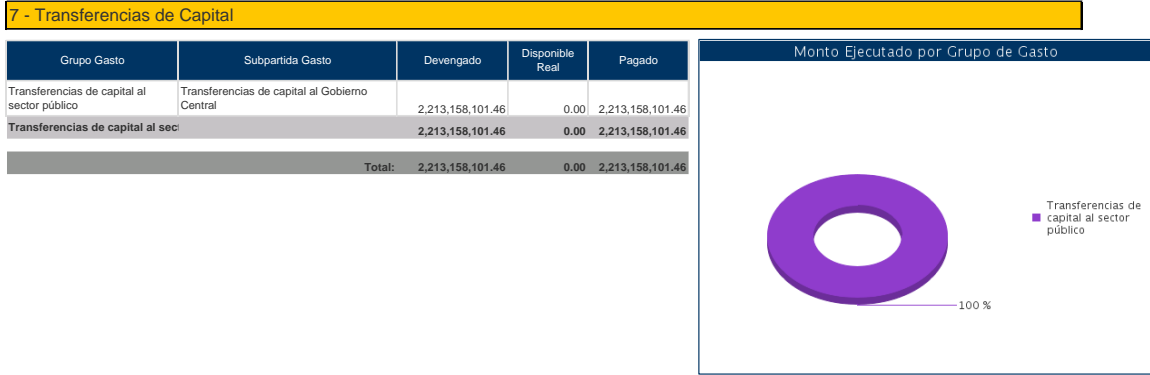
En **TRANSFERENCIAS CORRIENTES**, las cuales representan un **43.3%** del presupuesto institucional, al cierre de este IV trimestre se tiene un gasto efectivo del **98.3%**. Es importante indicar que, a diferencia del año 2022, los recursos de transferencias corrientes cuentan con los recursos suficientes para atender la población menor de edad ubicada en alternativas privadas de protección. El cálculo del modelo de costos genera variaciones en la asignación de recursos para las organizaciones. Se presenta una ejecución efectiva por **¢41,436,506,869.63**.

6 - Transferencias Corrientes

Grupo Gasto	Subpartida Gasto	Autorizado	Devengado	Pagado	Disponible Real	Porcentaje
Otras transferencias corrientes al sector privado	Indemnizaciones	2,401,571,742.92	2,339,414,360.80	2,339,414,360.80	62,157,382.12	0.974118
Otras transferencias corriente		2,401,571,742.92	2,339,414,360.80	2,339,414,360.80	62,157,382.12	0.974118
Grupo Gasto	Subpartida Gasto	Autorizado	Devengado	Pagado	Disponible Real	Porcentaje
Prestaciones	Prestaciones legales	120,000,000.00	108,676,843.17	108,446,503.89	11,323,156.83	0.9037209
Prestaciones		120,000,000.00	108,676,843.17	108,446,503.89	11,323,156.83	0.9037209
Grupo Gasto	Subpartida Gasto	Autorizado	Devengado	Pagado	Disponible Real	Porcentaje
Transferencias corrientes a entidades privadas sin fines de lucro	Transferencias corrientes a fundaciones	0.00	0.00	0.00	0.00	
	Transferencias corrientes a otras entidades privadas sin fines de lucro	24,723,241,371.30	24,156,529,956.53	24,156,529,956.53	566,711,414.77	0.9770778
Transferencias corrientes a er		24,723,241,371.30	24,156,529,956.53	24,156,529,956.53	566,711,414.77	0.9770778
Grupo Gasto	Subpartida Gasto	Autorizado	Devengado	Pagado	Disponible Real	Porcentaje
Transferencias Corrientes al sector Público	Transferencias corrientes a Gobiernos Locales	837,876,000.00	837,876,000.00	837,876,000.00	0.00	1
	Transferencias corrientes al Gobierno Central	2,732,796,258.23	2,731,797,901.43	2,731,797,901.43	998,356.80	0.9996347
	Transferencias corrientes a Órganos Desconcentrados	2,330,943,197.01	2,330,943,197.01	2,330,943,197.01	0.00	1
Transferencias Corrientes al s		5,901,615,455.24	5,900,617,098.44	5,900,617,098.44	998,356.80	0.9998308
Grupo Gasto	Subpartida Gasto	Autorizado	Devengado	Pagado	Disponible Real	Porcentaje
Transferencias Corrientes a personas	Becas a funcionarios	2,961,620.00	2,961,620.00	2,961,620.00	0.00	1
	Otras transferencias a personas	9,022,699,538.08	8,928,537,329.97	8,928,537,329.97	87,477,298.11	0.9895639
Transferencias Corrientes a pi		9,022,661,158.08	8,931,498,949.97	8,931,498,949.97	87,477,298.11	0.9895673
Total:		42,172,089,727.54	41,436,737,208.91	41,436,506,869.63	728,667,608.62	7.8441152



En **TRANSFERENCIAS de CAPITAL**, las cuales representan un **2.3%** del presupuesto institucional, al cierre de este IV trimestre se tiene un gasto efectivo del **100%**. El recurso fue presupuestado en el Presupuesto Extraordinario PE-01-2023, con el fin de devolver el superávit generado por esta fuente en el año 2022. Un gasto real de 2,213,158,101.46.

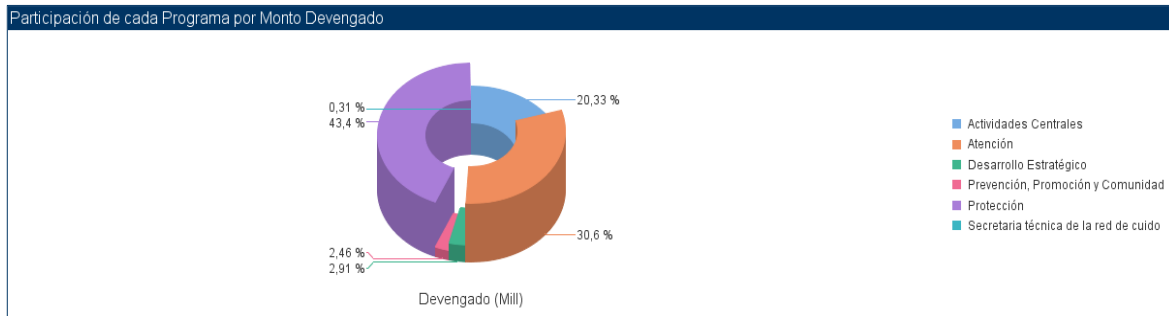
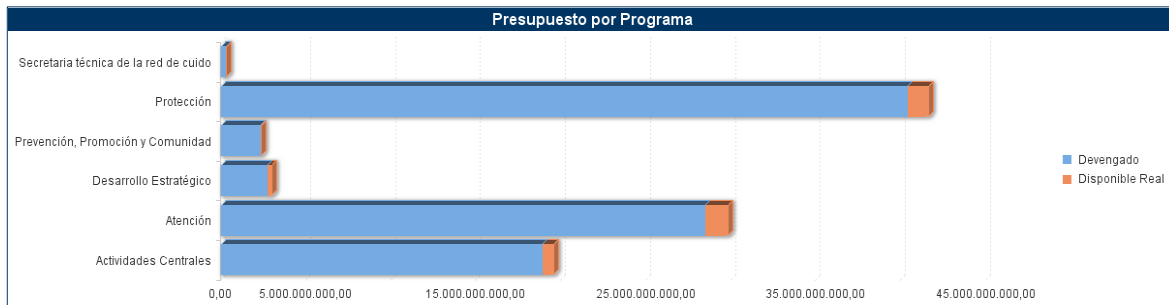


EN CUENTAS ESPECIALES, las cuales representan un **1.3%** del presupuesto institucional, recursos que se tienen previstos para atender los desembolsos al para el financiamiento de algunas plazas en caso de autorización de para el reforzamiento de oficinas locales. Sin embargo, y debido al tope por el crecimiento autorizado por Regla Fiscal, los recursos no se puedan trasladar a otras necesidades.

Gasto Efectivo por programas 2023

Mes Inicial : 2023-01 Mes Final : 2023-12

Autorizado	Consumido	Disponible Real
97,425,713,403.47	93,816,021,959.02	3,609,691,444.45

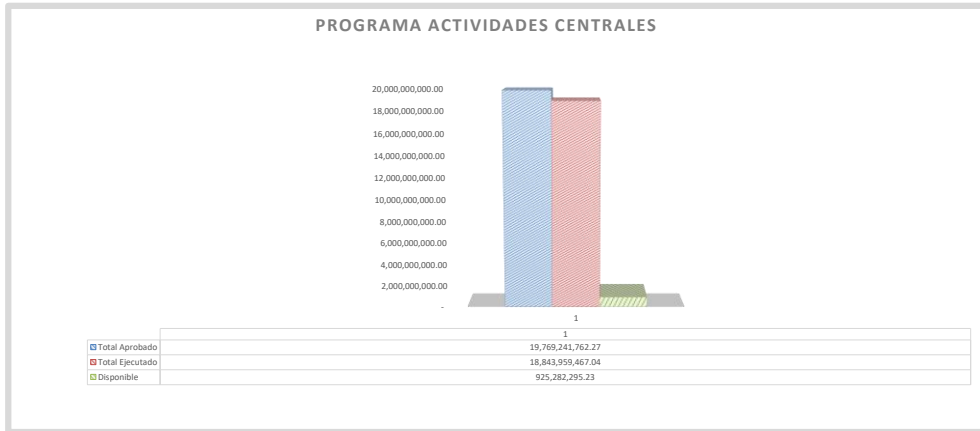


Programa Código	Programa	Autorizado	PPTO Ordinario	Extraordinario	Exceso	Ajustado	Trasladado	Trasladado o Externo	Disponible Real
01	Actividades Centrales	19,769,241,762.28	12,596,462,579.34	4,770,195,123.87	0.00	0.00	2,402,584,059.07	0.00	640,526,776.76
02	Protección	42,118,515,951.81	44,279,386,950.37	0.00	0.00	0.00	-2,160,870,998.56	0.00	1,252,082,329.81
03	Atención	29,887,379,194.16	27,006,347,738.66	2,248,702,432.83	0.00	0.00	632,329,022.67	0.00	1,366,606,699.03
04	Prevención, Promoción y Comunidad	2,370,862,241.14	3,602,989,336.26	0.00	0.00	0.00	-1,232,127,095.12	0.00	63,079,894.81
05	Desarrollo Estratégico	2,960,743,257.20	2,549,908,245.26	0.00	0.00	0.00	410,835,011.94	0.00	256,293,301.11
06	Secretaria técnica de la red de cuidado	318,970,996.88	371,720,996.88	0.00	0.00	0.00	-52,750,000.00	0.00	31,102,442.94
Total:		97,425,713,403.47							3,609,691,444.45

Programa Código	Programa	Consumido	Reserva Período Anterior	Comprometid o Per Ant	Bloqueado	Reservado	Comprometido	Devengado	Devengado Nocontable
01	Actividades Centrales	19,128,714,985.52	0.00	2,144,413.31	0.00	425,552.60	226,817,212.68	18,907,047,789.00	-7,719,982.07
02	Protección	40,866,433,622.00	0.00	6,962,516.59	0.00	4,584,910.00	489,530,250.09	40,366,658,511.60	-1,302,566.28
03	Atención	28,520,772,495.13	0.00	1,115,085.60	0.00	0.00	65,978,256.92	28,461,542,471.30	-7,863,318.69
04	Prevención, Promoción y Comunidad	2,307,782,346.33	0.00	0.00	0.00	2,100,000.00	19,660,841.76	2,286,197,457.20	-175,952.63
05	Desarrollo Estratégico	2,704,449,956.09	0.00	0.00	0.00	32,996,000.00	13,856,895.52	2,708,605,887.84	-51,008,827.27
06	Secretaria técnica de la red de cuidado	287,868,553.94	0.00	0.00	0.00	0.00	0.00	287,897,227.64	-28,673.70
Total:		93,816,021,959.02	0.00	10,222,015.50	0.00	40,106,462.60	815,843,456.97	93,017,949,344.59	-68,099,320.64

Programa Actividades Centrales
Presupuesto Asignado- Presupuesto Ejecutado
Gasto Operativo
Al 31 de Diciembre de 2023
(En colones)

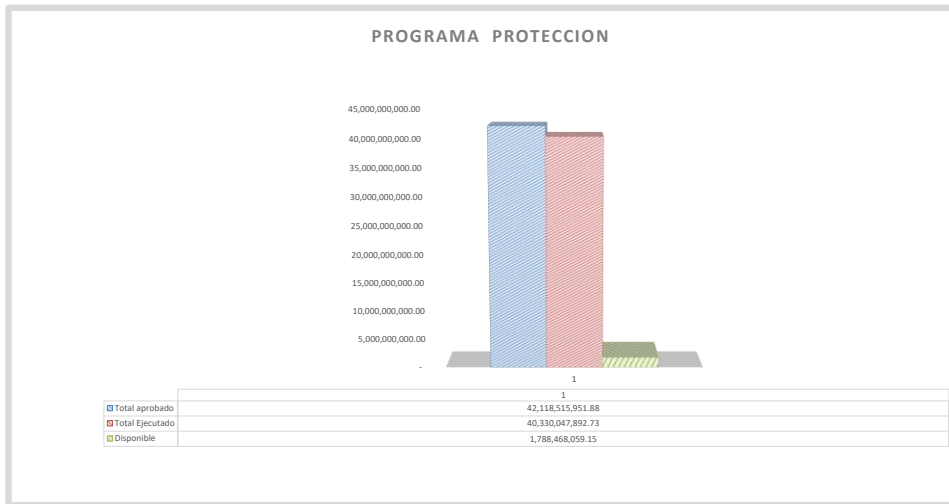
COD	DETALLE	Presupuesto 2023			Presupuesto Ejecutado	Presupuesto Disponible	% de Ejecución
		Presupuesto Inicial Aprobado	Modificaciones	Presupuesto Total			
0	REMUNERACIONES	€ 3,450,283,327.84	€ (85,903,616.13)	€ 3,364,379,711.71	€ 3,270,049,668.21	€ 94,330,043.50	97%
1	SERVICIOS	€ 7,204,730,724.68	€ 140,055,261.24	€ 7,344,785,985.92	€ 7,168,599,407.08	€ 176,186,578.84	98%
2	MATERIALES Y SUMINISTROS	€ 648,327,500.00	€ (228,374,818.51)	€ 419,952,681.49	€ 405,045,696.47	€ 14,906,985.02	96%
5	BIENES DURADEROS	€ 430,605,734.22	€ 291,273,869.55	€ 721,879,603.77	€ 522,245,443.52	€ 199,634,160.25	72%
6	TRANSFERENCIAS CORRIENTES	€ 497,000,000.00	€ 4,842,570,385.33	€ 5,339,570,385.33	€ 5,264,861,150.30	€ 74,709,235.03	99%
7	TRANSFERENCIAS DE CAPITAL	€ -	€ 2,213,158,101.46	€ 2,213,158,101.46	€ 2,213,158,101.46	€ -	100%
9	CUENTAS ESPECIALES	€ 365,515,292.59	€ -	€ 365,515,292.59	€ -	€ 365,515,292.59	0%
	Totales	12,596,462,579.33	7,172,779,182.94	19,769,241,762.27	18,843,959,467.04	925,282,295.23	95%



95%

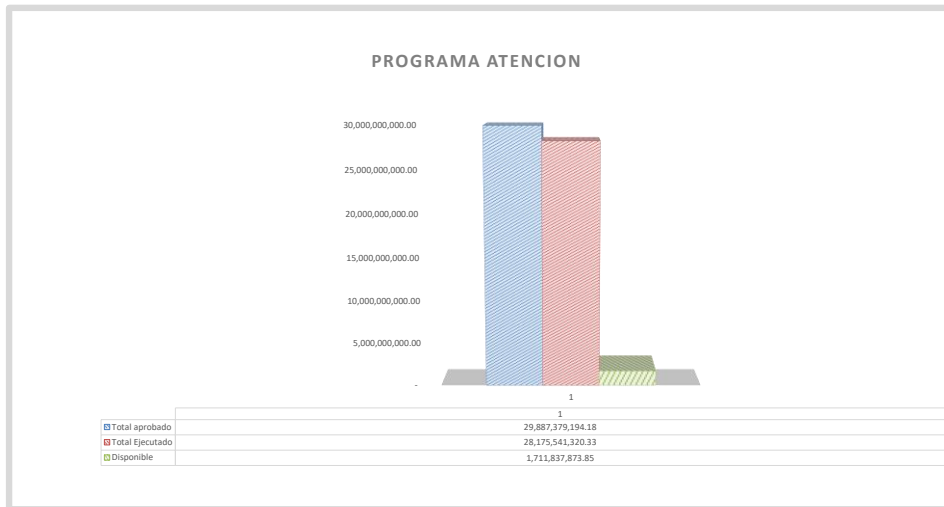
Programa Protección
Presupuesto Asignado- Presupuesto Ejecutado
Gasto Operativo (efectivo)
Al 31 de Diciembre de 2023
(En colones)

COD	DETALLE	Presupuesto 2023			Presupuesto Ejecutado	Presupuesto Disponible	% de Ejecución
		Presupuesto Inicial Aprobado	Modificaciones	Presupuesto Total			
0	REMUNERACIONES	€ 2,943,021,110.72	€ (49,946,280.60)	€ 2,893,074,830.12	€ 2,744,556,339.51	€ 148,518,490.61	95%
1	SERVICIOS	€ 3,862,933,530.68	€ (468,633,726.50)	€ 3,394,299,804.18	€ 2,971,982,548.89	€ 422,317,255.29	88%
2	MATERIALES Y SUMINISTROS	€ 1,868,685,500.00	€ 33,815,266.36	€ 1,902,500,766.36	€ 1,777,449,004.71	€ 125,051,761.65	93%
5	BIENES DURADEROS	€ 1,571,476,397.67	€ (680,036,073.66)	€ 891,440,324.01	€ 534,655,293.12	€ 356,785,030.89	60%
6	TRANSFERENCIAS CORRIENTES	€ 34,033,270,411.37	€ (1,093,792,081.93)	€ 32,939,478,329.44	€ 32,301,404,706.50	€ 638,073,622.94	98%
9	CUENTAS ESPECIALES	€ -	€ 97,721,897.77	€ 97,721,897.77	€ -	€ 97,721,897.77	0%
Totales		44,279,386,950.44	- 2,160,870,998.56	42,118,515,951.88	40,330,047,892.73	1,788,468,059.15	96%



Programa Atención
Presupuesto Asignado- Presupuesto Ejecutado
Gasto Operativo (efectivo)
Al 31 de Diciembre de 2023
(En colones)

COD	DETALLE	Presupuesto 2023			Presupuesto Ejecutado	Presupuesto Disponible	% de Ejecución
		Presupuesto Inicial Aprobado	Modificaciones	Presupuesto Total			
0	REMUNERACIONES	€ 21,341,161,610.21	€ 1,214,800,185.25	€ 22,555,961,795.46	€ 21,966,608,305.44	€ 589,353,490.02	97%
1	SERVICIOS	€ 3,334,305,666.77	€ (201,977,888.70)	€ 3,132,327,778.07	€ 2,964,451,683.82	€ 167,876,094.25	95%
2	MATERIALES Y SUMINISTROS	€ 943,069,465.59	€ (35,233,438.73)	€ 907,836,026.86	€ 849,869,639.17	€ 57,966,387.69	94%
5	BIENES DURADEROS	€ 317,024,622.85	€ (34,259,835.15)	€ 282,764,787.70	€ 145,909,259.07	€ 136,855,528.63	52%
6	TRANSFERENCIAS CORRIENTES	€ -	€ 2,248,702,432.83	€ 2,248,702,432.83	€ 2,248,702,432.83	€ -	100%
9	CUENTAS ESPECIALES	€ 1,070,786,373.26	€ (311,000,000.00)	€ 759,786,373.26	€ -	€ 759,786,373.26	0%
Totales		27,006,347,738.68	2,881,031,455.50	29,887,379,194.18	28,175,541,320.33	1,711,837,873.85	94%



94%

Programa Prevención, Promoción y Comunidad

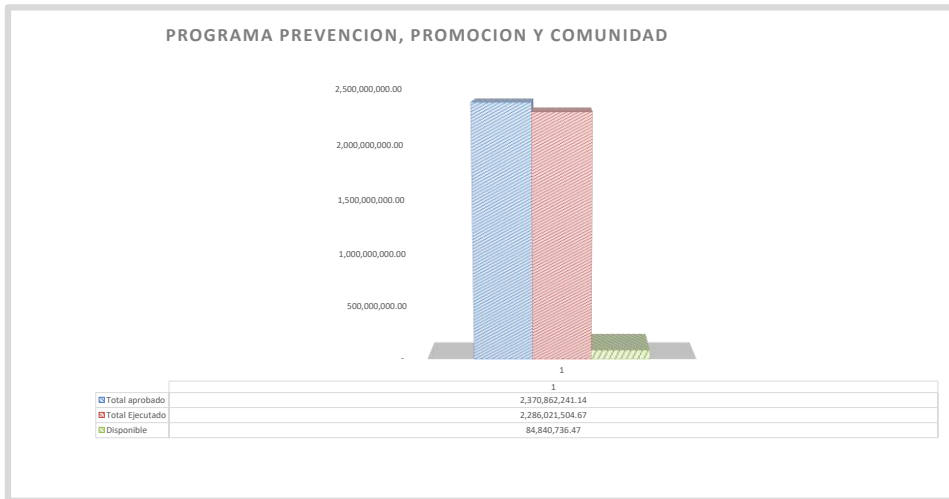
Presupuesto Asignado- Presupuesto Ejecutado

Gasto Operativo (efectivo)

Al 31 de Diciembre de 2023

(En colones)

COD	DETALLE	Presupuesto 2023			Presupuesto Ejecutado	Presupuesto Disponible	% de Ejecución
		Presupuesto Inicial Aprobado	Modificaciones	Presupuesto Total			
1	SERVICIOS	€ 426,847,728.79	€ (42,255,223.10)	€ 384,592,505.69	€ 357,934,915.67	€ 26,657,590.02	93%
2	MATERIALES Y SUMINISTROS	€ 315,697,393.47	€ 26,233,761.98	€ 341,931,155.45	€ 306,548,009.00	€ 35,383,146.45	90%
6	TRANSFERENCIAS CORRIENTES	€ 2,860,444,214.00	€ (1,216,105,634.00)	€ 1,644,338,580.00	€ 1,621,538,580.00	€ 22,800,000.00	99%
<u>Totales</u>		3,602,989,336.26	- 1,232,127,095.12	2,370,862,241.14	2,286,021,504.67	84,840,736.47	96%



96%

Programa Desarrollo Estratégico

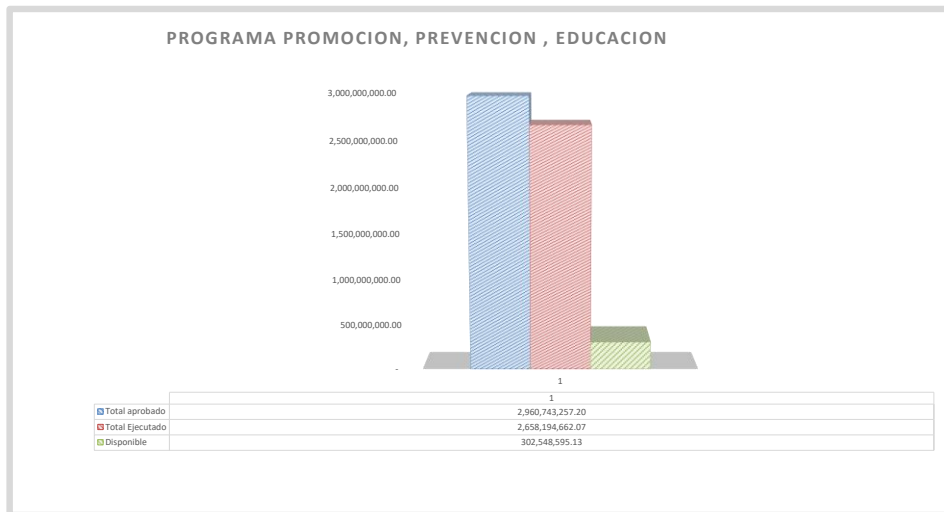
Presupuesto Asignado- Presupuesto Ejecutado

Gasto Operativo (efectivo)

Al 31 de Diciembre de 2023

(En colones)

COD	DETALLE	Presupuesto 2023			Presupuesto Ejecutado	Presupuesto Disponible	% de Ejecución
		Presupuesto Inicial Aprobado	Modificaciones	Presupuesto Total			
7	SERVICIOS	€ 1,058,875,000.00	€ (35,406,215.78)	€ 1,023,468,784.22	€ 943,609,612.21	€ 79,859,172.01	92%
5	BIENES DURADEROS	€ 1,491,033,245.26	€ 446,241,227.72	€ 1,937,274,472.98	€ 1,714,585,049.86	€ 222,689,423.12	89%
Totales		2,549,908,245.26	410,835,011.94	2,960,743,257.20	2,658,194,662.07	302,548,595.13	90%

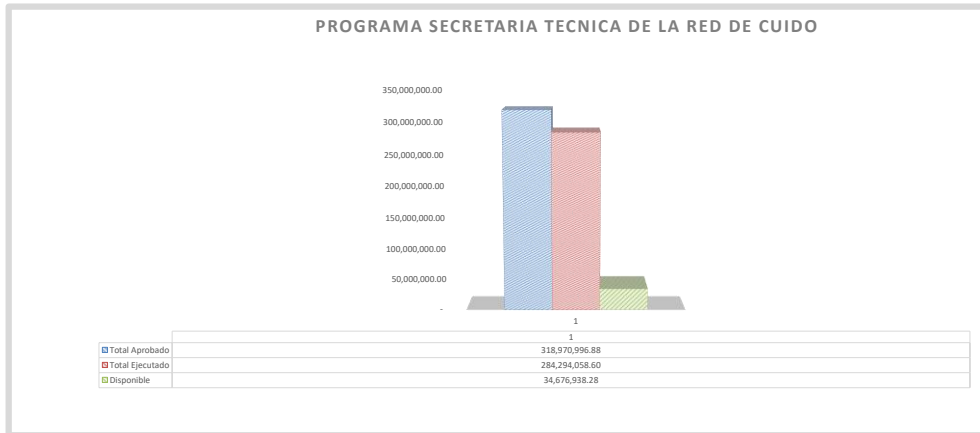


90%

Informe de Evaluación Anual y Ejecución II Semestre 2023
Patronato Nacional de la Infancia

Gasto Operativo
Al 31 de Diciembre de 2023
 (En colones)

COD	DETALLE	Presupuesto 2023			Presupuesto Ejecutado	Presupuesto Disponible	% de Ejecución
		Presupuesto Inicial Aprobado	Modificaciones	Presupuesto Total			
0	REMUNERACIONES	€ 311,700,996.88	€ (36,450,000.00)	€ 275,250,996.88	€ 262,158,982.03	€ 13,092,014.85	95%
1	SERVICIOS	€ 44,960,000.00	€ (19,300,000.00)	€ 25,660,000.00	€ 13,238,978.08	€ 12,421,021.92	52%
2	MATERIALES Y SUMINISTROS	€ 6,500,000.00	€ 3,000,000.00	€ 9,500,000.00	€ 4,267,273.62	€ 5,232,726.38	45%
5	BIENES DURADEROS	€ 8,560,000.00	€ -	€ 8,560,000.00	€ 4,628,824.87	€ 3,931,175.13	54%
	<u>Totales</u>	371,720,996.88	- 52,750,000.00	318,970,996.88	284,294,058.60	34,676,938.28	89%



89%

Clasificador Económico 2023

PATRONATO NACIONAL DE LA INFANCIA
EJECUCIÓN INSTITUCIONAL ACUMULADO TRIMESTRAL
CLASIFICADOR ECONÓMICO DEL GASTO DEL SECTOR PÚBLICO

			PRESUPUESTO ORDINARIO	Modificaciones	Formulado	Ejecucion
1	GASTOS CORRIENTES		85,151,814,181.00	4,995,798,369.01	90,147,612,550.01	87,442,876,933.54
	1.1	GASTOS DE CONSUMO	47,737,635,555.63	217,556,870.72	47,955,192,426.35	45,986,776,762.05
		1.1.1 REMUNERACIONES	28,046,167,045.65	1,042,500,288.52	29,088,667,334.17	28,243,373,295.19
		1.1.1.1 Sueldos y salarios	22,872,272,321.13	1,278,734,242.93	24,151,006,564.06	23,752,309,331.23
		1.1.1.2 Contribuciones sociales	5,173,894,724.52	-236,233,954.41	4,937,660,770.11	4,491,063,963.96
		1.1.2 ADQUISICIÓN DE BIENES Y SERVICIOS	19,691,468,509.98	-824,943,417.80	18,866,525,092.18	17,743,403,466.86
			0.00			
	1.2	INTERESES	0.00	0.00	0.00	0.00
		1.2.1 Internos	0.00	0.00	0.00	0.00
		1.2.2 Externos	0.00	0.00	0.00	0.00
	1.3	TRANSFERENCIAS CORRIENTES	37,414,178,625.37	4,778,241,498.29	42,192,420,123.66	41,456,100,171.49
		1.3.1 Transferencias corrientes al Sector Público	1,081,340,000.00	4,840,605,851.30	5,921,945,851.30	5,920,210,400.30
		1.3.2 Transferencias corrientes al Sector Privado	36,332,838,625.37	-62,364,353.01	36,270,474,272.36	35,535,889,771.19
		1.3.3 Transferencias corrientes al Sector Externo	0.00	0.00	0.00	0.00
2	GASTOS DE CAPITAL		3,818,700,000.00	2,236,377,289.92	6,055,077,289.92	5,135,181,971.90
	2.1	FORMACIÓN DE CAPITAL	1,823,078,597.74	-938,193,575.01	884,885,022.73	467,179,136.97
		2.1.1 Edificaciones	1,823,078,597.74	-938,193,575.01	884,885,022.73	467,179,136.97
		2.1.2 Vías de comunicación	0.00			
		2.1.3 Obras urbanísticas	0.00			
		2.1.4 Instalaciones	0.00			
		2.1.5 Otras obras	0.00			
			0.00			
	2.2	ADQUISICIÓN DE ACTIVOS	1,995,621,402.26	961,412,763.47	2,957,034,165.73	2,454,844,733.47
		2.2.1 Maquinaria y equipo	1,538,438,902.26	878,583,061.97	2,417,021,964.23	2,041,892,026.69
		2.2.2 Terrenos	0.00			
		2.2.3 Edificios	0.00			
		2.2.4 Intangibles	457,182,500.00	82,829,701.50	540,012,201.50	412,952,706.78
		2.2.5 Activos de valor	0.00			
	2.3	TRANSFERENCIAS DE CAPITAL	0.00	2,213,158,101.46	2,213,158,101.46	2,213,158,101.46
		2.3.1 Transferencias de capital al Sector Público	0.00	2,213,158,101.46	2,213,158,101.46	2,213,158,101.46
		2.3.2 Transferencias de capital al Sector Privado	0.00	0.00	0.00	0.00
		2.3.3 Transferencias de capital al Sector Externo	0.00	0.00	0.00	0.00
3	TRANSACCIONES FINANCIERAS		0.00	0.00	0.00	0.00
	3.1	CONCESIÓN DE PRÉSTAMOS	0.00	0.00	0.00	0.00
	3.2	ADQUISICIÓN DE VALORES	0.00	0.00	0.00	0.00
	3.3	AMORTIZACIÓN	0.00	0.00	0.00	0.00
		3.3.1 Amortización interna	0.00	0.00	0.00	0.00
		3.3.2 Amortización externa	0.00	0.00	0.00	0.00
	3.4	OTROS ACTIVOS FINANCIEROS	0.00	0.00	0.00	0.00
4	SUMAS SIN ASIGNACIÓN		1,436,301,665.85	-213,278,102.23	1,223,023,563.62	0.00
			90,406,815,846.85	7,018,897,556.70	97,425,713,403.55	92,578,058,905.44

Proyectos de Inversión en Obra Pública 2023

Nombre de proyecto	Monto Estimado	Meta anual	Avances a la fecha	Presupuesto ejecutado
1. Albergue Hogarcito Infantil Corredores	¢393.977.339,00 Remodelación del albergue	100% de la ejecución del proyecto para 2023.	Cumplida la meta	¢ 428 215 108.58
2. Planta de Tratamiento OL Corredores.	¢42 900 000 mejora al tanque	Ejecución 100% 2023.	Cumplida la meta	¢76 804 574.76
3. Albergue Posada del Niño	¢143.530.673.11 Remodelación	0%	Se debió suspender la contratación por incumplimiento por parte de la empresa constructora, actualmente se encuentra en análisis legal por parte de la Presidencia Ejecutiva, contrato actualmente suspendido. Por estos atrasos el presupuesto y la meta establecidos no se han alcanzado en su totalidad.	¢ 0.00
4. Albergue Barrio San José	¢ 501.771.019,00 Remodelación	100% En el 2023 se pagó un reajuste de precio del avance #10	Cumplida la meta	¢ 1 947 124,68
5. Albergue Naranja 2	¢474 204 202.44 Remodelación	25%	El proyecto se vio afectado por la falta de Junta Directiva, ya que no se pudo obtener aval de los Jerarcas para licitar, se debe licitar una nueva contratación de construcción y mantenimiento por demanda mismo que venció en 2023.	¢0,00
6. Tanque Séptico Albergue Naranja	¢ 13 341 402.09 Remodelación	100%	Cumplida la meta	¢13 341 402.09

7. Aldea Moín	¢2 216 106 745,00 Ingeniería	No se proyecto avance para 2023	Se culminó revisión de planos constructivos, se inició etapa de presupuesto. Se está a la espera de respuesta de INCOFER para revisión de Convenio, más no hay respuesta, Se reservó un presupuesto ¢29 000 000,00 para el 2023, pero no se ejecutó por falta de respuesta de INCOFER, para avalar o no el convenio Interinstitucional.	¢ 0.00
8. Aldea Punta Riel	¢1 422 733 409.478 Remodelación	14%	El proyecto se vio afectado por la falta de Junta Directiva, ya que no se pudo obtener aval de los Jerarcas para licitar, una vez que entró en vigencia la nueva Junta Directiva se dio el proceso de Licitación y se está a la espera del Refrendo Contralor.	¢0,00
9. Albergue Roosevelt	¢252.598.884.43	63%	El proyecto tuvo orden de inicio para finales de noviembre, se logró avanzar un 8.99%	¢22 719 679.54
10. Albergue Orotigre	¢142 680 489.6	42%	Se debió suspender la contratación por incumplimiento por parte de la empresa, se debe iniciar nuevamente la contratación. El proyecto posee nueva inspección y fiscalizador, sin embargo, no se ha girado orden de inicio puesto no se tiene claridad, en cuanto al pago de la cimentación de la ampliación, consulta se envió a Junta Directiva y se está en espera. Proyecto actualmente cuenta con avance del 20 %, y se reservaron ¢46 000.000 millones para ejecutar este año, considerando una reactivación del proyecto en octubre 2023	¢ 0,00

11. Remodelación y Ampliación Oficina Local Santa Ana	€179 263 767,00	17%	El proyecto se vio afectado por la falta de Junta Directiva, ya que no se pudo obtener aval de los Jerarcas para licitar, se debe licitar una nueva contratación de construcción y mantenimiento por demanda mismo que venció en 2023.	€ 0,00

Remuneraciones

Detalle de cargos fijos y por servicios especiales

PATRONATO NACIONAL DE LA
INFANCIA
DEPARTAMENTO DE RECURSOS
HUMANOS
RELACION DE PUESTOS PARA CARGOS
FIJOS
(A DICIEMBRE 2023)

N° Puesto	MANUAL DE PUESTOS Clase de Puesto	MANUAL DE PUESTOS ANTERIOR Puesto	Región/Oficina que pertenece	Monto Salario Total
2	AUDITOR GENERAL	ADMINISTRADOR DEL PANI	AUDITORIA	2,971,936.50
3	PROFESIONAL ESPECIALISTA B	ADMINISTRADOR DEL PANI	DPTO. FINANCIERO CONTABLE	971,431.50
4	TEC. DE APOYO B	TECNICO ANALISTA	DPTO. RECURSOS HUMANOS	551,590.00
5	PROFESIONAL ESPECIALISTA A	ADMINISTRADOR DEL PANI	DPTO. FINANCIERO CONTABLE	904,266.00
6	AUX. SERV. INFANTILES A	AUX. SERV. INFANTILES A	DIRECCION REG. BRUNCA	351,183.00
7	ASISTENTE ADM. A	OFICINISTA	DPTO. DE PROVEEDURIA	320,339.00
8	PROFESIONAL ESPECIALISTA B	ABOGADO DEL PANI	DIRECCION REG. SAN JOSE SUR	1,176,787.50
9	PROFESIONAL ESPECIALISTA B	TRABAJADOR SOCIAL DEL PANI	DIRECCION REG. HEREDIA	1,442,019.50
12	ASESOR 2	ASESOR 2	PRESIDENCIA EJECUTIVA	1,137,183.00
13	PROFESIONAL ESPECIALISTA B	ADMINISTRADOR DEL PANI	DPTO. FINANCIERO CONTABLE	1,763,650.50

14	PROFESIONAL ESPECIALISTA B	PROFESIONAL GENERALISTA B EN PROMOCION SOCIAL EN PLANIFICACION	DIRECCION REG. CARTAGO	1,202,429.50
15	AUX. SERV. INFANTILES B	AUX. SERV. INFANTILES B	DIRECCION REG. SAN JOSE SUR	559,501.50
16	PROFESIONAL ESPECIALISTA B	ADMINISTRADOR DEL PANI	GERENCIA DE ADMINISTRACION	1,043,528.50
17	AUX. SERV. INFANTILES B	AUX. SERV. INFANTILES B	DIRECCION REG. HEREDIA	654,581.50
18	ASISTENTE ADM. B	ASISTENTE ADM. B	GERENCIA DE ADMINISTRACION	548,040.00
19	ASISTENTE ADM. B	ASISTENTE ADM. B	DIRECCION REG. SAN JOSE SUR	469,704.00
20	CONDUCTOR ASISTENTE	CHOFER DEL PANI	DIRECCION REG. CARTAGO	323,569.00
21	PROFESIONAL ESPECIALISTA B	ABOGADO DEL PANI	CONTRALORIA DE SERVICIOS	1,235,672.50
22	PROFESIONAL ESPECIALISTA B	ABOGADO DEL PANI	DIRECCION REG. SAN JOSE SUR	1,774,376.50
24	ASESOR JURIDICO	ASESOR JURIDICO	ASESORIA JURIDICA	2,393,108.00
25	PROFESIONAL ESPECIALISTA B	PSICOLOGO (A) DEL PANI	DIRECCION REG. HEREDIA	1,328,937.00
26	PROFESIONAL ESPECIALISTA B	ABOGADO DEL PANI	ASESORIA JURIDICA	924,337.50
28	TEC. DE SOPOR. INF. A	TECNICO EN INFORMATICA A	TECNOLOGIAS DE INFORMACION	442,428.00
29	TEC. DE APOYO A	TECNICO DE APOYO A	DPTO. FINANCIERO CONTABLE	360,073.00
30	COORDINADOR REGIONAL	COORDINADOR REGIONAL	DIRECCION REG. SAN JOSE CENTRAL	1,710,272.50
31	TEC. DE SOPOR. INF. A	TECNICO EN INFORMATICA A	AUDITORIA	503,058.00
32	PROFESIONAL ESPECIALISTA B	ADMINISTRADOR DEL PANI	DPTO. ADM DE PRESUPUESTO	1,289,372.50
33	TEC. DE APOYO B	TECNICO ANALISTA	AUDITORIA	812,206.00
36	PROFESIONAL ESPECIALISTA B	ADMINISTRADOR DEL PANI	DIRECCION REG. SAN JOSE CENTRAL	924,337.50
37	PROFESIONAL ESPECIALISTA B	ADMINISTRADOR DEL PANI	DPTO. PLANIF. Y DES. INST.	1,726,998.00
40	PROFESIONAL COORDINADOR	PROFESIONAL COORDINADOR	DPTO. FINANCIERO CONTABLE	1,877,826.60
41	TEC. DE APOYO B	TECNICO ANALISTA	DIRECCION REG. SAN JOSE CENTRAL	453,859.00
45	AUX. SERV. INFANTILES B	AUX. SERV. INFANTILES B	DIRECCION REG. SAN JOSE CENTRAL	683,105.50
46	PROFESIONAL ESPECIALISTA B	PROFESIONAL GENERALISTA B EN PLANIFICACIÓN	DPTO. PLANIF. Y DES. INST.	1,328,997.00

47	ANALISTA DE SISTEMAS INFORMÁTICOS B	ANALISTA DE SISTEMAS INFORMÁTICOS B	TECNOLOGIAS DE INFORMACION	1,697,733.50
53	PROFESIONAL COORDINADOR	PROFESIONAL COORDINADOR	DPTO. RECURSOS HUMANOS	1,931,631.60
54	PROFESIONAL ESPECIALISTA B	ADMINISTRADOR DEL PANI	AUDITORIA	1,619,931.50
60	PROFESIONAL ESPECIALISTA B	ADMINISTRADOR DEL PANI	DIRECCION REG. HEREDIA	1,545,299.50
62	ANALISTA DE SISTEMAS INFORMÁTICOS B	ANALISTA DE SISTEMAS INFORMÁTICOS B	TECNOLOGIAS DE INFORMACION	1,530,035.50
63	PROFESIONAL ESPECIALISTA B	ADMINISTRADOR DEL PANI	DIRECCION REG. HUETAR NORTE	1,289,372.50
64	PROFESIONAL COORDINADOR	PROFESIONAL COORDINADOR	DPTO. ADM DE PRESUPUESTO	1,556,062.10
65	PROFESIONAL ESPECIALISTA B	ADMINISTRADOR DEL PANI	DPTO. FINANCIERO CONTABLE	953,673.50
67	ASISTENTE ADM. B	ASISTENTE ADM. B	AUDITORIA	390,126.00
68	PROFESIONAL ESPECIALISTA B	ADMINISTRADOR DEL PANI	DPTO. FINANCIERO CONTABLE	1,328,997.00
70	PROFESIONAL ESPECIALISTA A	ADMINISTRADOR DEL PANI	DIRECCION REG. SAN JOSE SUR	904,266.00
73	ASISTENTE ADM. B	ASISTENTE ADM. B	ASESORIA JURIDICA	469,704.00
74	PROFESIONAL ESPECIALISTA B	ADMINISTRADOR DEL PANI	DPTO. FINANCIERO CONTABLE	1,338,739.50
75	PROFESIONAL ESPECIALISTA B	ADMINISTRADOR DEL PANI	DPTO. FINANCIERO CONTABLE	1,065,504.50
76	TEC. DE APOYO B	TECNICO ANALISTA	DIRECCION REG. CHOROTEGA	519,013.00
77	AUX. SERV. INFANTILES B	AUX. SERV. INFANTILES B	DIRECCION REG. SAN JOSE SUR	502,453.50
79	PROFESIONAL ESPECIALISTA B	ADMINISTRADOR DEL PANI	DPTO. RECURSOS HUMANOS	1,004,221.50
82	PROFESIONAL ESPECIALISTA B	ADMINISTRADOR DEL PANI	DPTO. FINANCIERO CONTABLE	1,511,892.50
83	TEC. DE APOYO B	TECNICO ANALISTA	DPTO. FINANCIERO CONTABLE	475,577.00
84	PROFESIONAL ESPECIALISTA B	ADMINISTRADOR DEL PANI	DPTO. FINANCIERO CONTABLE	1,278,220.50
88	PROFESIONAL ESPECIALISTA B	PROFESIONAL GENERALISTA B EN PLANIFICACIÓN	DPTO. PLANIF. Y DES. INST.	924,337.50
90	PROFESIONAL ESPECIALISTA B	ADMINISTRADOR DEL PANI	DPTO. DE PROVEEDURIA	940,923.50
91	PROFESIONAL ESPECIALISTA B	ADMINISTRADOR DEL PANI	DPTO. RECURSOS HUMANOS	1,489,326.50
92	PROFESIONAL ESPECIALISTA B	PSICOLOGO (A) DEL PANI	DPTO. DE PROTECCION	951,187.50

93	PROFESIONAL ESPECIALISTA B	ADMINISTRADOR DEL PANI	DPTO. RECURSOS HUMANOS	1,016,048.50
94	PROFESIONAL ESPECIALISTA B	ADMINISTRADOR DEL PANI	DPTO. SERVICIOS GENERALES	1,179,412.50
95	PROFESIONAL ESPECIALISTA B	ADMINISTRADOR DEL PANI	DIRECCION REG. ALAJUELA	1,233,112.50
96	PROFESIONAL ESPECIALISTA A	PROFESIONAL GENERALISTA A EN PROMOCION SOCIAL EN TRABAJO SOCIAL	DIRECCION REG. ALAJUELA	667,562.50
97	ANALISTA DE SISTEMAS INFORMÁTICOS B	ANALISTA DE SISTEMAS INFORMÁTICOS B	TECNOLOGIAS DE INFORMACION	1,483,431.00
98	PROFESIONAL ESPECIALISTA A	ADMINISTRADOR DEL PANI	DPTO. RECURSOS HUMANOS	1,027,223.50
99	AUX. SERV. INFANTILES B	AUX. SERV. INFANTILES B	DIRECCION REG. SAN JOSE CENTRAL	492,945.50
101	PROFESIONAL ESPECIALISTA B	ADMINISTRADOR DEL PANI	DPTO. DE PROVEEDURIA	1,468,869.50
103	AUX. SERV. INFANTILES B	AUX. SERV. INFANTILES B	DIRECCION REG. SAN JOSE CENTRAL	389,850.00
107	PROFESIONAL ESPECIALISTA B	ADMINISTRADOR DEL PANI	DPTO. FINANCIERO CONTABLE	1,328,997.00
108	AUX. SERV. INFANTILES B	AUX. SERV. INFANTILES B	DIRECCION REG. SAN JOSE SUR	635,565.50
109	PROFESIONAL ESPECIALISTA B	ADMINISTRADOR DEL PANI	DPTO. DE PROVEEDURIA	1,334,122.00
110	ASISTENTE ADM. A	OFICINISTA	DIRECCION REG. ALAJUELA	380,651.00
111	TEC. DE APOYO B	TECNICO ANALISTA	DPTO. DE PROVEEDURIA	486,436.00
120	AUX. SERV. INFANTILES B	AUX. SERV. INFANTILES B	DIRECCION REG. SAN JOSE SUR	673,597.50
121	AUX. SERV. INFANTILES B	AUX. SERV. INFANTILES B	DIRECCION REG. HEREDIA	578,517.50
122	PROFESIONAL ESPECIALISTA B	ADMINISTRADOR DEL PANI	DIRECCION REG. HUETAR CARIBE	1,328,997.00
123	PROFESIONAL ESPECIALISTA B	PROFESIONAL GENERALISTA B EN INGENIERIA INDUSTRIAL	DPTO. PLANIF. Y DES. INST.	1,268,205.00
124	PROFESIONAL ESPECIALISTA B	TRABAJADOR SOCIAL DEL PANI	PRESIDENCIA EJECUTIVA	1,251,370.50
126	PROFESIONAL COORDINADOR	PROFESIONAL COORDINADOR	DPTO. DE PROVEEDURIA	1,758,295.00
127	AUX. SERV. INFANTILES B	AUX. SERV. INFANTILES B	DIRECCION REG. SAN JOSE CENTRAL	597,533.50
128	TEC. DE APOYO B	TECNICO ANALISTA	DPTO. DE PROVEEDURIA	443,000.00
129	ASISTENTE ADM. B	ASISTENTE ADM. B	DIRECCION REG. SAN JOSE SUR	548,040.00
130	AUX. SERV. INFANTILES B	AUX. SERV. INFANTILES B	DIRECCION REG. ALAJUELA	673,597.50

131	PROFESIONAL ESPECIALISTA B	ADMINISTRADOR DEL PANI	AUDITORIA	1,688,553.50
132	PROFESIONAL ESPECIALISTA B	ABOGADO DEL PANI	DPTO. ATENCION INMEDIATA	1,059,226.50
133	PROFESIONAL ESPECIALISTA B	ADMINISTRADOR DEL PANI	DPTO. RECURSOS HUMANOS	1,773,453.00
134	TEC. DE APOYO B	TECNICO ANALISTA	DPTO. RECURSOS HUMANOS	508,154.00
138	CONDUCTOR ASISTENTE	CHOFER DEL PANI	DPTO. ATENCION INMEDIATA	392,140.00
139	CONDUCTOR ASISTENTE	CHOFER DEL PANI	DIRECCION REG. SAN JOSE SUR	414,997.00
140	AUX. SERV. INFANTILES B	AUX. SERV. INFANTILES B	DIRECCION REG. SAN JOSE CENTRAL	635,565.50
141	AUX. SERV. INFANTILES B	AUX. SERV. INFANTILES B	DIRECCION REG. SAN JOSE SUR	511,961.50
145	AUX. SERV. BASICOS	AUX. SERV. BASICOS	DPTO. RECURSOS HUMANOS	323,506.00
146	PROFESIONAL ESPECIALISTA B	ADMINISTRADOR DEL PANI	DPTO. DE PROVEEDURIA	1,594,240.50
147	TEC. DE APOYO B	TECNICO ANALISTA	DIRECCION REG. SAN JOSE SUR	562,449.00
148	ASISTENTE ADM. A	OFICINISTA	DPTO. DE PROVEEDURIA	433,424.00
149	CHOFER (CONFIANZA)	CHOFER DEL PANI (CONFIANZA)	PRESIDENCIA EJECUTIVA	371,263.00
150	AUX. SERV. BASICOS	AUX. SERV. BASICOS	DIRECCION REG. SAN JOSE SUR	374,270.00
151	PROFESIONAL ESPECIALISTA B	PSICOLOGO (A) DEL PANI	DIRECCION REG. SAN JOSE SUR	1,368,288.50
152	CONDUCTOR ASISTENTE	CHOFER DEL PANI	DIRECCION REG. SAN JOSE SUR	722,413.00
153	AUX. SERV. INFANTILES B	AUX. SERV. INFANTILES B	DIRECCION REG. SAN JOSE SUR	730,645.50
154	PROFESIONAL ESPECIALISTA B	ADMINISTRADOR DEL PANI	DPTO. DE PROVEEDURIA	1,486,627.50
155	PROFESIONAL ESPECIALISTA B	PSICOLOGO (A) DEL PANI	DIRECCION REG. SAN JOSE SUR	951,187.50
157	AUX. SERV. BASICOS	AUX. SERV. BASICOS	DIRECCION REG. SAN JOSE CENTRAL	367,018.00
158	CONDUCTOR ASISTENTE	CHOFER DEL PANI	DPTO. ADOPCIONES	430,235.00
159	TEC. DE APOYO B	TECNICO ANALISTA	DPTO. DE PROVEEDURIA	453,859.00
160	ASISTENTE ADM. B	ASISTENTE ADM. B	DIRECCION REG. ALAJUELA	566,966.00
161	PROFESIONAL ESPECIALISTA B	PSICOLOGO (A) DEL PANI	DPTO. ADOPCIONES	1,426,747.50
162	AUX. SERV. BASICOS	AUX. SERV. BASICOS	DIRECCION REG. CARTAGO	417,782.00

163	PROFESIONAL ESPECIALISTA B	ADMINISTRADOR DEL PANI	DPTO. DE PROVEEDURIA	1,368,999.00
164	PROFESIONAL ESPECIALISTA B	ADMINISTRADOR DEL PANI	DPTO. FINANCIERO CONTABLE	928,883.50
165	PROFESIONAL ESPECIALISTA B	TRABAJADOR SOCIAL DEL PANI	DIRECCION REG. SAN JOSE SUR	951,187.50
166	PROFESIONAL ESPECIALISTA A	ABOGADO DEL PANI	ASESORIA JURIDICA	1,144,058.00
168	PROFESIONAL ESPECIALISTA B	ABOGADO DEL PANI	DIRECCION REG. HUETAR NORTE	2,036,247.00
169	TEC. DE APOYO B	TECNICO ANALISTA	DPTO. DE PROVEEDURIA	519,013.00
180	COORDINADOR REGIONAL	COORDINADOR REGIONAL	DIRECCION REG. HUETAR NORTE	2,045,742.00
181	PROFESIONAL ESPECIALISTA B	ABOGADO DEL PANI	DPTO. DE PROVEEDURIA	1,328,997.00
182	ASISTENTE ADM. B	ASISTENTE ADM. B	DPTO. ADOPCIONES	390,126.00
186	AUX. SERV. INFANTILES B	AUX. SERV. INFANTILES B	DIRECCION REG. ALAJUELA	607,041.50
187	ASISTENTE ADM. B	ASISTENTE ADM. B	PRESIDENCIA EJECUTIVA	425,494.00
188	PROFESIONAL ESPECIALISTA B	TRABAJADOR SOCIAL DEL PANI	DPTO. ADOPCIONES	1,285,039.50
189	PROFESIONAL ESPECIALISTA B	ABOGADO DEL PANI	DPTO. RECURSOS HUMANOS	1,211,095.50
190	PROFESIONAL ESPECIALISTA B	ABOGADO DEL PANI	DPTO. ADOPCIONES	1,279,570.00
192	PROFESIONAL ESPECIALISTA B	ABOGADO DEL PANI	DIRECCION REG. SAN JOSE CENTRAL	1,243,912.50
193	AUX. SERV. INFANTILES B	AUX. SERV. INFANTILES B	DIRECCION REG. ALAJUELA	607,041.50
194	PROFESIONAL ESPECIALISTA B	PROFESIONAL GENERALISTA B EN ARQUITECTURA	DPTO. SERVICIOS GENERALES	1,321,905.00
195	PROFESIONAL ESPECIALISTA A	TRABAJADOR SOCIAL DEL PANI	DIRECCION REG. SAN JOSE CENTRAL	667,562.50
196	PROFESIONAL ESPECIALISTA B	ABOGADO DEL PANI	DIRECCION REG. SAN JOSE SUR	720,675.00
197	PROFESIONAL ESPECIALISTA B	ABOGADO DEL PANI	DIRECCION REG. SAN JOSE SUR	1,176,787.50
198	COORDINADOR REGIONAL	COORDINADOR REGIONAL	DIRECCION REG. HEREDIA	2,094,611.50
199	AUX. SERV. INFANTILES B	AUX. SERV. INFANTILES B	DIRECCION REG. SAN JOSE SUR	597,533.50
200	PROFESIONAL ESPECIALISTA B	PSICOLOGO (A) DEL PANI	DIRECCION REG. HEREDIA	1,235,672.50
201	PROFESIONAL ESPECIALISTA B	TRABAJADOR SOCIAL DEL PANI	DIRECCION REG. SAN JOSE CENTRAL	1,328,997.00
202	TEC. DE APOYO B	TECNICO ANALISTA	GERENCIA DE ADMINISTRACION	595,026.00

203	ASISTENTE ADM. B	ASISTENTE ADM. B	DIRECCION REG. CARTAGO	681,912.00
208	ASISTENTE ADM. B	ASISTENTE ADM. B	DPTO. FINANCIERO CONTABLE	434,336.00
209	PROFESIONAL ESPECIALISTA B	ADMINISTRADOR DEL PANI	DIRECCION REG. BRUNCA	1,176,787.50
211	PROFESIONAL ESPECIALISTA B	ADMINISTRADOR DEL PANI	GERENCIA DE ADMINISTRACION	1,581,028.50
212	PROFESIONAL ESPECIALISTA B	ADMINISTRADOR DEL PANI	GERENCIA DE ADMINISTRACION	1,356,497.50
220	AUX. SERV. INFANTILES B	AUX. SERV. INFANTILES B	DIRECCION REG. SAN JOSE SUR	530,977.50
221	ASISTENTE ADM. B	ASISTENTE ADM. B	DIRECCION REG. SAN JOSE SUR	398,968.00
222	PROFESIONAL ESPECIALISTA B	ADMINISTRADOR DEL PANI	DPTO. ADM DE PRESUPUESTO	1,354,224.50
226	PROFESIONAL COORDINADOR	COORDINADOR DE OFICINA LOCAL DEL PANI	DIRECCION REG. SAN JOSE SUR	2,115,244.60
227	PROFESIONAL ESPECIALISTA B	ABOGADO DEL PANI	DIRECCION REG. ALAJUELA	924,337.50
228	PROFESIONAL ESPECIALISTA B	TRABAJADOR SOCIAL DEL PANI	DIRECCION REG. ALAJUELA	1,463,400.00
229	PROFESIONAL ESPECIALISTA B	TRABAJADOR SOCIAL DEL PANI	DIRECCION REG. ALAJUELA	1,231,126.50
230	PROFESIONAL ESPECIALISTA B	ABOGADO DEL PANI	DIRECCION REG. ALAJUELA	1,406,077.50
232	ASISTENTE ADM. B	ASISTENTE ADM. B	DIRECCION REG. ALAJUELA	548,040.00
235	AUX. SERV. INFANTILES B	AUX. SERV. INFANTILES B	DIRECCION REG. HEREDIA	721,137.50
236	PROFESIONAL ESPECIALISTA B	TRABAJADOR SOCIAL DEL PANI	DIRECCION REG. ALAJUELA	1,331,920.50
237	ASISTENTE ADM. B	ASISTENTE ADM. B	DIRECCION REG. HUETAR NORTE	646,544.00
238	PROFESIONAL COORDINADOR	COORDINADOR DE OFICINA LOCAL DEL PANI	DIRECCION REG. HUETAR NORTE	1,584,093.10
239	PROFESIONAL ESPECIALISTA B	TRABAJADOR SOCIAL DEL PANI	DIRECCION REG. HUETAR NORTE	1,595,092.50
240	ASISTENTE ADM. B	ASISTENTE ADM. B	DIRECCION REG. HUETAR NORTE	425,494.00
241	PROFESIONAL COORDINADOR	COORDINADOR DE OFICINA LOCAL DEL PANI	DIRECCION REG. CARTAGO	1,744,753.60
242	PROFESIONAL ESPECIALISTA B	ABOGADO DEL PANI	DIRECCION REG. PACIF. CENTRAL	1,211,095.50
243	AUX. SERV. INFANTILES B	AUX. SERV. INFANTILES B	DIRECCION REG. HEREDIA	483,437.50
244	PROFESIONAL ESPECIALISTA B	TRABAJADOR SOCIAL DEL PANI	DIRECCION REG. CARTAGO	1,328,997.00
245	AUX. SERV. INFANTILES B	AUX. SERV. INFANTILES B	DIRECCION REG. HUETAR NORTE	675,840.50

246	ASISTENTE ADM. B	ASISTENTE ADM. B	DIRECCION REG. CARTAGO	655,386.00
250	PROFESIONAL COORDINADOR	COORDINADOR DE OFICINA LOCAL DEL PANI	DIRECCION REG. CARTAGO	1,949,664.60
251	PROFESIONAL ESPECIALISTA B	TRABAJADOR SOCIAL DEL PANI	DIRECCION REG. CARTAGO	1,311,889.50
252	PROFESIONAL ESPECIALISTA B	TRABAJADOR SOCIAL DEL PANI	DIRECCION REG. CARTAGO	937,762.50
253	ASISTENTE ADM. B	ASISTENTE ADM. B	DIRECCION REG. CARTAGO	558,124.00
255	PROFESIONAL COORDINADOR	COORDINADOR DE OFICINA LOCAL DEL PANI	DIRECCION REG. HEREDIA	1,819,350.10
256	PROFESIONAL ESPECIALISTA B	ABOGADO DEL PANI	DIRECCION REG. HEREDIA	1,255,916.50
257	PROFESIONAL ESPECIALISTA B	PROFESIONAL GENERALISTA B EN PROMOCION SOCIAL	DIRECCION REG. ALAJUELA	1,411,760.00
258	PROFESIONAL ESPECIALISTA B	TRABAJADOR SOCIAL DEL PANI	DIRECCION REG. HEREDIA	1,810,744.50
260	ASISTENTE ADM. B	ASISTENTE ADM. B	DIRECCION REG. HEREDIA	496,230.00
261	ASISTENTE ADM. A	OFICINISTA	DIRECCION REG. HEREDIA	493,736.00
262	ASISTENTE ADM. A	OFICINISTA	DIRECCION REG. SAN JOSE SUR	378,324.00
270	PROFESIONAL COORDINADOR	COORDINADOR DE OFICINA LOCAL DEL PANI	DIRECCION REG. CHOROTEGA	1,483,254.60
271	PROFESIONAL ESPECIALISTA B	ABOGADO DEL PANI	DPTO. ADOPCIONES	1,673,156.50
272	TEC. DE APOYO B	TECNICO ANALISTA	DIRECCION REG. CHOROTEGA	532,438.00
273	PROFESIONAL ESPECIALISTA B	TRABAJADOR SOCIAL DEL PANI	DIRECCION REG. CHOROTEGA	884,062.50
275	PROFESIONAL ESPECIALISTA B	ADMINISTRADOR DEL PANI	DIRECCION REG. CHOROTEGA	1,560,358.50
277	PROFESIONAL COORDINADOR	COORDINADOR DE OFICINA LOCAL DEL PANI	DIRECCION REG. PACIF. CENTRAL	1,645,241.60
278	PROFESIONAL ESPECIALISTA B	PSICOLOGO (A) DEL PANI	DIRECCION REG. BRUNCA	1,367,862.50
279	PROFESIONAL ESPECIALISTA B	TRABAJADOR SOCIAL DEL PANI	DIRECCION REG. HUETAR CARIBE	1,695,034.50
280	PROFESIONAL ESPECIALISTA B	TRABAJADOR SOCIAL DEL PANI	DIRECCION REG. PACIF. CENTRAL	951,187.50
281	ASISTENTE ADM. B	ASISTENTE ADM. B	DIRECCION REG. PACIF. CENTRAL	390,126.00
282	ASISTENTE ADM. B	ASISTENTE ADM. B	DIRECCION REG. ALAJUELA	549,282.00
285	PROFESIONAL COORDINADOR	COORDINADOR DE OFICINA LOCAL DEL PANI	DIRECCION REG. BRUNCA	1,758,295.00
286	TEC. DE APOYO B	TECNICO ANALISTA	DIRECCION REG. BRUNCA	573,308.00

287	AUX. SERV. INFANTILES B	AUX. SERV. INFANTILES B	DIRECCION REG. ALAJUELA	511,961.50
288	ASISTENTE ADM. B	ASISTENTE ADM. B	DIRECCION REG. BRUNCA	460,862.00
290	PROFESIONAL COORDINADOR	COORDINADOR DE OFICINA LOCAL DEL PANI	DIRECCION REG. PACIF. CENTRAL	1,571,760.10
291	TEC. DE APOYO B	TECNICO ANALISTA	DIRECCION REG. BRUNCA	475,577.00
292	ASISTENTE ADM. B	ASISTENTE ADM. B	DIRECCION REG. BRUNCA	407,810.00
295	PROFESIONAL COORDINADOR	COORDINADOR DE OFICINA LOCAL DEL PANI	DIRECCION REG. HUETAR CARIBE	1,477,012.60
296	PROFESIONAL ESPECIALISTA B	TRABAJADOR SOCIAL DEL PANI	DIRECCION REG. HUETAR CARIBE	924,337.50
297	AUX. SERV. INFANTILES B	AUX. SERV. INFANTILES B	DIRECCION REG. ALAJUELA	530,977.50
298	PROFESIONAL ESPECIALISTA B	ABOGADO DEL PANI	COI	1,230,487.50
299	PROFESIONAL ESPECIALISTA B	PSICOLOGO (A) DEL PANI	DIRECCION REG. ALAJUELA	1,422,201.50
300	ASISTENTE ADM. B	ASISTENTE ADM. B	DIRECCION REG. HUETAR CARIBE	496,230.00
301	PROFESIONAL ESPECIALISTA B	ABOGADO DEL PANI	DIRECCION REG. HUETAR CARIBE	924,337.50
305	PROFESIONAL COORDINADOR	COORDINADOR DE OFICINA LOCAL DEL PANI	DIRECCION REG. SAN JOSE SUR	1,811,393.10
306	AUX. SERV. INFANTILES B	AUX. SERV. INFANTILES B	DIRECCION REG. HEREDIA	597,533.50
307	PROFESIONAL ESPECIALISTA B	ABOGADO DEL PANI	DIRECCION REG. HUETAR CARIBE	1,607,878.50
308	PROFESIONAL ESPECIALISTA B	TRABAJADOR SOCIAL DEL PANI	DIRECCION REG. HUETAR CARIBE	1,328,997.00
318	COORDINADOR REGIONAL	COORDINADOR REGIONAL	DIRECCION REG. ALAJUELA	1,765,675.50
321	PROFESIONAL ESPECIALISTA B	ADMINISTRADOR DEL PANI	DPTO. DE PROVEEDURIA	1,595,164.00
330	PROFESIONAL ESPECIALISTA B	PROFESIONAL GENERALISTA B EN PROMOCION SOCIAL	DIRECCION REG. SAN JOSE CENTRAL	951,187.50
331	TEC. DE APOYO B	TECNICO ANALISTA	GERENCIA TECNICA	502,103.00
333	ASISTENTE ADM. B	ASISTENTE ADM. B	DPTO. PLANIF. Y DES. INST.	390,126.00
334	PROFESIONAL ESPECIALISTA B	PSICOLOGO (A) DEL PANI	DPTO. DE PROTECCION	1,689,067.50
335	AUX. SERV. INFANTILES B	AUX. SERV. INFANTILES B	DIRECCION REG. SAN JOSE SUR	569,009.50

336	PROFESIONAL ESPECIALISTA B	PSICOLOGO (A) DEL PANI	DIRECCION REG. SAN JOSE SUR	1,797,532.50
337	PROFESIONAL ESPECIALISTA A	PROFESIONAL GENERALISTA A EN ARCHIVISTICA	DPTO. ARCHIVO CENTRAL	1,070,060.00
351	CONDUCTOR ASISTENTE	CHOFER DEL PANI	DPTO. DE PROTECCION	460,711.00
352	PROFESIONAL ESPECIALISTA B	PSICOLOGO (A) DEL PANI	DIRECCION REG. HUETAR CARIBE	1,525,268.50
354	PROFESIONAL ESPECIALISTA B	TRABAJADOR SOCIAL DEL PANI	DIRECCION REG. ALAJUELA	1,328,997.00
356	AUX. SERV. INFANTILES B	AUX. SERV. INFANTILES B	DIRECCION REG. CARTAGO	502,453.50
358	TEC. DE APOYO B	TECNICO ANALISTA	DIRECCION REG. SAN JOSE SUR	551,590.00
359	PROFESIONAL ESPECIALISTA B	PSICOLOGO (A) DEL PANI	DIRECCION REG. SAN JOSE CENTRAL	1,561,423.50
360	TEC. DE APOYO B	TECNICO ANALISTA	DPTO. PLANIF. Y DES. INST.	634,813.00
361	COORDINADOR REGIONAL	COORDINADOR REGIONAL	DIRECCION REG. CHOROTEGA	2,117,406.50
362	PROFESIONAL ESPECIALISTA B	ADMINISTRADOR DEL PANI	DPTO. RECURSOS HUMANOS	1,040,829.50
389	MEDICO GENERALISTA MT	MEDICO	DPTO. DE PROTECCION	995,606.00
390	PROFESIONAL ESPECIALISTA B	TRABAJADOR SOCIAL DEL PANI	DIRECCION REG. SAN JOSE SUR	1,276,160.50
391	MEDICO GENERALISTA MT	MEDICO	DPTO. DE PROTECCION	968,408.55
392	AUX. SERV. INFANTILES B	AUX. SERV. INFANTILES B	DIRECCION REG. CARTAGO	511,961.50
393	ASISTENTE ADM. B	ASISTENTE ADM. B	DPTO. ATENCION INMEDIATA	381,284.00
394	ASISTENTE ADM. A	OFICINISTA	DIRECCION REG. CHOROTEGA	410,807.00
395	ENFERMERA B	ENFERMERIA	DPTO. DE PROTECCION	1,479,708.00
397	AUX. SERV. INFANTILES A	AUX. SERV. INFANTILES A	DIRECCION REG. SAN JOSE SUR	501,492.00
398	AUX. SERV. INFANTILES A	AUX. SERV. INFANTILES A	DIRECCION REG. SAN JOSE CENTRAL	351,183.00
400	AUX. SERV. INFANTILES A	AUX. SERV. INFANTILES A	DIRECCION REG. SAN JOSE SUR	390,738.00
401	PROFESIONAL ESPECIALISTA B	TRABAJADOR SOCIAL DEL PANI	DIRECCION REG. CARTAGO	897,487.50
402	ENFERMERA B	ENFERMERIA	DPTO. DE PROTECCION	1,145,278.55
403	AUX. SERV. INFANTILES B	AUX. SERV. INFANTILES B	DIRECCION REG. SAN JOSE CENTRAL	483,437.50
405	ASISTENTE ADM. A	OFICINISTA	DPTO. RECURSOS HUMANOS	418,346.00

406	ANALISTA DE SISTEMAS INFORMÁTICOS B	ANALISTA DE SISTEMAS INFORMÁTICOS B	TECNOLOGIAS DE INFORMACION	1,461,055.50
407	ASISTENTE ADM. A	OFICINISTA	DIRECCION REG. CHOROTEGA	395,729.00
408	AUX. SERV. INFANTILES A	AUX. SERV. INFANTILES A	DIRECCION REG. SAN JOSE CENTRAL	374,916.00
409	AUX. SERV. INFANTILES A	AUX. SERV. INFANTILES A	DIRECCION REG. SAN JOSE CENTRAL	327,450.00
410	PROFESIONAL ESPECIALISTA B	ABOGADO DEL PANI	DIRECCION REG. SAN JOSE CENTRAL	935,475.00
411	AUX. SERV. INFANTILES A	AUX. SERV. INFANTILES A	DIRECCION REG. SAN JOSE CENTRAL	477,759.00
412	TEC. DE APOYO B	TECNICO ANALISTA	DPTO. DE PROTECCION	475,577.00
413	TEC. DE APOYO B	TECNICO ANALISTA	DPTO. RECURSOS HUMANOS	692,757.00
414	CONDUCTOR ASISTENTE	CHOFER DEL PANI	DPTO. ATENCION INMEDIATA	369,283.00
415	PROFESIONAL ESPECIALISTA B	PROFESIONAL GENERALISTA B EN ARCHIVISTICA	DPTO. ARCHIVO CENTRAL	1,293,918.50
416	CONDUCTOR ASISTENTE	CHOFER DEL PANI	DIRECCION REG. SAN JOSE CENTRAL	354,045.00
417	AUX. SERV. INFANTILES A	AUX. SERV. INFANTILES A	DIRECCION REG. SAN JOSE CENTRAL	493,581.00
418	AUX. SERV. INFANTILES B	AUX. SERV. INFANTILES B	DIRECCION REG. CARTAGO	569,009.50
419	AUX. SERV. INFANTILES B	AUX. SERV. INFANTILES B	DIRECCION REG. CARTAGO	759,169.50
420	PROFESIONAL ESPECIALISTA B	PSICOLOGO (A) DEL PANI	DIRECCION REG. CARTAGO	1,233,399.50
422	AUX. SERV. INFANTILES A	AUX. SERV. INFANTILES A	DIRECCION REG. SAN JOSE SUR	335,361.00
424	AUX. SERV. INFANTILES B	AUX. SERV. INFANTILES B	DIRECCION REG. HEREDIA	578,519.00
425	AUX. SERV. INFANTILES A	AUX. SERV. INFANTILES A	DIRECCION REG. ALAJUELA	438,204.00
426	AUX. SERV. INFANTILES A	AUX. SERV. INFANTILES A	DIRECCION REG. SAN JOSE CENTRAL	327,450.00
427	AUX. SERV. BASICOS	AUX. SERV. BASICOS	DPTO. SERVICIOS GENERALES	468,546.00
428	AUX. SERV. INFANTILES B	AUX. SERV. INFANTILES B	DIRECCION REG. SAN JOSE SUR	389,850.00
429	AUX. SERV. INFANTILES A	AUX. SERV. INFANTILES A	DIRECCION REG. SAN JOSE SUR	533,136.00
431	AUX. SERV. INFANTILES B	AUX. SERV. INFANTILES B	DIRECCION REG. SAN JOSE SUR	578,517.50
432	CONDUCTOR ASISTENTE	CHOFER DEL PANI	DIRECCION REG. ALAJUELA	574,996.00
433	AUX. SERV. INFANTILES A	AUX. SERV. INFANTILES A	DPTO. ATENCION INMEDIATA	446,115.00

434	AUX. SERV. BASICOS	AUX. SERV. BASICOS	DIRECCION REG. SAN JOSE CENTRAL	497,554.00
435	CONDUCTOR ASISTENTE	CHOFER DEL PANI	DIRECCION REG. HUETAR NORTE	369,283.00
436	AUX. SERV. INFANTILES A	AUX. SERV. INFANTILES A	DIRECCION REG. SAN JOSE CENTRAL	563,904.00
437	AUX. SERV. INFANTILES A	AUX. SERV. INFANTILES A	DIRECCION REG. SAN JOSE CENTRAL	327,450.00
439	AUX. SERV. INFANTILES A	AUX. SERV. INFANTILES A	DIRECCION REG. SAN JOSE CENTRAL	335,361.00
440	ASISTENTE ADM. A	OFICINISTA	DIRECCION REG. SAN JOSE CENTRAL	388,190.00
441	COORDINADOR REGIONAL	COORDINADOR REGIONAL	DIRECCION REG. BRUNCA	1,980,831.50
442	CONDUCTOR ASISTENTE	CHOFER DEL PANI	DIRECCION REG. BRUNCA	498,806.00
443	AUX. SERV. INFANTILES B	AUX. SERV. INFANTILES B	DIRECCION REG. SAN JOSE SUR	569,009.50
444	CONDUCTOR ASISTENTE	CHOFER DEL PANI	DIRECCION REG. SAN JOSE SUR	346,426.00
445	PROFESIONAL ESPECIALISTA B	ADMINISTRADOR DEL PANI	DPTO. DE PROVEEDURIA	1,428,807.50
446	CONDUCTOR ASISTENTE	CHOFER DEL PANI	DIRECCION REG. HUETAR CARIBE	506,425.00
447	AUX. SERV. BASICOS	AUX. SERV. BASICOS	DPTO. SERVICIOS GENERALES	456,677.00
448	ASISTENTE ADM. A	OFICINISTA	DIRECCION REG. SAN JOSE CENTRAL	342,956.00
449	ASISTENTE ADM. B	ASISTENTE ADM. B	DIRECCION REG. ALAJUELA	549,282.00
450	ENFERMERA A	ENFERMERIA	DIRECCION REG. SAN JOSE SUR	1,534,223.27
451	PROFESIONAL ESPECIALISTA B	TRABAJADOR SOCIAL DEL PANI	DIRECCION REG. SAN JOSE CENTRAL	924,337.50
452	PROFESIONAL ESPECIALISTA B	PSICOLOGO (A) DEL PANI	DIRECCION REG. CHOROTEGA	1,487,692.50
453	PROFESIONAL ESPECIALISTA B	TRABAJADOR SOCIAL DEL PANI	DPTO. DE PREVENCION Y PROMOCION	1,176,787.50
454	PROFESIONAL ESPECIALISTA B	PROFESIONAL GENERALISTA B EN PROMOCION SOCIAL	DPTO. DE PREVENCION Y PROMOCION	1,190,212.50
455	PROFESIONAL ESPECIALISTA B	TRABAJADOR SOCIAL DEL PANI	DIRECCION REG. CARTAGO	1,235,672.50
456	PROFESIONAL ESPECIALISTA B	ABOGADO DEL PANI	DPTO. ADOPCIONES	1,472,918.00
457	PROFESIONAL ESPECIALISTA B	TRABAJADOR SOCIAL DEL PANI	DIRECCION REG. SAN JOSE CENTRAL	1,262,522.50
458	PROFESIONAL ESPECIALISTA B	TRABAJADOR SOCIAL DEL PANI	DIRECCION REG. CARTAGO	937,762.50
459	PROFESIONAL ESPECIALISTA B	TRABAJADOR SOCIAL DEL PANI	DPTO. ADOPCIONES	1,768,196.50

460	PROFESIONAL ESPECIALISTA B	PSICOLOGO (A) DEL PANI	DIRECCION REG. SAN JOSE CENTRAL	1,480,660.50
461	PROFESIONAL ESPECIALISTA B	TRABAJADOR SOCIAL DEL PANI	DIRECCION REG. SAN JOSE CENTRAL	1,717,693.00
462	PROFESIONAL ESPECIALISTA B	PSICOLOGO (A) DEL PANI	DIRECCION REG. ALAJUELA	1,544,091.50
463	PROFESIONAL ESPECIALISTA B	PSICOLOGO (A) DEL PANI	DPTO. DE PREVENCION Y PROMOCION	1,378,162.50
464	AUX. SERV. INFANTILES B	AUX. SERV. INFANTILES B	DIRECCION REG. PACIF. CENTRAL	511,961.50
465	PROFESIONAL ESPECIALISTA B	ABOGADO DEL PANI	GERENCIA TECNICA	1,253,643.50
466	PROFESIONAL ESPECIALISTA B	PSICOLOGO (A) DEL PANI	DPTO. RECURSOS HUMANOS	1,403,307.00
467	AUX. SERV. INFANTILES B	AUX. SERV. INFANTILES B	DIRECCION REG. PACIF. CENTRAL	483,437.50
468	CONDUCTOR ASISTENTE	CHOFER DEL PANI	DPTO. PLANIF. Y DES. INST.	460,711.00
469	AUX. SERV. INFANTILES A	AUX. SERV. INFANTILES A	DIRECCION REG. CARTAGO	376,513.00
470	AUX. SERV. INFANTILES B	AUX. SERV. INFANTILES B	DIRECCION REG. SAN JOSE SUR	683,105.50
471	ASESOR DE PLANIFICACION	ASESOR EN PLANIFICACION	DPTO. PLANIF. Y DES. INST.	2,067,976.50
472	PROFESIONAL ESPECIALISTA B	TRABAJADOR SOCIAL DEL PANI	DIRECCION REG. CARTAGO	1,429,020.50
473	AUX. SERV. INFANTILES B	AUX. SERV. INFANTILES B	DIRECCION REG. PACIF. CENTRAL	549,993.50
475	AUX. SERV. INFANTILES A	AUX. SERV. INFANTILES A	DPTO. ATENCION INMEDIATA	525,225.00
477	ASISTENTE ADM. B	ASISTENTE ADM. B	GERENCIA TECNICA	381,284.00
478	AUX. SERV. INFANTILES B	AUX. SERV. INFANTILES B	DIRECCION REG. PACIF. CENTRAL	483,437.50
479	PROFESIONAL ESPECIALISTA B	TRABAJADOR SOCIAL DEL PANI	DIRECCION REG. SAN JOSE SUR	1,242,491.50
480	PROFESIONAL ESPECIALISTA B	TRABAJADOR SOCIAL DEL PANI	DIRECCION REG. SAN JOSE CENTRAL	1,206,549.50
481	PROFESIONAL ESPECIALISTA B	PSICOLOGO (A) DEL PANI	DIRECCION REG. SAN JOSE SUR	951,187.50
491	PROFESIONAL COORDINADOR	COORDINADOR DE OFICINA LOCAL DEL PANI	DIRECCION REG. SAN JOSE CENTRAL	1,806,696.10
492	PROFESIONAL ESPECIALISTA B	PSICOLOGO (A) DEL PANI	DPTO. RECURSOS HUMANOS	1,482,933.50
493	PROFESIONAL ESPECIALISTA B	PSICOLOGO (A) DEL PANI	DIRECCION REG. SAN JOSE SUR	1,606,031.50
494	PROFESIONAL ESPECIALISTA B	PSICOLOGO (A) DEL PANI	DIRECCION REG. HUETAR NORTE	1,636,006.50
495	PROFESIONAL ESPECIALISTA B	TRABAJADOR SOCIAL DEL PANI	DIRECCION REG. SAN JOSE SUR	1,112,287.50

496	PROFESIONAL ESPECIALISTA B	TRABAJADOR SOCIAL DEL PANI	DIRECCION REG. ALAJUELA	1,242,704.50
498	TEC. DE APOYO B	TECNICO ANALISTA	DIRECCION REG. SAN JOSE SUR	725,334.00
510	TEC. DE APOYO B	TECNICO ANALISTA	DIRECCION REG. SAN JOSE CENTRAL	464,718.00
512	AUX. SERV. INFANTILES A	AUX. SERV. INFANTILES A	DIRECCION REG. SAN JOSE SUR	438,204.00
513	AUX. SERV. INFANTILES A	AUX. SERV. INFANTILES A	DIRECCION REG. ALAJUELA	469,848.00
514	PROFESIONAL ESPECIALISTA B	ABOGADO DEL PANI	DIRECCION REG. CHOROTEGA	1,739,571.00
515	AUX. SERV. INFANTILES B	AUX. SERV. INFANTILES B	DIRECCION REG. BRUNCA	749,661.50
516	AUX. SERV. INFANTILES B	AUX. SERV. INFANTILES B	DIRECCION REG. BRUNCA	702,121.50
517	AUX. SERV. INFANTILES A	AUX. SERV. INFANTILES A	DIRECCION REG. SAN JOSE SUR	359,094.00
518	AUX. SERV. INFANTILES A	AUX. SERV. INFANTILES A	DIRECCION REG. BRUNCA	596,424.00
519	PROFESIONAL ESPECIALISTA B	ADMINISTRADOR DEL PANI	DPTO. ADM DE PRESUPUESTO	948,621.50
521	AUX. SERV. INFANTILES A	AUX. SERV. INFANTILES A	DIRECCION REG. ALAJUELA	382,827.00
522	CONDUCTOR ASISTENTE	CHOFER DEL PANI	GERENCIA DE ADMINISTRACION	399,759.00
523	CONDUCTOR ASISTENTE	CHOFER DEL PANI	DIRECCION REG. PACIF. CENTRAL	514,044.00
524	CONDUCTOR ASISTENTE	CHOFER DEL PANI	DIRECCION REG. SAN JOSE SUR	338,807.00
525	PROFESIONAL ESPECIALISTA B	TRABAJADOR SOCIAL DEL PANI	DIRECCION REG. BRUNCA	734,100.00
526	TEC. DE APOYO B	TECNICO ANALISTA	GERENCIA DE ADMINISTRACION	453,859.00
527	CONDUCTOR ASISTENTE	CHOFER DEL PANI	DIRECCION REG. ALAJUELA	376,902.00
528	TEC. DE APOYO B	TECNICO ANALISTA	DIRECCION REG. SAN JOSE SUR	638,462.00
529	AUX. SERV. INFANTILES A	AUX. SERV. INFANTILES A	DIRECCION REG. SAN JOSE CENTRAL	382,827.00
530	TEC. DE APOYO B	TECNICO ANALISTA	DIRECCION REG. PACIF. CENTRAL	703,616.00
531	PROFESIONAL ESPECIALISTA A	ADMINISTRADOR DEL PANI	DPTO. FINANCIERO CONTABLE	661,870.00
532	AUX. SERV. BASICOS	AUX. SERV. BASICOS	COI	323,506.00
533	CONDUCTOR ASISTENTE	CHOFER DEL PANI	DIRECCION REG. SAN JOSE SUR	453,092.00

534	COORDINADOR REGIONAL	COORDINADOR REGIONAL	DIRECCION REG. HUETAR CARIBE	1,675,827.00
535	CONDUCTOR ASISTENTE	CHOFER DEL PANI	DIRECCION REG. SAN JOSE CENTRAL	369,283.00
536	CONDUCTOR ASISTENTE	CHOFER DEL PANI	DPTO. ATENCION INMEDIATA	552,139.00
537	AUX. SERV. BASICOS	AUX. SERV. BASICOS	DIRECCION REG. BRUNCA	338,010.00
538	PROFESIONAL ESPECIALISTA B	PSICOLOGO (A) DEL PANI	DIRECCION REG. ALAJUELA	1,632,384.00
539	AUX. SERV. INFANTILES A	AUX. SERV. INFANTILES A	DIRECCION REG. BRUNCA	564,780.00
540	PROFESIONAL ESPECIALISTA B	ABOGADO DEL PANI	DIRECCION REG. SAN JOSE CENTRAL	1,249,097.50
541	PROFESIONAL ESPECIALISTA B	PROFESIONAL GENERALISTA B EN PLANIFICACIÓN	DIRECCION REG. HEREDIA	1,271,614.50
542	PROFESIONAL ESPECIALISTA B	PSICOLOGO (A) DEL PANI	DIRECCION REG. CHOROTEGA	1,312,102.50
543	PROFESIONAL ESPECIALISTA B	TRABAJADOR SOCIAL DEL PANI	DPTO. DE PROTECCION	1,226,793.50
544	PROFESIONAL ESPECIALISTA B	TRABAJADOR SOCIAL DEL PANI	DIRECCION REG. SAN JOSE SUR	884,062.50
545	PROFESIONAL ESPECIALISTA B	TRABAJADOR SOCIAL DEL PANI	DIRECCION REG. SAN JOSE SUR	1,379,014.50
547	PROFESIONAL ESPECIALISTA B	TRABAJADOR SOCIAL DEL PANI	DIRECCION REG. SAN JOSE CENTRAL	1,244,764.50
548	COORDINADOR REGIONAL	COORDINADOR REGIONAL	DIRECCION REG. SAN JOSE SUR	2,034,312.00
549	PROFESIONAL ESPECIALISTA A	PSICOLOGO (A) DEL PANI	DIRECCION REG. SAN JOSE CENTRAL	943,657.50
550	PROFESIONAL ESPECIALISTA B	PSICOLOGO (A) DEL PANI	DIRECCION REG. SAN JOSE SUR	1,328,997.00
552	PROFESIONAL ESPECIALISTA B	PSICOLOGO (A) DEL PANI	GERENCIA TECNICA	1,748,165.50
553	PROFESIONAL ESPECIALISTA B	PSICOLOGO (A) DEL PANI	DIRECCION REG. SAN JOSE SUR	1,788,653.50
554	PROFESIONAL ESPECIALISTA B	PSICOLOGO (A) DEL PANI	DIRECCION REG. SAN JOSE CENTRAL	910,912.50
556	PROFESIONAL ESPECIALISTA B	TRABAJADOR SOCIAL DEL PANI	DIRECCION REG. ALAJUELA	1,258,189.50
557	PROFESIONAL ESPECIALISTA B	PSICOLOGO (A) DEL PANI	DPTO. DE PROTECCION	1,403,804.50
558	PROFESIONAL ESPECIALISTA B	TRABAJADOR SOCIAL DEL PANI	DIRECCION REG. SAN JOSE SUR	951,187.50
559	PROFESIONAL ESPECIALISTA B	TRABAJADOR SOCIAL DEL PANI	DIRECCION REG. SAN JOSE SUR	1,253,856.50
560	PROFESIONAL ESPECIALISTA A	ADMINISTRADOR DEL PANI	DPTO. PLANIF. Y DES. INST.	1,113,554.50
563	PROFESIONAL ESPECIALISTA B	ADMINISTRADOR DEL PANI	DPTO. RECURSOS HUMANOS	1,392,865.50

571	ASISTENTE ADM. B	ASISTENTE ADM. B	DIRECCION REG. PACIF. CENTRAL	425,494.00
572	ASISTENTE ADM. B	ASISTENTE ADM. B	DIRECCION REG. HEREDIA	548,040.00
573	PROFESIONAL COORDINADOR	COORDINADOR DE OFICINA LOCAL DEL PANI	DIRECCION REG. SAN JOSE SUR	1,730,932.10
574	PROFESIONAL ESPECIALISTA B	PSICOLOGO (A) DEL PANI	DIRECCION REG. SAN JOSE SUR	1,199,730.50
575	PROFESIONAL ESPECIALISTA B	PSICOLOGO (A) DEL PANI	DIRECCION REG. HUETAR CARIBE	1,270,762.50
576	PROFESIONAL ESPECIALISTA B	PROFESIONAL GENERALISTA B EN PROMOCION SOCIAL	DIRECCION REG. SAN JOSE SUR	1,253,430.50
577	PROFESIONAL ESPECIALISTA B	PSICOLOGO (A) DEL PANI	DIRECCION REG. HUETAR CARIBE	991,462.50
578	PROFESIONAL ESPECIALISTA B	PSICOLOGO (A) DEL PANI	DIRECCION REG. SAN JOSE CENTRAL	1,240,218.50
579	PROFESIONAL ESPECIALISTA B	PSICOLOGO (A) DEL PANI	DIRECCION REG. SAN JOSE CENTRAL	951,187.50
580	PROFESIONAL COORDINADOR	PROFESIONAL COORDINADOR	DPTO. SERVICIOS GENERALES	1,562,668.10
583	PROFESIONAL ESPECIALISTA B	TRABAJADOR SOCIAL DEL PANI	DPTO. ADOPCIONES	1,267,068.50
584	PROFESIONAL ESPECIALISTA B	PSICOLOGO (A) DEL PANI	DIRECCION REG. CHOROTEGA	1,328,997.00
585	AUX. SERV. INFANTILES A	AUX. SERV. INFANTILES A	DIRECCION REG. SAN JOSE SUR	422,382.00
586	AUX. SERV. INFANTILES A	AUX. SERV. INFANTILES A	DIRECCION REG. SAN JOSE SUR	422,382.00
587	ASISTENTE ADM. A	OFICINISTA	DIRECCION REG. SAN JOSE SUR	373,112.00
588	AUX. SERV. INFANTILES A	AUX. SERV. INFANTILES A	DPTO. ATENCION INMEDIATA	335,361.00
589	AUX. SERV. INFANTILES A	AUX. SERV. INFANTILES A	DIRECCION REG. CARTAGO	419,336.00
590	AUX. SERV. INFANTILES A	AUX. SERV. INFANTILES A	DIRECCION REG. SAN JOSE CENTRAL	351,183.00
591	PROFESIONAL ESPECIALISTA B	PSICOLOGO (A) DEL PANI	DIRECCION REG. HUETAR CARIBE	951,187.50
592	AUX. SERV. INFANTILES A	AUX. SERV. INFANTILES A	DIRECCION REG. SAN JOSE SUR	493,581.00
598	CONDUCTOR ASISTENTE	CHOFER DEL PANI	DIRECCION REG. HEREDIA	491,187.00
599	PROFESIONAL ESPECIALISTA B	TRABAJADOR SOCIAL DEL PANI	DIRECCION REG. CHOROTEGA	924,337.50
600	CONDUCTOR ASISTENTE	CHOFER DEL PANI	DIRECCION REG. BRUNCA	414,997.00
601	CONDUCTOR ASISTENTE	CHOFER DEL PANI	DIRECCION REG. CARTAGO	346,426.00
602	PROFESIONAL ESPECIALISTA B	ABOGADO DEL PANI	DIRECCION REG. HEREDIA	1,443,369.00

603	CONDUCTOR ASISTENTE	CHOFER DEL PANI	DIRECCION REG. CHOROTEGA	338,807.00
621	AUX. SERV. INFANTILES A	AUX. SERV. INFANTILES A	DIRECCION REG. SAN JOSE SUR	406,560.00
622	PROFESIONAL ESPECIALISTA B	ABOGADO DEL PANI	COI	1,396,488.00
625	PROFESIONAL ESPECIALISTA B	TRABAJADOR SOCIAL DEL PANI	DIRECCION REG. BRUNCA	1,450,898.50
626	PROFESIONAL ESPECIALISTA B	TRABAJADOR SOCIAL DEL PANI	DIRECCION REG. PACIF. CENTRAL	1,328,997.00
627	CONDUCTOR ASISTENTE	CHOFER DEL PANI	DIRECCION REG. ALAJUELA	430,235.00
628	PROFESIONAL ESPECIALISTA B	TRABAJADOR SOCIAL DEL PANI	DPTO. ADOPCIONES	1,739,413.50
631	PROFESIONAL ESPECIALISTA B	ABOGADO DEL PANI	DIRECCION REG. CARTAGO	1,328,997.00
632	PROFESIONAL COORDINADOR	COORDINADOR DE OFICINA LOCAL DEL PANI	DIRECCION REG. ALAJUELA	1,758,295.00
633	PROFESIONAL ESPECIALISTA B	TRABAJADOR SOCIAL DEL PANI	DPTO. DE PREVENCION Y PROMOCION	1,767,912.00
634	PROFESIONAL ESPECIALISTA B	TRABAJADOR SOCIAL DEL PANI	DIRECCION REG. ALAJUELA	1,340,302.00
635	PROFESIONAL COORDINADOR	COORDINADOR DE OFICINA LOCAL DEL PANI	DIRECCION REG. SAN JOSE SUR	1,857,457.10
636	PROFESIONAL ESPECIALISTA B	ABOGADO DEL PANI	DIRECCION REG. ALAJUELA	1,628,761.50
637	PROFESIONAL ESPECIALISTA B	ADMINISTRADOR DEL PANI	DPTO. DE PROTECCION	924,337.50
638	PROFESIONAL ESPECIALISTA B	PSICOLOGO (A) DEL PANI	DIRECCION REG. BRUNCA	1,413,109.50
639	PROFESIONAL ESPECIALISTA B	PSICOLOGO (A) DEL PANI	DIRECCION REG. SAN JOSE SUR	933,642.50
640	PROFESIONAL COORDINADOR	COORDINADOR DE OFICINA LOCAL DEL PANI	DIRECCION REG. SAN JOSE CENTRAL	1,672,819.60
641	ASISTENTE ADM. B	ASISTENTE ADM. B	DIRECCION REG. SAN JOSE CENTRAL	681,912.00
642	ASISTENTE ADM. B	ASISTENTE ADM. B	DIRECCION REG. SAN JOSE CENTRAL	390,126.00
643	ASISTENTE ADM. B	ASISTENTE ADM. B	DPTO. DE PROTECCION	416,652.00
644	PROFESIONAL COORDINADOR	COORDINADOR DE OFICINA LOCAL DEL PANI	DIRECCION REG. ALAJUELA	1,855,931.10
645	PROFESIONAL ESPECIALISTA B	TRABAJADOR SOCIAL DEL PANI	DIRECCION REG. SAN JOSE SUR	1,588,637.50
646	AUX. SERV. BASICOS	AUX. SERV. BASICOS	DPTO. DE PROVEEDURIA	369,927.00
647	CONDUCTOR ASISTENTE	CHOFER DEL PANI	DIRECCION REG. HEREDIA	559,758.00
648	CONDUCTOR ASISTENTE	CHOFER DEL PANI	DIRECCION REG. SAN JOSE CENTRAL	414,997.00

649	PROFESIONAL ESPECIALISTA B	TRABAJADOR SOCIAL DEL PANI	DIRECCION REG. SAN JOSE CENTRAL	1,190,212.50
651	PROFESIONAL COORDINADOR	COORDINADOR DE OFICINA LOCAL DEL PANI	DIRECCION REG. ALAJUELA	1,731,234.10
661	PROFESIONAL ESPECIALISTA B	TRABAJADOR SOCIAL DEL PANI	DIRECCION REG. BRUNCA	854,925.00
662	PROFESIONAL ESPECIALISTA B	PSICOLOGO (A) DEL PANI	DIRECCION REG. SAN JOSE CENTRAL	1,466,809.50
663	PROFESIONAL COORDINADOR	COORDINADOR DE OFICINA LOCAL DEL PANI	DIRECCION REG. HUETAR CARIBE	1,638,573.60
664	AUX. SERV. INFANTILES A	AUX. SERV. INFANTILES A	DIRECCION REG. BRUNCA	580,602.00
666	PROFESIONAL ESPECIALISTA B	TRABAJADOR SOCIAL DEL PANI	DPTO. ADOPCIONES	1,328,997.00
667	PROFESIONAL ESPECIALISTA B	TRABAJADOR SOCIAL DEL PANI	DIRECCION REG. SAN JOSE SUR	1,434,277.00
668	PROFESIONAL ESPECIALISTA B	TRABAJADOR SOCIAL DEL PANI	DIRECCION REG. SAN JOSE SUR	897,487.50
669	PROFESIONAL ESPECIALISTA B	ABOGADO DEL PANI	PRESIDENCIA EJECUTIVA	1,498,134.00
670	PROFESIONAL COORDINADOR	COORDINADOR DE OFICINA LOCAL DEL PANI	DIRECCION REG. SAN JOSE CENTRAL	1,397,808.50
671	PROFESIONAL ESPECIALISTA B	ABOGADO DEL PANI	DPTO. DE ATENCION Y DEFENSA	1,307,343.50
672	PROFESIONAL ESPECIALISTA B	ABOGADO DEL PANI	DIRECCION REG. SAN JOSE CENTRAL	1,018,312.50
673	PROFESIONAL ESPECIALISTA B	ABOGADO DEL PANI	DPTO. DE PROTECCION	1,328,997.00
674	ASISTENTE ADM. B	ASISTENTE ADM. B	DIRECCION REG. SAN JOSE CENTRAL	425,494.00
675	ASISTENTE ADM. B	ASISTENTE ADM. B	DIRECCION REG. SAN JOSE CENTRAL	398,968.00
676	ASISTENTE ADM. B	ASISTENTE ADM. B	DIRECCION REG. SAN JOSE SUR	381,284.00
677	PROFESIONAL ESPECIALISTA B	PSICOLOGO (A) DEL PANI	DIRECCION REG. ALAJUELA	934,397.50
679	CONDUCTOR ASISTENTE	CHOFER DEL PANI	PRESIDENCIA EJECUTIVA	460,711.00
680	PROFESIONAL ESPECIALISTA B	PSICOLOGO (A) DEL PANI	DIRECCION REG. SAN JOSE SUR	1,328,997.00
681	PROFESIONAL ESPECIALISTA B	TRABAJADOR SOCIAL DEL PANI	DIRECCION REG. HEREDIA	1,727,495.50
691	PROFESIONAL ESPECIALISTA B	ADMINISTRADOR DEL PANI	DPTO. RECURSOS HUMANOS	1,368,217.00
692	PROFESIONAL ESPECIALISTA B	TRABAJADOR SOCIAL DEL PANI	DIRECCION REG. ALAJUELA	1,328,997.00
693	PROFESIONAL ESPECIALISTA B	PSICOLOGO (A) DEL PANI	DPTO. ADOPCIONES	1,374,397.00
694	ASISTENTE ADM. B	ASISTENTE ADM. B	GERENCIA TECNICA	548,040.00

695	PROFESIONAL ESPECIALISTA B	PSICOLOGO (A) DEL PANI	DIRECCION REG. SAN JOSE CENTRAL	707,250.00
696	PROFESIONAL COORDINADOR	PROFESIONAL COORDINADOR	DPTO. DE PROTECCION	1,427,397.60
697	PROFESIONAL ESPECIALISTA B	PSICOLOGO (A) DEL PANI	DIRECCION REG. CARTAGO	1,480,873.50
698	PROFESIONAL ESPECIALISTA B	TRABAJADOR SOCIAL DEL PANI	DIRECCION REG. HUETAR NORTE	1,369,212.00
699	CONDUCTOR ASISTENTE	CHOFER DEL PANI	DIRECCION REG. SAN JOSE CENTRAL	422,616.00
700	CONDUCTOR ASISTENTE	CHOFER DEL PANI	DIRECCION REG. HUETAR CARIBE	315,950.00
711	PROFESIONAL ESPECIALISTA B	ADMINISTRADOR DEL PANI	AUDITORIA	1,793,248.50
712	TEC. DE APOYO A	TECNICO DE APOYO A	DIRECCION REG. SAN JOSE SUR	428,257.00
713	AUX. SERV. INFANTILES B	AUX. SERV. INFANTILES B	DIRECCION REG. CHOROTEGA	569,009.50
714	AUX. SERV. INFANTILES B	AUX. SERV. INFANTILES B	DIRECCION REG. SAN JOSE SUR	483,437.50
715	AUX. SERV. INFANTILES B	AUX. SERV. INFANTILES B	DIRECCION REG. SAN JOSE SUR	559,501.50
716	AUX. SERV. INFANTILES B	AUX. SERV. INFANTILES B	DIRECCION REG. SAN JOSE SUR	511,961.50
717	AUX. SERV. INFANTILES B	AUX. SERV. INFANTILES B	DIRECCION REG. SAN JOSE SUR	597,533.50
718	AUX. SERV. INFANTILES B	AUX. SERV. INFANTILES B	DIRECCION REG. SAN JOSE SUR	645,073.50
719	AUX. SERV. INFANTILES B	AUX. SERV. INFANTILES B	DIRECCION REG. SAN JOSE SUR	597,533.50
720	AUX. SERV. INFANTILES B	AUX. SERV. INFANTILES B	DIRECCION REG. SAN JOSE SUR	626,057.50
721	AUX. SERV. INFANTILES B	AUX. SERV. INFANTILES B	DIRECCION REG. SAN JOSE SUR	569,009.50
722	AUX. SERV. INFANTILES B	AUX. SERV. INFANTILES B	DIRECCION REG. SAN JOSE SUR	740,153.50
723	AUX. SERV. INFANTILES B	AUX. SERV. INFANTILES B	DIRECCION REG. SAN JOSE SUR	635,565.50
724	AUX. SERV. INFANTILES B	AUX. SERV. INFANTILES B	DIRECCION REG. SAN JOSE SUR	597,533.50
725	AUX. SERV. INFANTILES B	AUX. SERV. INFANTILES B	DIRECCION REG. SAN JOSE SUR	549,993.50
726	AUX. SERV. INFANTILES B	AUX. SERV. INFANTILES B	DIRECCION REG. SAN JOSE SUR	483,437.50
728	AUX. SERV. INFANTILES B	AUX. SERV. INFANTILES B	DIRECCION REG. SAN JOSE SUR	626,057.50
729	AUX. SERV. INFANTILES B	AUX. SERV. INFANTILES B	DIRECCION REG. SAN JOSE SUR	483,437.50
730	AUX. SERV. INFANTILES B	AUX. SERV. INFANTILES B	DIRECCION REG. SAN JOSE SUR	389,850.00

731	AUX. SERV. INFANTILES B	AUX. SERV. INFANTILES B	DIRECCION REG. HEREDIA	492,945.50
732	AUX. SERV. INFANTILES B	AUX. SERV. INFANTILES B	DIRECCION REG. SAN JOSE CENTRAL	549,993.50
734	PROFESIONAL ESPECIALISTA B	PROFESIONAL GENERALISTA B EN EDUCACIÓN ESPECIAL	DIRECCION REG. SAN JOSE SUR	1,206,549.50
735	ASISTENTE ADM. A	OFICINISTA	DIRECCION REG. SAN JOSE CENTRAL	493,736.00
736	PROFESIONAL ESPECIALISTA B	PSICOLOGO (A) DEL PANI	DIRECCION REG. SAN JOSE SUR	1,424,625.50
737	CONDUCTOR ASISTENTE	CHOFER DEL PANI	DIRECCION REG. SAN JOSE CENTRAL	468,330.00
738	PROFESIONAL ESPECIALISTA B	PSICOLOGO (A) DEL PANI	DIRECCION REG. SAN JOSE CENTRAL	1,328,997.00
739	PROFESIONAL COORDINADOR	COORDINADOR DE OFICINA LOCAL DEL PANI	DIRECCION REG. ALAJUELA	1,468,524.60
751	AUX. SERV. INFANTILES B	AUX. SERV. INFANTILES B	DIRECCION REG. HUETAR NORTE	654,581.50
752	PROFESIONAL ESPECIALISTA B	TRABAJADOR SOCIAL DEL PANI	DPTO. DE PROTECCION	1,374,894.50
753	PROFESIONAL ESPECIALISTA B	TRABAJADOR SOCIAL DEL PANI	DIRECCION REG. CHOROTEGA	1,523,208.50
754	PROFESIONAL ESPECIALISTA B	PSICOLOGO (A) DEL PANI	DIRECCION REG. SAN JOSE SUR	1,703,842.00
755	PROFESIONAL ESPECIALISTA B	PSICOLOGO (A) DEL PANI	DPTO. RECURSOS HUMANOS	1,397,837.50
756	AUX. SERV. INFANTILES B	AUX. SERV. INFANTILES B	DIRECCION REG. SAN JOSE CENTRAL	491,348.50
761	PROFESIONAL ESPECIALISTA B	TRABAJADOR SOCIAL DEL PANI	DIRECCION REG. SAN JOSE SUR	1,246,824.50
762	PROFESIONAL ESPECIALISTA B	TRABAJADOR SOCIAL DEL PANI	DPTO. ATENCION INMEDIATA	1,462,476.50
763	PROFESIONAL COORDINADOR	PROFESIONAL COORDINADOR	DPTO. ADOPCIONES	1,680,926.10
764	PROFESIONAL ESPECIALISTA B	ABOGADO DEL PANI	DIRECCION REG. SAN JOSE SUR	734,100.00
765	PROFESIONAL ESPECIALISTA B	ABOGADO DEL PANI	DIRECCION REG. SAN JOSE SUR	910,912.50
766	PROFESIONAL ESPECIALISTA B	TRABAJADOR SOCIAL DEL PANI	DIRECCION REG. SAN JOSE CENTRAL	1,190,212.50
767	PROFESIONAL ESPECIALISTA B	TRABAJADOR SOCIAL DEL PANI	DIRECCION REG. SAN JOSE SUR	1,521,148.50
768	PROFESIONAL COORDINADOR	COORDINADOR DE OFICINA LOCAL DEL PANI	DIRECCION REG. SAN JOSE SUR	1,802,150.10
769	PROFESIONAL ESPECIALISTA B	TRABAJADOR SOCIAL DEL PANI	DIRECCION REG. SAN JOSE CENTRAL	1,275,947.50
770	PROFESIONAL ESPECIALISTA B	TRABAJADOR SOCIAL DEL PANI	DIRECCION REG. SAN JOSE CENTRAL	1,219,974.50
771	PROFESIONAL ESPECIALISTA B	PSICOLOGO (A) DEL PANI	DIRECCION REG. SAN JOSE SUR	989,828.50

772	PROFESIONAL ESPECIALISTA B	PSICOLOGO (A) DEL PANI	COI	1,529,104.00
774	PROFESIONAL ESPECIALISTA B	TRABAJADOR SOCIAL DEL PANI	DIRECCION REG. HEREDIA	1,256,280.50
775	PROFESIONAL ESPECIALISTA B	TRABAJADOR SOCIAL DEL PANI	DIRECCION REG. SAN JOSE SUR	937,762.50
776	PROFESIONAL ESPECIALISTA B	TRABAJADOR SOCIAL DEL PANI	DIRECCION REG. SAN JOSE CENTRAL	1,318,708.50
777	PROFESIONAL ESPECIALISTA B	TRABAJADOR SOCIAL DEL PANI	DIRECCION REG. ALAJUELA	924,337.50
779	TEC. DE APOYO B	TECNICO ANALISTA	DPTO. FINANCIERO CONTABLE	519,013.00
780	ASISTENTE ADM. B	ASISTENTE ADM. B	DIRECCION REG. SAN JOSE SUR	390,126.00
782	PROFESIONAL ESPECIALISTA B	TRABAJADOR SOCIAL DEL PANI	DPTO. ATENCION INMEDIATA	951,187.50
784	ASISTENTE ADM. B	ASISTENTE ADM. B	DIRECCION REG. SAN JOSE SUR	575,808.00
786	AUX. SERV. INFANTILES B	AUX. SERV. INFANTILES B	DIRECCION REG. CHOROTEGA	787,693.50
787	AUX. SERV. INFANTILES B	AUX. SERV. INFANTILES B	DIRECCION REG. HUETAR CARIBE	502,453.50
788	AUX. SERV. INFANTILES B	AUX. SERV. INFANTILES B	DIRECCION REG. HUETAR CARIBE	759,169.50
789	CONDUCTOR ASISTENTE	CHOFER DEL PANI	DIRECCION REG. SAN JOSE SUR	491,187.00
790	TEC. DE APOYO B	TECNICO ANALISTA	DIRECCION REG. HEREDIA	508,154.00
791	ASISTENTE ADM. B	ASISTENTE ADM. B	PRESIDENCIA EJECUTIVA	484,102.00
792	PROFESIONAL ESPECIALISTA B	TRABAJADOR SOCIAL DEL PANI	DIRECCION REG. SAN JOSE CENTRAL	1,293,918.50
811	PROFESIONAL ESPECIALISTA B	TRABAJADOR SOCIAL DEL PANI	DIRECCION REG. HUETAR CARIBE	910,912.50
812	PROFESIONAL ESPECIALISTA B	PROFESIONAL GENERALISTA B EN PLANIFICACIÓN	DPTO. PLANIF. Y DES. INST.	1,251,370.50
813	PROFESIONAL ESPECIALISTA B	ABOGADO DEL PANI	DIRECCION REG. PACIF. CENTRAL	720,675.00
815	PROFESIONAL COORDINADOR	COORDINADOR DE OFICINA LOCAL DEL PANI	DIRECCION REG. CHOROTEGA	1,691,154.60
816	PROFESIONAL ESPECIALISTA B	PSICOLOGO (A) DEL PANI	DPTO. ADOPCIONES	1,683,598.00
817	PROFESIONAL COORDINADOR	COORDINADOR DE OFICINA LOCAL DEL PANI	DIRECCION REG. BRUNCA	1,819,348.60
818	PROFESIONAL ESPECIALISTA B	ABOGADO DEL PANI	DIRECCION REG. CHOROTEGA	1,004,887.50
819	PROFESIONAL ESPECIALISTA B	TRABAJADOR SOCIAL DEL PANI	DIRECCION REG. BRUNCA	951,187.50
820	AUX. SERV. INFANTILES B	AUX. SERV. INFANTILES B	DIRECCION REG. SAN JOSE SUR	616,549.50

821	PROFESIONAL ESPECIALISTA B	PROFESIONAL GENERALISTA B EN PROMOCION SOCIAL	DIRECCION REG. CHOROTEGA	1,565,543.50
822	PROFESIONAL ESPECIALISTA B	TRABAJADOR SOCIAL DEL PANI	DIRECCION REG. SAN JOSE SUR	1,398,122.00
823	PROFESIONAL ESPECIALISTA B	TRABAJADOR SOCIAL DEL PANI	DIRECCION REG. HUETAR CARIBE	1,337,887.50
824	PROFESIONAL ESPECIALISTA B	TRABAJADOR SOCIAL DEL PANI	DIRECCION REG. BRUNCA	1,230,487.50
825	PROFESIONAL ESPECIALISTA B	PSICOLOGO (A) DEL PANI	DIRECCION REG. HUETAR CARIBE	1,425,185.00
826	PROFESIONAL ESPECIALISTA B	PROFESIONAL GENERALISTA B EN PROMOCION SOCIAL EN SOCIOLOGIA	DIRECCION REG. HEREDIA	1,235,885.50
827	PROFESIONAL ESPECIALISTA B	PROFESIONAL GENERALISTA B EN PROMOCION SOCIAL EN SOCIOLOGIA	DIRECCION REG. HUETAR CARIBE	1,671,735.50
828	PROFESIONAL ESPECIALISTA B	TRABAJADOR SOCIAL DEL PANI	DIRECCION REG. ALAJUELA	951,187.50
829	PROFESIONAL ESPECIALISTA B	TRABAJADOR SOCIAL DEL PANI	DIRECCION REG. CHOROTEGA	1,163,362.50
830	PROFESIONAL ESPECIALISTA A	PROFESIONAL GENERALISTA A EN PROMOCION SOCIAL EN SOCIOLOGIA	DIRECCION REG. BRUNCA	961,055.50
831	TEC. DE APOYO B	TECNICO ANALISTA	DPTO. DE PROVEEDURIA	634,813.00
834	PROFESIONAL ESPECIALISTA B	PROFESIONAL GENERALISTA B EN PROMOCION SOCIAL EN TRABAJO SOCIAL	DIRECCION REG. PACIF. CENTRAL	1,253,643.50
835	AUX. SERV. INFANTILES B	AUX. SERV. INFANTILES B	DIRECCION REG. CHOROTEGA	578,517.50
836	PROFESIONAL ESPECIALISTA B	TRABAJADOR SOCIAL DEL PANI	DPTO. ATENCION INMEDIATA	1,177,426.50
837	PROFESIONAL ESPECIALISTA B	PSICOLOGO (A) DEL PANI	DIRECCION REG. SAN JOSE CENTRAL	1,358,060.00
838	PROFESIONAL ESPECIALISTA B	PSICOLOGO (A) DEL PANI	DIRECCION REG. BRUNCA	1,692,477.00
839	TEC. DE APOYO B	TECNICO ANALISTA	DIRECCION REG. HUETAR CARIBE	757,911.00
840	PROFESIONAL ESPECIALISTA B	TRABAJADOR SOCIAL DEL PANI	DIRECCION REG. CHOROTEGA	1,278,220.50
841	PROFESIONAL ESPECIALISTA B	TRABAJADOR SOCIAL DEL PANI	DIRECCION REG. CHOROTEGA	1,190,212.50
842	ASISTENTE ADM. B	ASISTENTE ADM. B	DIRECCION REG. HUETAR CARIBE	478,546.00
843	ASISTENTE ADM. B	ASISTENTE ADM. B	DIRECCION REG. ALAJUELA	372,442.00
844	ASISTENTE ADM. B	ASISTENTE ADM. B	DIRECCION REG. SAN JOSE SUR	452,020.00
845	ASISTENTE ADM. A	OFICINISTA	DIRECCION REG. BRUNCA	373,112.00

846	CONDUCTOR ASISTENTE	CHOFER DEL PANI	DIRECCION REG. BRUNCA	361,664.00
847	CONDUCTOR ASISTENTE	CHOFER DEL PANI	DIRECCION REG. CHOROTEGA	323,569.00
848	CONDUCTOR ASISTENTE	CHOFER DEL PANI	DIRECCION REG. ALAJUELA	407,378.00
849	CONDUCTOR ASISTENTE	CHOFER DEL PANI	DIRECCION REG. CARTAGO	414,997.00
850	CONDUCTOR ASISTENTE	CHOFER DEL PANI	DIRECCION REG. SAN JOSE SUR	430,235.00
891	AUX. SERV. INFANTILES B	AUX. SERV. INFANTILES B	DIRECCION REG. HUETAR CARIBE	759,169.50
892	AUX. SERV. INFANTILES B	AUX. SERV. INFANTILES B	DIRECCION REG. HUETAR CARIBE	540,485.50
893	AUX. SERV. INFANTILES B	AUX. SERV. INFANTILES B	DIRECCION REG. SAN JOSE CENTRAL	511,961.50
894	AUX. SERV. INFANTILES B	AUX. SERV. INFANTILES B	DIRECCION REG. CHOROTEGA	597,533.50
895	AUX. SERV. INFANTILES B	AUX. SERV. INFANTILES B	DIRECCION REG. BRUNCA	626,057.50
896	AUX. SERV. INFANTILES B	AUX. SERV. INFANTILES B	DIRECCION REG. HUETAR CARIBE	483,437.50
897	AUX. SERV. INFANTILES B	AUX. SERV. INFANTILES B	DIRECCION REG. HEREDIA	569,009.50
898	AUX. SERV. INFANTILES B	AUX. SERV. INFANTILES B	DIRECCION REG. CHOROTEGA	654,581.50
899	AUX. SERV. INFANTILES B	AUX. SERV. INFANTILES B	DIRECCION REG. HUETAR CARIBE	607,041.50
900	AUX. SERV. INFANTILES B	AUX. SERV. INFANTILES B	DIRECCION REG. HUETAR CARIBE	635,565.50
901	CONDUCTOR ASISTENTE	CHOFER DEL PANI	DIRECCION REG. HUETAR CARIBE	483,568.00
902	AUX. SERV. BASICOS	AUX. SERV. BASICOS	DIRECCION REG. BRUNCA	309,002.00
903	AUX. SERV. INFANTILES B	AUX. SERV. INFANTILES B	DIRECCION REG. HUETAR CARIBE	569,009.50
904	AUX. SERV. INFANTILES B	AUX. SERV. INFANTILES B	DIRECCION REG. HUETAR CARIBE	580,760.50
905	AUX. SERV. INFANTILES B	AUX. SERV. INFANTILES B	DIRECCION REG. HUETAR CARIBE	483,437.50
906	PROFESIONAL ESPECIALISTA B	PSICOLOGO (A) DEL PANI	DIRECCION REG. HEREDIA	1,004,887.50
907	ASISTENTE ADM. B	ASISTENTE ADM. B	DIRECCION REG. HUETAR CARIBE	611,176.00
908	PROFESIONAL COORDINADOR	COORDINADOR DE OFICINA LOCAL DEL PANI	DIRECCION REG. HEREDIA	1,608,722.60
909	PROFESIONAL ESPECIALISTA B	ABOGADO DEL PANI	DIRECCION REG. BRUNCA	1,427,955.50
911	PROFESIONAL ESPECIALISTA B	TRABAJADOR SOCIAL DEL PANI	DIRECCION REG. ALAJUELA	960,705.50

912	TEC. DE APOYO B	TECNICO ANALISTA	DIRECCION REG. BRUNCA	540,731.00
915	CONDUCTOR ASISTENTE	CHOFER DEL PANI	DIRECCION REG. BRUNCA	498,806.00
916	AUX. SERV. INFANTILES A	AUX. SERV. INFANTILES A	DIRECCION REG. BRUNCA	367,005.00
917	AUX. SERV. INFANTILES A	AUX. SERV. INFANTILES A	DIRECCION REG. BRUNCA	501,492.00
918	AUX. SERV. INFANTILES A	AUX. SERV. INFANTILES A	DIRECCION REG. BRUNCA	556,869.00
919	AUX. SERV. INFANTILES A	AUX. SERV. INFANTILES A	DIRECCION REG. BRUNCA	335,361.00
920	ASISTENTE ADM. B	ASISTENTE ADM. B	DIRECCION REG. BRUNCA	363,600.00
950	AUX. SERV. INFANTILES B	AUX. SERV. INFANTILES B	DIRECCION REG. SAN JOSE SUR	549,993.50
951	PROFESIONAL ESPECIALISTA B	ADMINISTRADOR DEL PANI	PRESIDENCIA EJECUTIVA	1,493,659.50
952	PROFESIONAL COORDINADOR	PROFESIONAL COORDINADOR	DPTO. ARCHIVO CENTRAL	1,824,729.10
953	PROFESIONAL ESPECIALISTA B	ABOGADO DEL PANI	DIRECCION REG. CARTAGO	1,331,920.50
955	PROFESIONAL ESPECIALISTA B	ADMINISTRADOR DEL PANI	DPTO. ADM DE PRESUPUESTO	1,328,997.00
957	ASISTENTE ADM. B	ASISTENTE ADM. B	DIRECCION REG. SAN JOSE CENTRAL	398,968.00
1000	AUX. SERV. INFANTILES B	AUX. SERV. INFANTILES B	DIRECCION REG. BRUNCA	654,581.50
1001	PROFESIONAL ESPECIALISTA B	PSICOLOGO (A) DEL PANI	DIRECCION REG. ALAJUELA	1,359,622.50
1002	PROFESIONAL ESPECIALISTA B	ABOGADO DEL PANI	DIRECCION REG. SAN JOSE SUR	1,332,133.50
1003	PROFESIONAL ESPECIALISTA B	ABOGADO DEL PANI	ASESORIA JURIDICA	1,694,252.50
1004	PROFESIONAL ESPECIALISTA B	PSICOLOGO (A) DEL PANI	DIRECCION REG. BRUNCA	991,462.50
1005	PROFESIONAL ESPECIALISTA B	PROFESIONAL GENERALISTA B EN PROMOCION SOCIAL EN SOCIOLOGIA	DIRECCION REG. SAN JOSE CENTRAL	1,461,766.00
1006	PROFESIONAL ESPECIALISTA B	ABOGADO DEL PANI	ASESORIA JURIDICA	1,058,587.50
1007	ASISTENTE ADM. B	ASISTENTE ADM. B	PRESIDENCIA EJECUTIVA	434,336.00
1008	PROFESIONAL ESPECIALISTA B	ABOGADO DEL PANI	DIRECCION REG. ALAJUELA	1,756,618.50
1009	AUX. SERV. INFANTILES B	AUX. SERV. INFANTILES B	DIRECCION REG. ALAJUELA	721,137.50
1010	AUX. SERV. INFANTILES B	AUX. SERV. INFANTILES B	DIRECCION REG. SAN JOSE CENTRAL	625,909.50
1011	AUX. SERV. INFANTILES B	AUX. SERV. INFANTILES B	DIRECCION REG. SAN JOSE CENTRAL	559,501.50

1012	AUX. SERV. INFANTILES B	AUX. SERV. INFANTILES B	DIRECCION REG. SAN JOSE CENTRAL	502,453.50
1013	AUX. SERV. INFANTILES B	AUX. SERV. INFANTILES B	DIRECCION REG. ALAJUELA	559,501.50
1014	AUX. SERV. INFANTILES B	AUX. SERV. INFANTILES B	DIRECCION REG. SAN JOSE SUR	502,453.50
1015	AUX. SERV. INFANTILES B	AUX. SERV. INFANTILES B	DIRECCION REG. ALAJUELA	578,517.50
1016	AUX. SERV. INFANTILES B	AUX. SERV. INFANTILES B	DIRECCION REG. HEREDIA	502,453.50
1017	AUX. SERV. INFANTILES B	AUX. SERV. INFANTILES B	DIRECCION REG. SAN JOSE CENTRAL	588,025.50
1018	AUX. SERV. INFANTILES B	AUX. SERV. INFANTILES B	DIRECCION REG. CARTAGO	521,469.50
1019	AUX. SERV. INFANTILES B	AUX. SERV. INFANTILES B	DIRECCION REG. BRUNCA	597,533.50
1020	AUX. SERV. INFANTILES B	AUX. SERV. INFANTILES B	DIRECCION REG. BRUNCA	569,009.50
1021	PROFESIONAL ESPECIALISTA B	ADMINISTRADOR DEL PANI	DPTO. ADM DE PRESUPUESTO	1,593,104.00
1022	PROFESIONAL ESPECIALISTA B	ADMINISTRADOR DEL PANI	DPTO. RECURSOS HUMANOS	1,675,358.00
1023	PROFESIONAL ESPECIALISTA B	PROFESIONAL GENERALISTA B EN PERIODISMO	PRESIDENCIA EJECUTIVA	1,625,139.00
1024	PROFESIONAL ESPECIALISTA B	ABOGADO DEL PANI	DIRECCION REG. ALAJUELA	1,632,171.00
1025	PROFESIONAL ESPECIALISTA B	PSICOLOGO (A) DEL PANI	DIRECCION REG. ALAJUELA	1,058,587.50
1026	PROFESIONAL ESPECIALISTA B	PSICOLOGO (A) DEL PANI	DPTO. DE PROTECCION	1,219,974.50
1027	TEC. DE APOYO A	TECNICO DE APOYO A	DIRECCION REG. SAN JOSE CENTRAL	641,332.00
1028	PROFESIONAL ESPECIALISTA B	PSICOLOGO (A) DEL PANI	DIRECCION REG. PACIF. CENTRAL	720,675.00
1029	PROFESIONAL ESPECIALISTA B	TRABAJADOR SOCIAL DEL PANI	DPTO. ATENCION INMEDIATA	1,582,449.50
1030	PROFESIONAL ESPECIALISTA B	ADMINISTRADOR DEL PANI	DPTO. RECURSOS HUMANOS	1,687,007.50
1031	TEC. DE APOYO B	TECNICO ANALISTA	DPTO. FINANCIERO CONTABLE	540,731.00
1032	PRESIDENTE EJECUTIVO	PRESIDENTE EJECUTIVO	PRESIDENCIA EJECUTIVA	3,130,300.00
1033	GERENTE	GERENTE DE ADMINISTRACIÓN	GERENCIA DE ADMINISTRACION	2,817,300.00
1034	GERENTE	GERENTE TECNICO	GERENCIA TECNICA	2,817,300.00
1036	PROFESIONAL COORDINADOR	COORDINADOR DE OFICINA LOCAL DEL PANI	DIRECCION REG. HUETAR NORTE	1,085,811.50
1037	PROFESIONAL ESPECIALISTA B	TRABAJADOR SOCIAL DEL PANI	DIRECCION REG. HUETAR NORTE	1,503,888.00

1038	PROFESIONAL ESPECIALISTA B	PSICOLOGO (A) DEL PANI	DIRECCION REG. SAN JOSE SUR	1,543,665.50
1039	ASISTENTE ADM. B	ASISTENTE ADM. B	DIRECCION REG. HUETAR NORTE	487,388.00
1040	CONDUCTOR ASISTENTE	CHOFER DEL PANI	DIRECCION REG. HUETAR NORTE	468,630.00
1041	PROFESIONAL COORDINADOR	COORDINADOR DE OFICINA LOCAL DEL PANI	DIRECCION REG. HUETAR CARIBE	1,879,913.60
1042	PROFESIONAL ESPECIALISTA B	TRABAJADOR SOCIAL DEL PANI	DIRECCION REG. HUETAR CARIBE	1,517,526.00
1043	PROFESIONAL ESPECIALISTA B	PSICOLOGO (A) DEL PANI	DIRECCION REG. HUETAR CARIBE	1,328,997.00
1044	ASISTENTE ADM. A	OFICINISTA	DIRECCION REG. HUETAR CARIBE	484,102.00
1045	CONDUCTOR ASISTENTE	CHOFER DEL PANI	DIRECCION REG. HUETAR CARIBE	331,188.00
1046	PROFESIONAL COORDINADOR	COORDINADOR DE OFICINA LOCAL DEL PANI	DIRECCION REG. BRUNCA	1,812,680.60
1047	PROFESIONAL ESPECIALISTA B	TRABAJADOR SOCIAL DEL PANI	DIRECCION REG. BRUNCA	1,297,612.50
1048	PROFESIONAL ESPECIALISTA A	PSICOLOGO (A) DEL PANI	DIRECCION REG. BRUNCA	1,129,789.00
1049	ASISTENTE ADM. B	ASISTENTE ADM. B	DIRECCION REG. BRUNCA	513,914.00
1050	CONDUCTOR ASISTENTE	CHOFER DEL PANI	DIRECCION REG. BRUNCA	346,426.00
1051	PROFESIONAL COORDINADOR	COORDINADOR DE OFICINA LOCAL DEL PANI	DIRECCION REG. BRUNCA	1,812,529.60
1052	PROFESIONAL ESPECIALISTA B	TRABAJADOR SOCIAL DEL PANI	DIRECCION REG. PACIF. CENTRAL	1,516,176.50
1053	PROFESIONAL ESPECIALISTA B	PSICOLOGO (A) DEL PANI	DIRECCION REG. PACIF. CENTRAL	924,337.50
1054	ASISTENTE ADM. B	ASISTENTE ADM. B	DIRECCION REG. PACIF. CENTRAL	478,546.00
1055	CONDUCTOR ASISTENTE	CHOFER DEL PANI	DIRECCION REG. PACIF. CENTRAL	406,463.00
1056	PROFESIONAL ESPECIALISTA B	ABOGADO DEL PANI	DIRECCION REG. SAN JOSE CENTRAL	801,225.00
1057	PROFESIONAL ESPECIALISTA B	ABOGADO DEL PANI	DIRECCION REG. SAN JOSE CENTRAL	2,685,707.50
1058	PROFESIONAL ESPECIALISTA B	ABOGADO DEL PANI	DIRECCION REG. CARTAGO	1,235,672.50
1059	TEC. DE APOYO A	TECNICO DE APOYO A	DPTO. ATENCION INMEDIATA	561,741.00
1060	PROFESIONAL ESPECIALISTA B	ADMINISTRADOR DEL PANI	DPTO. RECURSOS HUMANOS	1,343,072.50
1061	PROFESIONAL ESPECIALISTA B	TRABAJADOR SOCIAL DEL PANI	DIRECCION REG. SAN JOSE SUR	951,187.50
1062	PROFESIONAL ESPECIALISTA B	ABOGADO DEL PANI	ASESORIA JURIDICA	1,310,042.50

1063	PROFESIONAL ESPECIALISTA B	ABOGADO DEL PANI	ASESORIA JURIDICA	943,489.50
1064	PROFESIONAL ESPECIALISTA B	TRABAJADOR SOCIAL DEL PANI	PRESIDENCIA EJECUTIVA	1,593,245.50
1065	PROFESIONAL ESPECIALISTA B	ADMINISTRADOR DEL PANI	DPTO. RECURSOS HUMANOS	1,637,001.50
1066	PROFESIONAL ESPECIALISTA B	PSICOLOGO (A) DEL PANI	DPTO. DE PROTECCION	1,535,710.00
1067	PROFESIONAL ESPECIALISTA B	ADMINISTRADOR DEL PANI	DPTO. PLANIF. Y DES. INST.	1,519,586.00
1068	PROF. ESPECIALISTA B Nutricion	NUTRICIONISTA	DPTO. DE PROTECCION	1,712,619.00
1069	PROFESIONAL ESPECIALISTA B	TRABAJADOR SOCIAL DEL PANI	DPTO. DE PROTECCION	1,327,234.50
1070	PROFESIONAL ESPECIALISTA B	TRABAJADOR SOCIAL DEL PANI	DIRECCION REG. SAN JOSE CENTRAL	1,595,944.50
1071	PROFESIONAL ESPECIALISTA B	ADMINISTRADOR DEL PANI	GERENCIA TECNICA	1,328,997.00
1072	PROFESIONAL ESPECIALISTA B	PSICOLOGO (A) DEL PANI	DPTO. ATENCION INMEDIATA	1,281,345.50
1073	PROFESIONAL ESPECIALISTA B	PSICOLOGO (A) DEL PANI	DPTO. ATENCION INMEDIATA	910,912.50
1074	PROFESIONAL ESPECIALISTA B	PSICOLOGO (A) DEL PANI	OFICINA LOCAL DE PAVAS	1,341,225.50
1075	PROFESIONAL ESPECIALISTA B	PSICOLOGO (A) DEL PANI	DPTO. ATENCION INMEDIATA	1,328,997.00
1076	PROFESIONAL ESPECIALISTA B	ABOGADO DEL PANI	DIRECCION REG. CARTAGO	1,422,912.00
1077	PROFESIONAL ESPECIALISTA B	TRABAJADOR SOCIAL DEL PANI	DPTO. ATENCION INMEDIATA	924,337.50
1078	PROFESIONAL ESPECIALISTA B	PSICOLOGO (A) DEL PANI	DPTO. ATENCION INMEDIATA	1,163,362.50
1079	PROFESIONAL ESPECIALISTA B	PSICOLOGO (A) DEL PANI	DPTO. ATENCION INMEDIATA	951,187.50
1080	PROFESIONAL ESPECIALISTA B	TRABAJADOR SOCIAL DEL PANI	DPTO. DE ATENCION Y DEFENSA	1,495,932.50
1081	PROFESIONAL ESPECIALISTA B	ABOGADO DEL PANI	DPTO. ATENCION INMEDIATA	1,528,678.00
1082	PROFESIONAL ESPECIALISTA B	ABOGADO DEL PANI	DPTO. ATENCION INMEDIATA	1,027,830.50
1083	CONDUCTOR ASISTENTE	CHOFER DEL PANI	DPTO. ATENCION INMEDIATA	414,997.00
1084	CONDUCTOR ASISTENTE	CHOFER DEL PANI	DIRECCION REG. SAN JOSE SUR	422,616.00
1085	CONDUCTOR ASISTENTE	CHOFER DEL PANI	DIRECCION REG. SAN JOSE CENTRAL	437,854.00
1086	CONDUCTOR ASISTENTE	CHOFER DEL PANI	DPTO. ATENCION INMEDIATA	331,188.00
1087	PROFESIONAL COORDINADOR	COORDINADOR DE OFICINA LOCAL DEL PANI	DIRECCION REG. SAN JOSE SUR	2,035,657.10

1088	PROFESIONAL ESPECIALISTA B	PSICOLOGO (A) DEL PANI	DPTO. ATENCION INMEDIATA	960,705.50
1089	PROFESIONAL ESPECIALISTA B	PSICOLOGO (A) DEL PANI	GERENCIA TECNICA	1,190,212.50
1090	PROFESIONAL ESPECIALISTA B	PSICOLOGO (A) DEL PANI	DIRECCION REG. SAN JOSE SUR	1,437,899.50
1091	PROFESIONAL ESPECIALISTA B	ADMINISTRADOR DEL PANI	DIRECCION REG. SAN JOSE SUR	1,599,425.50
1092	PROFESIONAL ESPECIALISTA B	TRABAJADOR SOCIAL DEL PANI	DPTO. ATENCION INMEDIATA	897,487.50
1093	PROFESIONAL ESPECIALISTA B	TRABAJADOR SOCIAL DEL PANI	DPTO. DE PROTECCION	1,460,416.50
1094	PROFESIONAL ESPECIALISTA B	TRABAJADOR SOCIAL DEL PANI	DIRECCION REG. ALAJUELA	1,443,582.00
1095	PROFESIONAL ESPECIALISTA B	TRABAJADOR SOCIAL DEL PANI	DIRECCION REG. ALAJUELA	1,416,519.00
1096	PROFESIONAL ESPECIALISTA B	ABOGADO DEL PANI	DIRECCION REG. CARTAGO	747,525.00
1097	MEDICO GENERAL TC	MEDICO	DIRECCION REG. SAN JOSE SUR	2,081,350.35
1098	TEC. DE APOYO B	TECNICO ANALISTA	DIRECCION REG. SAN JOSE SUR	620,923.00
1099	AUX. SERV. INFANTILES A	AUX. SERV. INFANTILES A	DPTO. ATENCION INMEDIATA	343,272.00
1100	AUX. SERV. INFANTILES A	AUX. SERV. INFANTILES A	DIRECCION REG. ALAJUELA	469,848.00
1101	AUX. SERV. INFANTILES A	AUX. SERV. INFANTILES A	DIRECCION REG. ALAJUELA	469,848.00
1102	AUX. SERV. INFANTILES A	AUX. SERV. INFANTILES A	DIRECCION REG. SAN JOSE CENTRAL	335,361.00
1103	AUX. SERV. INFANTILES A	AUX. SERV. INFANTILES A	DIRECCION REG. SAN JOSE CENTRAL	327,450.00
1104	AUX. SERV. INFANTILES A	AUX. SERV. INFANTILES A	DIRECCION REG. ALAJUELA	343,272.00
1105	AUX. SERV. INFANTILES A	AUX. SERV. INFANTILES A	DIRECCION REG. ALAJUELA	335,361.00
1106	AUX. SERV. INFANTILES B	AUX. SERV. INFANTILES B	DIRECCION REG. CARTAGO	559,501.50
1107	AUX. SERV. INFANTILES A	AUX. SERV. INFANTILES A	DPTO. ATENCION INMEDIATA	422,382.00
1108	TEC. DE APOYO B	TECNICO ANALISTA	DPTO. SERVICIOS GENERALES	634,813.00
1109	PROFESIONAL ESPECIALISTA B	PROFESIONAL GENERALISTA B EN PROMOCION SOCIAL	DIRECCION REG. SAN JOSE SUR	1,646,661.00
1110	AUX. SERV. INFANTILES A	AUX. SERV. INFANTILES A	DIRECCION REG. ALAJUELA	446,115.00
1111	AUX. SERV. INFANTILES A	AUX. SERV. INFANTILES A	DIRECCION REG. ALAJUELA	446,115.00
1112	TEC. DE APOYO B	TECNICO ANALISTA	DPTO. RECURSOS HUMANOS	660,180.00

1113	CONDUCTOR ASISTENTE	CHOFER DEL PANI	DIRECCION REG. ALAJUELA	346,426.00
1114	CONDUCTOR ASISTENTE	CHOFER DEL PANI	DIRECCION REG. ALAJUELA	437,854.00
1115	CONDUCTOR ASISTENTE	CHOFER DEL PANI	DPTO. ATENCION INMEDIATA	544,520.00
1116	CONDUCTOR ASISTENTE	CHOFER DEL PANI	DPTO. ATENCION INMEDIATA	323,569.00
1117	AUX. SERV. INFANTILES B	AUX. SERV. INFANTILES B	DIRECCION REG. CHOROTEGA	607,041.50
1118	PROFESIONAL ESPECIALISTA B	PSICOLOGO (A) DEL PANI	GERENCIA TECNICA	1,343,924.50
1119	PROFESIONAL ESPECIALISTA B	ADMINISTRADOR DEL PANI	DIRECCION REG. HUETAR NORTE	1,296,191.50
1120	AUX. SERV. BASICOS	AUX. SERV. BASICOS	DIRECCION REG. ALAJUELA	439,538.00
1121	AUX. SERV. BASICOS	AUX. SERV. BASICOS	DPTO. ATENCION INMEDIATA	446,790.00
1122	CONDUCTOR ASISTENTE	CHOFER DEL PANI	DIRECCION REG. HUETAR NORTE	445,473.00
1123	CONDUCTOR ASISTENTE	CHOFER DEL PANI	DIRECCION REG. HUETAR CARIBE	323,569.00
1124	CONDUCTOR ASISTENTE	CHOFER DEL PANI	DIRECCION REG. CHOROTEGA	437,854.00
1125	CONDUCTOR ASISTENTE	CHOFER DEL PANI	DIRECCION REG. CARTAGO	338,807.00
1126	CONDUCTOR ASISTENTE	CHOFER DEL PANI	DIRECCION REG. HEREDIA	323,569.00
1127	CONDUCTOR ASISTENTE	CHOFER DEL PANI	DPTO. SERVICIOS GENERALES	445,473.00
1128	ASISTENTE ADM. B	ASISTENTE ADM. B	DIRECCION REG. HUETAR NORTE	522,756.00
1129	ASISTENTE ADM. B	ASISTENTE ADM. B	DIRECCION REG. HUETAR CARIBE	522,756.00
1130	ASISTENTE ADM. B	ASISTENTE ADM. B	DIRECCION REG. CHOROTEGA	487,388.00
1131	ASISTENTE ADM. B	ASISTENTE ADM. B	DIRECCION REG. CARTAGO	531,598.00
1132	ASISTENTE ADM. B	ASISTENTE ADM. B	DIRECCION REG. HEREDIA	522,756.00
1133	ASISTENTE ADM. B	ASISTENTE ADM. B	DPTO. ADOPCIONES	522,756.00
1134	PROFESIONAL ESPECIALISTA B	PROFESIONAL GENERALISTA B EN PROMOCION SOCIAL EN SOCIOLOGIA	DIRECCION REG. HUETAR NORTE	1,235,672.50
1135	PROFESIONAL ESPECIALISTA A	PROFESIONAL GENERALISTA A EN PROMOCION SOCIAL EN SOCIOLOGIA	DIRECCION REG. HUETAR CARIBE	864,496.00
1136	PROFESIONAL ESPECIALISTA B	PROFESIONAL GENERALISTA B EN PROMOCION SOCIAL EN SOCIOLOGIA	DIRECCION REG. CHOROTEGA	1,433,930.50

1137	PROFESIONAL ESPECIALISTA B	PROFESIONAL GENERALISTA B EN PROMOCION SOCIAL EN SOCIOLOGIA	DIRECCION REG. CARTAGO	1,468,372.00
1138	PROFESIONAL ESPECIALISTA B	PROFESIONAL GENERALISTA B EN PROMOCION SOCIAL EN PLANIFICACION	DIRECCION REG. HEREDIA	1,688,783.00
1139	PROFESIONAL ESPECIALISTA B	PROFESIONAL GENERALISTA B EN PROMOCION SOCIAL	DIRECCION REG. SAN JOSE CENTRAL	1,445,855.00
1140	PROFESIONAL ESPECIALISTA B	PSICOLOGO (A) DEL PANI	DIRECCION REG. HUETAR NORTE	720,675.00
1141	PROFESIONAL ESPECIALISTA B	PSICOLOGO (A) DEL PANI	DIRECCION REG. HEREDIA	1,404,230.50
1142	PROFESIONAL ESPECIALISTA B	PSICOLOGO (A) DEL PANI	DIRECCION REG. CHOROTEGA	910,912.50
1143	PROFESIONAL ESPECIALISTA B	PSICOLOGO (A) DEL PANI	DPTO. DE ATENCION Y DEFENSA	1,507,936.50
1144	PROFESIONAL ESPECIALISTA B	PSICOLOGO (A) DEL PANI	DIRECCION REG. HEREDIA	1,524,558.00
1145	PROFESIONAL ESPECIALISTA B	PSICOLOGO (A) DEL PANI	DPTO. ADOPCIONES	1,505,237.50
1146	PROFESIONAL ESPECIALISTA B	TRABAJADOR SOCIAL DEL PANI	DIRECCION REG. HUETAR NORTE	1,416,519.00
1147	PROFESIONAL ESPECIALISTA B	TRABAJADOR SOCIAL DEL PANI	DIRECCION REG. HUETAR CARIBE	1,517,890.00
1148	PROFESIONAL ESPECIALISTA B	TRABAJADOR SOCIAL DEL PANI	DIRECCION REG. CHOROTEGA	747,525.00
1149	PROFESIONAL ESPECIALISTA B	TRABAJADOR SOCIAL DEL PANI	DIRECCION REG. CARTAGO	924,337.50
1150	PROFESIONAL ESPECIALISTA B	TRABAJADOR SOCIAL DEL PANI	DIRECCION REG. HEREDIA	937,762.50
1151	PROFESIONAL ESPECIALISTA B	TRABAJADOR SOCIAL DEL PANI	DIRECCION REG. SAN JOSE SUR	1,224,520.50
1152	PROFESIONAL ESPECIALISTA B	ABOGADO DEL PANI	DIRECCION REG. HUETAR NORTE	1,434,490.00
1153	PROFESIONAL ESPECIALISTA B	ABOGADO DEL PANI	DIRECCION REG. HUETAR CARIBE	1,363,156.00
1154	PROFESIONAL ESPECIALISTA B	ABOGADO DEL PANI	DIRECCION REG. CHOROTEGA	1,433,353.50
1155	PROFESIONAL ESPECIALISTA B	ABOGADO DEL PANI	DIRECCION REG. CARTAGO	910,912.50
1156	PROFESIONAL ESPECIALISTA B	ABOGADO DEL PANI	DIRECCION REG. HEREDIA	1,609,015.00
1157	PROFESIONAL ESPECIALISTA B	ABOGADO DEL PANI	DIRECCION REG. SAN JOSE CENTRAL	1,437,260.50
1158	PROFESIONAL ESPECIALISTA B	ADMINISTRADOR DEL PANI	DIRECCION REG. CARTAGO	1,328,997.00
1159	PROFESIONAL ESPECIALISTA B	ADMINISTRADOR DEL PANI	DIRECCION REG. PACIF. CENTRAL	1,426,321.50
1160	PROFESIONAL COORDINADOR	COORDINADOR DE OFICINA LOCAL DEL PANI	DIRECCION REG. HUETAR NORTE	1,765,782.10

1161	PROFESIONAL COORDINADOR	COORDINADOR DE OFICINA LOCAL DEL PANI	DIRECCION REG. HUETAR CARIBE	1,101,873.50
1162	PROFESIONAL COORDINADOR	COORDINADOR DE OFICINA LOCAL DEL PANI	DIRECCION REG. CHOROTEGA	1,677,365.60
1163	PROFESIONAL COORDINADOR	COORDINADOR DE OFICINA LOCAL DEL PANI	DIRECCION REG. CARTAGO	1,517,181.10
1164	PROFESIONAL COORDINADOR	COORDINADOR DE OFICINA LOCAL DEL PANI	DIRECCION REG. HEREDIA	1,759,948.60
1165	PROFESIONAL COORDINADOR	COORDINADOR DE OFICINA LOCAL DEL PANI	DIRECCION REG. SAN JOSE CENTRAL	1,546,668.00
1166	COORDINADOR REGIONAL	COORDINADOR REGIONAL	DIRECCION REG. CARTAGO	1,901,114.00
1167	COORDINADOR REGIONAL	COORDINADOR REGIONAL	DIRECCION REG. PACIF. CENTRAL	1,869,227.00
1168	CONDUCTOR ASISTENTE	CHOFER DEL PANI	DIRECCION REG. SAN JOSE SUR	414,997.00
1169	CONDUCTOR ASISTENTE	CHOFER DEL PANI	DIRECCION REG. CARTAGO	430,235.00
1170	CONDUCTOR ASISTENTE	CHOFER DEL PANI	DIRECCION REG. PACIF. CENTRAL	323,569.00
1171	CONDUCTOR ASISTENTE	CHOFER DEL PANI	DIRECCION REG. PACIF. CENTRAL	406,463.00
1172	CONDUCTOR ASISTENTE	CHOFER DEL PANI	DIRECCION REG. BRUNCA	453,092.00
1173	CONDUCTOR ASISTENTE	CHOFER DEL PANI	DIRECCION REG. BRUNCA	453,092.00
1174	CONDUCTOR ASISTENTE	CHOFER DEL PANI	DIRECCION REG. CHOROTEGA	430,235.00
1175	ASISTENTE ADM. B	ASISTENTE ADM. B	DIRECCION REG. SAN JOSE SUR	398,968.00
1176	ASISTENTE ADM. B	ASISTENTE ADM. B	DIRECCION REG. CARTAGO	496,230.00
1177	ASISTENTE ADM. B	ASISTENTE ADM. B	DIRECCION REG. PACIF. CENTRAL	452,020.00
1178	ASISTENTE ADM. B	ASISTENTE ADM. B	DIRECCION REG. PACIF. CENTRAL	558,124.00
1179	ASISTENTE ADM. B	ASISTENTE ADM. B	DIRECCION REG. BRUNCA	540,440.00
1180	ASISTENTE ADM. B	ASISTENTE ADM. B	DIRECCION REG. BRUNCA	425,494.00
1181	ASISTENTE ADM. B	ASISTENTE ADM. B	DIRECCION REG. CHOROTEGA	434,336.00
1182	PROFESIONAL ESPECIALISTA B	PROFESIONAL GENERALISTA B EN PROMOCION SOCIAL EN PLANIFICACION	DIRECCION REG. SAN JOSE SUR	1,299,601.00
1183	PROFESIONAL ESPECIALISTA B	PROFESIONAL GENERALISTA B EN PROMOCION SOCIAL EN SOCIOLOGIA	DPTO. DE PREVENCION Y PROMOCION	1,484,993.50
1184	PROFESIONAL ESPECIALISTA A	PROFESIONAL GENERALISTA A EN PROMOCION SOCIAL	DIRECCION REG. PACIF. CENTRAL	709,380.50

1185	PROFESIONAL ESPECIALISTA A	PROFESIONAL GENERALISTA A EN PROMOCION SOCIAL EN TRABAJO SOCIAL	DIRECCION REG. PACIF. CENTRAL	675,622.50
1186	PROFESIONAL ESPECIALISTA B	PROFESIONAL GENERALISTA B EN PROMOCION SOCIAL EN SOCIOLOGIA	DIRECCION REG. BRUNCA	1,440,172.50
1187	PROFESIONAL ESPECIALISTA B	PROFESIONAL GENERALISTA B EN PROMOCION SOCIAL EN PLANIFICACION	DIRECCION REG. BRUNCA	1,458,356.50
1188	PROFESIONAL ESPECIALISTA B	PROFESIONAL GENERALISTA B EN PROMOCION SOCIAL EN SOCIOLOGIA	DIRECCION REG. CHOROTEGA	1,462,476.50
1189	PROFESIONAL ESPECIALISTA B	ABOGADO DEL PANI	DIRECCION REG. SAN JOSE SUR	1,434,490.00
1190	PROFESIONAL ESPECIALISTA B	ABOGADO DEL PANI	DIRECCION REG. ALAJUELA	1,328,997.00
1191	PROFESIONAL ESPECIALISTA B	ABOGADO DEL PANI	DIRECCION REG. HEREDIA	1,328,997.00
1192	PROFESIONAL ESPECIALISTA B	ABOGADO DEL PANI	DIRECCION REG. CHOROTEGA	1,300,524.50
1193	PROFESIONAL ESPECIALISTA B	ABOGADO DEL PANI	DIRECCION REG. BRUNCA	1,410,064.00
1194	PROFESIONAL ESPECIALISTA B	ABOGADO DEL PANI	DIRECCION REG. BRUNCA	1,235,672.50
1195	PROFESIONAL ESPECIALISTA B	ABOGADO DEL PANI	DIRECCION REG. CHOROTEGA	1,149,937.50
1196	PROFESIONAL ESPECIALISTA B	TRABAJADOR SOCIAL DEL PANI	DIRECCION REG. SAN JOSE SUR	1,328,997.00
1197	PROFESIONAL ESPECIALISTA B	TRABAJADOR SOCIAL DEL PANI	DIRECCION REG. CARTAGO	1,217,062.50
1198	PROFESIONAL ESPECIALISTA B	TRABAJADOR SOCIAL DEL PANI	DIRECCION REG. PACIF. CENTRAL	924,337.50
1199	PROFESIONAL ESPECIALISTA B	TRABAJADOR SOCIAL DEL PANI	DIRECCION REG. PACIF. CENTRAL	1,473,628.50
1200	PROFESIONAL ESPECIALISTA B	TRABAJADOR SOCIAL DEL PANI	DIRECCION REG. BRUNCA	1,235,672.50
1201	PROFESIONAL ESPECIALISTA B	TRABAJADOR SOCIAL DEL PANI	DIRECCION REG. BRUNCA	1,004,887.50
1202	PROFESIONAL ESPECIALISTA B	TRABAJADOR SOCIAL DEL PANI	DIRECCION REG. CHOROTEGA	1,647,158.50
1203	PROFESIONAL ESPECIALISTA B	PSICOLOGO (A) DEL PANI	DIRECCION REG. SAN JOSE SUR	1,351,169.50
1204	PROFESIONAL ESPECIALISTA B	PSICOLOGO (A) DEL PANI	DIRECCION REG. CARTAGO	1,493,313.00
1205	PROFESIONAL ESPECIALISTA B	PSICOLOGO (A) DEL PANI	DIRECCION REG. PACIF. CENTRAL	1,269,341.50
1206	PROFESIONAL ESPECIALISTA B	PSICOLOGO (A) DEL PANI	DIRECCION REG. PACIF. CENTRAL	1,435,626.50
1207	PROFESIONAL ESPECIALISTA B	PSICOLOGO (A) DEL PANI	DIRECCION REG. BRUNCA	1,417,655.50
1208	PROFESIONAL ESPECIALISTA B	PSICOLOGO (A) DEL PANI	DIRECCION REG. BRUNCA	897,487.50

1209	PROFESIONAL ESPECIALISTA B	PSICOLOGO (A) DEL PANI	DIRECCION REG. CHOROTEGA	1,018,312.50
1210	PROFESIONAL COORDINADOR	PROFESIONAL COORDINADOR	DPTO. ATENCION INMEDIATA	1,831,015.60
1211	PROFESIONAL COORDINADOR	COORDINADOR DE OFICINA LOCAL DEL PANI	DIRECCION REG. CARTAGO	1,879,050.60
1212	PROFESIONAL COORDINADOR	COORDINADOR DE OFICINA LOCAL DEL PANI	DIRECCION REG. PACIF. CENTRAL	1,791,664.10
1213	PROFESIONAL COORDINADOR	COORDINADOR DE OFICINA LOCAL DEL PANI	DIRECCION REG. PACIF. CENTRAL	1,677,516.60
1214	PROFESIONAL COORDINADOR	COORDINADOR DE OFICINA LOCAL DEL PANI	DIRECCION REG. BRUNCA	1,905,643.10
1215	PROFESIONAL COORDINADOR	COORDINADOR DE OFICINA LOCAL DEL PANI	DIRECCION REG. BRUNCA	1,400,547.60
1216	PROFESIONAL COORDINADOR	COORDINADOR DE OFICINA LOCAL DEL PANI	DIRECCION REG. CHOROTEGA	1,574,325.60
1217	COORDINADOR DE INFORMÁTICA	COORDINADOR DE TECNOLOGÍAS DE INFORMACIÓN	TECNOLOGIAS DE INFORMACION	1,814,500.60
1218	AUX. SERV. INFANTILES B	AUX. SERV. INFANTILES B	DIRECCION REG. HUETAR CARIBE	578,517.50
1219	AUX. SERV. INFANTILES B	AUX. SERV. INFANTILES B	DIRECCION REG. HUETAR CARIBE	559,501.50
1220	AUX. SERV. INFANTILES B	AUX. SERV. INFANTILES B	DIRECCION REG. HUETAR CARIBE	530,977.50
1221	AUX. SERV. INFANTILES B	AUX. SERV. INFANTILES B	DIRECCION REG. HUETAR CARIBE	530,977.50
1222	CONDUCTOR ASISTENTE	CHOFER DEL PANI	DIRECCION REG. HUETAR CARIBE	483,568.00
1223	PROFESIONAL COORDINADOR	COORDINADOR DE OFICINA LOCAL DEL PANI	DIRECCION REG. SAN JOSE SUR	2,079,297.10
1224	PROFESIONAL ESPECIALISTA B	TRABAJADOR SOCIAL DEL PANI	DIRECCION REG. SAN JOSE SUR	1,428,594.50
1225	PROFESIONAL ESPECIALISTA B	ABOGADO DEL PANI	DIRECCION REG. SAN JOSE SUR	1,396,772.50
1226	PROFESIONAL ESPECIALISTA B	PSICOLOGO (A) DEL PANI	DIRECCION REG. HUETAR NORTE	1,471,142.50
1227	PROFESIONAL ESPECIALISTA B	PROFESIONAL GENERALISTA B EN PROMOCION SOCIAL	DIRECCION REG. SAN JOSE SUR	964,612.50
1228	ASISTENTE ADM. B	ASISTENTE ADM. B	DIRECCION REG. HEREDIA	478,546.00
1229	CONDUCTOR ASISTENTE	CHOFER DEL PANI	DPTO. ATENCION INMEDIATA	338,807.00
1230	PROFESIONAL COORDINADOR	COORDINADOR DE OFICINA LOCAL DEL PANI	DIRECCION REG. SAN JOSE SUR	2,019,142.10
1231	ASISTENTE ADM. B	ASISTENTE ADM. B	DIRECCION REG. SAN JOSE SUR	434,336.00
1232	CONDUCTOR ASISTENTE	CHOFER DEL PANI	DIRECCION REG. SAN JOSE SUR	376,902.00
1233	AUX. SERV. INFANTILES A	AUX. SERV. INFANTILES A	DIRECCION REG. HEREDIA	359,094.00

1234	AUX. SERV. INFANTILES B	AUX. SERV. INFANTILES B	DIRECCION REG. BRUNCA	530,977.50
1235	AUX. SERV. INFANTILES B	AUX. SERV. INFANTILES B	DIRECCION REG. CHOROTEGA	540,485.50
1236	PROFESIONAL ESPECIALISTA B	ABOGADO DEL PANI	DIRECCION REG. PACIF. CENTRAL	1,515,750.50
1237	PROFESIONAL ESPECIALISTA B	ABOGADO DEL PANI	DIRECCION REG. HUETAR CARIBE	1,328,997.00
1238	PROFESIONAL ESPECIALISTA B	ABOGADO DEL PANI	DPTO. RECURSOS HUMANOS	1,345,558.50
1239	PROFESIONAL ESPECIALISTA B	ABOGADO DEL PANI	DIRECCION REG. HUETAR NORTE	937,762.50
1240	PROFESIONAL ESPECIALISTA B	ABOGADO DEL PANI	DIRECCION REG. HEREDIA	910,912.50
1241	PROFESIONAL ESPECIALISTA B	ABOGADO DEL PANI	DIRECCION REG. BRUNCA	924,337.50
1242	PROFESIONAL ESPECIALISTA B	PSICOLOGO (A) DEL PANI	DIRECCION REG. BRUNCA	1,163,362.50
1243	PROFESIONAL ESPECIALISTA B	TRABAJADOR SOCIAL DEL PANI	DIRECCION REG. SAN JOSE CENTRAL	910,912.50
1244	PROFESIONAL ESPECIALISTA B	TRABAJADOR SOCIAL DEL PANI	DIRECCION REG. CHOROTEGA	1,249,097.50
1245	PROFESIONAL ESPECIALISTA B	TRABAJADOR SOCIAL DEL PANI	DIRECCION REG. SAN JOSE SUR	1,338,952.50
1246	PROFESIONAL ESPECIALISTA B	TRABAJADOR SOCIAL DEL PANI	DIRECCION REG. HUETAR CARIBE	1,405,864.50
1247	PROFESIONAL ESPECIALISTA B	PSICOLOGO (A) DEL PANI	DIRECCION REG. HUETAR CARIBE	951,187.50
1248	PROFESIONAL ESPECIALISTA B	PROFESIONAL GENERALISTA B DEL PANI(RECREACIONISTA O CIENCIAS DEL DEPORTE)	DIRECCION REG. HUETAR CARIBE	1,278,433.50
1249	ASISTENTE ADM. A	OFICINISTA	PRESIDENCIA EJECUTIVA	484,102.00
1250	AUX. SERV. INFANTILES B	AUX. SERV. INFANTILES B	DIRECCION REG. HUETAR NORTE	559,501.50
1251	AUX. SERV. INFANTILES B	AUX. SERV. INFANTILES B	DIRECCION REG. HUETAR NORTE	578,517.50
1252	PROFESIONAL ESPECIALISTA B	PROFESIONAL GENERALISTA B DEL PANI(RECREACIONISTA O CIENCIAS DEL DEPORTE)	DIRECCION REG. SAN JOSE CENTRAL	1,416,945.00
1253	PROFESIONAL ESPECIALISTA B	TRABAJADOR SOCIAL DEL PANI	DPTO. DE PROTECCION	1,448,341.00
1254	PROFESIONAL ESPECIALISTA B	TRABAJADOR SOCIAL DEL PANI	DPTO. DE PROTECCION	1,415,169.50
1255	PROFESIONAL ESPECIALISTA B	PSICOLOGO (A) DEL PANI	GERENCIA TECNICA	1,370,561.50
1256	PROFESIONAL ESPECIALISTA B	ADMINISTRADOR DEL PANI	DPTO. FINANCIERO CONTABLE	884,062.50
1257	TEC. DE SOPOR. INF. B	TECNICO EN INFORMATICA B	TECNOLOGIAS DE INFORMACION	472,552.00

1258	TEC. DE SOPOR. INF. B	TECNICO EN INFORMATICA B	TECNOLOGIAS DE INFORMACION	514,704.00
1259	PROFESIONAL ESPECIALISTA B	ABOGADO DEL PANI	ASESORIA JURIDICA	924,337.50
1260	PROFESIONAL ESPECIALISTA B	ABOGADO DEL PANI	ASESORIA JURIDICA	1,328,997.00
1261	ASISTENTE ADM. B	ASISTENTE ADM. B	PRESIDENCIA EJECUTIVA	478,546.00
1262	TEC. DE APOYO B	TECNICO ANALISTA	DIRECCION REG. HEREDIA	634,813.00
1263	PROFESIONAL ESPECIALISTA B	PSICOLOGO (A) DEL PANI	DIRECCION REG. HEREDIA	1,260,888.50
1264	PROFESIONAL ESPECIALISTA B	TRABAJADOR SOCIAL DEL PANI	DIRECCION REG. HEREDIA	1,625,565.00
1265	PROFESIONAL ESPECIALISTA B	ABOGADO DEL PANI	ASESORIA JURIDICA	1,338,952.50
1266	PROFESIONAL ESPECIALISTA B	PROFESIONAL GENERALISTA B EN PROMOCION SOCIAL EN PLANIFICACION	DIRECCION REG. HEREDIA	1,349,891.50
1267	TEC. DE APOYO B	TECNICO ANALISTA	DIRECCION REG. CARTAGO	519,013.00
1268	PROFESIONAL ESPECIALISTA B	PSICOLOGO (A) DEL PANI	DIRECCION REG. CARTAGO	1,252,009.50
1269	PROFESIONAL ESPECIALISTA B	PSICOLOGO (A) DEL PANI	DIRECCION REG. CARTAGO	1,251,370.50
1270	PROFESIONAL ESPECIALISTA B	TRABAJADOR SOCIAL DEL PANI	DPTO. DE PROTECCION	924,337.50
1271	AUX. SERV. INFANTILES B	AUX. SERV. INFANTILES B	DIRECCION REG. CARTAGO	559,501.00
1272	PROFESIONAL ESPECIALISTA B	PROFESIONAL GENERALISTA B EN PROMOCION SOCIAL EN SOCIOLOGIA	DIRECCION REG. CARTAGO	924,337.50
1273	PROFESIONAL ESPECIALISTA B	ABOGADO DEL PANI	DIRECCION REG. CARTAGO	940,461.50
1274	PROFESIONAL ESPECIALISTA B	PROFESIONAL GENERALISTA B EN PROMOCION SOCIAL EN PLANIFICACION	DIRECCION REG. SAN JOSE SUR	1,149,937.50
1275	PROFESIONAL ESPECIALISTA B	PSICOLOGO (A) DEL PANI	DIRECCION REG. PACIF. CENTRAL	1,437,686.50
1276	PROFESIONAL ESPECIALISTA B	PSICOLOGO (A) DEL PANI	DIRECCION REG. PACIF. CENTRAL	747,525.00
1277	PROFESIONAL ESPECIALISTA B	TRABAJADOR SOCIAL DEL PANI	DIRECCION REG. PACIF. CENTRAL	1,306,420.00
1278	PROFESIONAL ESPECIALISTA B	PROFESIONAL GENERALISTA B EN PROMOCION SOCIAL EN PLANIFICACION	DIRECCION REG. PACIF. CENTRAL	1,190,212.50
1279	TEC. DE APOYO B	TECNICO ANALISTA	DPTO. RECURSOS HUMANOS	634,813.00
1280	PROFESIONAL ESPECIALISTA B	PSICOLOGO (A) DEL PANI	DIRECCION REG. HUETAR NORTE	1,548,476.00
1281	PROFESIONAL ESPECIALISTA B	TRABAJADOR SOCIAL DEL PANI	DIRECCION REG. HUETAR NORTE	1,347,831.50

1282	PROFESIONAL ESPECIALISTA B	PROFESIONAL GENERALISTA B EN PROMOCION SOCIAL EN PLANIFICACION	DIRECCION REG. HUETAR NORTE	1,253,643.50
1283	PROFESIONAL ESPECIALISTA B	PROFESIONAL GENERALISTA B EN PROMOCION SOCIAL EN PLANIFICACION	DIRECCION REG. HUETAR NORTE	937,762.50
1284	PROFESIONAL ESPECIALISTA B	PSICOLOGO (A) DEL PANI	DIRECCION REG. BRUNCA	920,004.50
1285	PROFESIONAL ESPECIALISTA B	PSICOLOGO (A) DEL PANI	DIRECCION REG. BRUNCA	924,337.50
1286	PROFESIONAL ESPECIALISTA B	TRABAJADOR SOCIAL DEL PANI	DIRECCION REG. BRUNCA	937,762.50
1287	PROFESIONAL ESPECIALISTA B	ABOGADO DEL PANI	DIRECCION REG. BRUNCA	1,308,480.00
1288	PROFESIONAL ESPECIALISTA B	PROFESIONAL GENERALISTA B EN PROMOCION SOCIAL EN PLANIFICACION	DIRECCION REG. BRUNCA	1,244,764.50
1289	PROFESIONAL ESPECIALISTA B	PROFESIONAL GENERALISTA B EN PROMOCION SOCIAL EN PLANIFICACION	DIRECCION REG. BRUNCA	910,912.50
1290	PROFESIONAL ESPECIALISTA B	ABOGADO DEL PANI	DIRECCION REG. BRUNCA	1,289,949.50
1291	PROFESIONAL ESPECIALISTA B	PROFESIONAL GENERALISTA B EN PROMOCION SOCIAL EN SOCIOLOGIA	DIRECCION REG. BRUNCA	1,328,997.00
1292	PROFESIONAL ESPECIALISTA B	PSICOLOGO (A) DEL PANI	PRESIDENCIA EJECUTIVA	1,442,232.50
1293	PROFESIONAL ESPECIALISTA B	ABOGADO DEL PANI	DPTO. DE PROTECCION	1,265,008.50
1294	PROFESIONAL ESPECIALISTA B	PSICOLOGO (A) DEL PANI	DIRECCION REG. SAN JOSE CENTRAL	1,206,762.50
1295	PROFESIONAL ESPECIALISTA B	PSICOLOGO (A) DEL PANI	DIRECCION REG. SAN JOSE SUR	1,303,649.50
1296	PROFESIONAL ESPECIALISTA B	PROFESIONAL GENERALISTA B EN PROMOCION SOCIAL EN PLANIFICACION	DIRECCION REG. SAN JOSE SUR	1,314,162.50
1297	PROFESIONAL ESPECIALISTA B	PROFESIONAL GENERALISTA B EN PROMOCION SOCIAL EN SOCIOLOGIA	DIRECCION REG. CARTAGO	1,336,679.50
1298	TEC. DE APOYO B	TECNICO ANALISTA	DIRECCION REG. CHOROTEGA	584,167.00
1299	PROFESIONAL ESPECIALISTA B	PSICOLOGO (A) DEL PANI	DIRECCION REG. CHOROTEGA	910,912.50
1300	PROFESIONAL ESPECIALISTA B	TRABAJADOR SOCIAL DEL PANI	DIRECCION REG. CHOROTEGA	951,187.50
1301	PROFESIONAL ESPECIALISTA B	PROFESIONAL GENERALISTA B EN PROMOCION SOCIAL EN PLANIFICACION	DIRECCION REG. CHOROTEGA	1,328,997.00
1302	AUX. SERV. INFANTILES B	AUX. SERV. INFANTILES B	DIRECCION REG. HUETAR CARIBE	559,501.00
1303	AUX. SERV. INFANTILES B	AUX. SERV. INFANTILES B	DIRECCION REG. HUETAR CARIBE	559,501.00
1304	AUX. SERV. INFANTILES B	AUX. SERV. INFANTILES B	DIRECCION REG. HUETAR CARIBE	549,993.00

1305	PROFESIONAL ESPECIALISTA B	PROFESIONAL GENERALISTA B EN PROMOCION SOCIAL EN PLANIFICACION	DIRECCION REG. HUETAR CARIBE	1,328,997.00
1306	PROFESIONAL ESPECIALISTA A	PROFESIONAL GENERALISTA A EN PROMOCION SOCIAL EN SOCIOLOGIA	DIRECCION REG. HUETAR CARIBE	898,197.50
1307	PROFESIONAL ESPECIALISTA B	PSICOLOGO (A) DEL PANI	DIRECCION REG. ALAJUELA	1,307,343.50
1308	AUX. SERV. INFANTILES B	AUX. SERV. INFANTILES B	DIRECCION REG. ALAJUELA	549,993.00
1309	PROFESIONAL ESPECIALISTA B	PROFESIONAL GENERALISTA B EN PROMOCION SOCIAL EN TRABAJO SOCIAL	DIRECCION REG. ALAJUELA	1,285,039.50
1310	PROFESIONAL ESPECIALISTA B	PROFESIONAL GENERALISTA B EN PROMOCION SOCIAL EN TRABAJO SOCIAL	DIRECCION REG. ALAJUELA	1,568,242.50
1311	PROFESIONAL ESPECIALISTA B	PSICOLOGO (A) DEL PANI	COI	1,328,997.00
1312	PROFESIONAL ESPECIALISTA B	ABOGADO DEL PANI	PRESIDENCIA EJECUTIVA	1,328,997.00
1313	PROFESIONAL ESPECIALISTA B	PSICOLOGO (A) DEL PANI	DPTO. DE ATENCION Y DEFENSA	1,287,738.50
1314	PROFESIONAL ESPECIALISTA B	TRABAJADOR SOCIAL DEL PANI	DIRECCION REG. CARTAGO	1,328,997.00
1315	PROFESIONAL ESPECIALISTA B	PROFESIONAL GENERALISTA B EN SALUD OCUPACIONAL	DPTO. RECURSOS HUMANOS	1,295,055.00
1316	PROFESIONAL ESPECIALISTA B	PROFESIONAL GENERALISTA B EN PSICOPEDAGOGIA	DIRECCION REG. HEREDIA	1,253,643.50
1317	PROFESIONAL ESPECIALISTA B	PSICOLOGO (A) DEL PANI	DPTO. DE ATENCION Y DEFENSA	1,258,402.50
1318	PROFESIONAL ESPECIALISTA B	PROFESIONAL GENERALISTA B EN PERIODISMO	PRESIDENCIA EJECUTIVA	1,278,646.50
1319	PROFESIONAL ESPECIALISTA B	PSICOLOGO (A) DEL PANI	DIRECCION REG. SAN JOSE CENTRAL	1,149,937.50
1320	PROFESIONAL ESPECIALISTA B	TRABAJADOR SOCIAL DEL PANI	DIRECCION REG. CARTAGO	1,312,102.50
1321	PROFESIONAL ESPECIALISTA B	PROFESIONAL GENERALISTA B EN EDUCACION	DPTO. DE PREVENCION Y PROMOCION	1,230,487.50
1322	PROFESIONAL COORDINADOR	COORDINADOR DE OFICINA LOCAL DEL PANI	DIRECCION REG. SAN JOSE CENTRAL	1,574,023.60
1323	PROFESIONAL ESPECIALISTA B	ABOGADO DEL PANI	DIRECCION REG. HEREDIA	1,251,583.50
1324	PROFESIONAL ESPECIALISTA B	TRABAJADOR SOCIAL DEL PANI	DIRECCION REG. SAN JOSE CENTRAL	1,264,795.50
1325	PROFESIONAL ESPECIALISTA B	PSICOLOGO (A) DEL PANI	DIRECCION REG. SAN JOSE CENTRAL	1,244,551.50
1326	TEC. DE APOYO B	TECNICO ANALISTA	DIRECCION REG. SAN JOSE CENTRAL	453,859.00
1327	CONDUCTOR ASISTENTE	CHOFER DEL PANI	DIRECCION REG. SAN JOSE CENTRAL	406,463.00
1328	PROFESIONAL COORDINADOR	COORDINADOR DE OFICINA LOCAL DEL PANI	DIRECCION REG. SAN JOSE CENTRAL	1,758,295.00

1329	PROFESIONAL ESPECIALISTA B	ABOGADO DEL PANI	DIRECCION REG. SAN JOSE CENTRAL	1,219,974.50
1330	PROFESIONAL ESPECIALISTA B	TRABAJADOR SOCIAL DEL PANI	DIRECCION REG. SAN JOSE CENTRAL	1,246,824.50
1331	PROFESIONAL ESPECIALISTA B	PSICOLOGO (A) DEL PANI	DIRECCION REG. SAN JOSE CENTRAL	1,233,399.50
1332	TEC. DE APOYO B	TECNICO ANALISTA	COI	529,872.00
1333	CONDUCTOR ASISTENTE	CHOFER DEL PANI	DIRECCION REG. SAN JOSE CENTRAL	323,569.00
1334	PROFESIONAL COORDINADOR	COORDINADOR DE OFICINA LOCAL DEL PANI	DIRECCION REG. CARTAGO	1,636,265.60
1335	PROFESIONAL ESPECIALISTA B	ABOGADO DEL PANI	DIRECCION REG. CARTAGO	1,329,860.50
1336	PROFESIONAL ESPECIALISTA B	TRABAJADOR SOCIAL DEL PANI	DIRECCION REG. CARTAGO	1,328,997.00
1337	PROFESIONAL ESPECIALISTA B	PSICOLOGO (A) DEL PANI	DIRECCION REG. CARTAGO	1,299,103.50
1338	TEC. DE APOYO B	TECNICO ANALISTA	DIRECCION REG. CARTAGO	474,935.00
1339	CONDUCTOR ASISTENTE	CHOFER DEL PANI	GERENCIA TECNICA	392,140.00
1340	PROFESIONAL COORDINADOR	COORDINADOR DE OFICINA LOCAL DEL PANI	DIRECCION REG. ALAJUELA	1,719,567.10
1341	PROFESIONAL ESPECIALISTA B	ABOGADO DEL PANI	DIRECCION REG. ALAJUELA	924,337.50
1342	PROFESIONAL ESPECIALISTA B	TRABAJADOR SOCIAL DEL PANI	DIRECCION REG. ALAJUELA	1,368,075.50
1343	PROFESIONAL ESPECIALISTA B	PSICOLOGO (A) DEL PANI	DIRECCION REG. ALAJUELA	774,375.00
1344	TEC. DE APOYO B	TECNICO ANALISTA	DIRECCION REG. ALAJUELA	634,813.00
1345	CONDUCTOR ASISTENTE	CHOFER DEL PANI	DIRECCION REG. ALAJUELA	376,902.00
1346	ANALISTA DE SISTEMAS INFORMÁTICOS B	ANALISTA DE SISTEMAS INFORMÁTICOS B	TECNOLOGIAS DE INFORMACION	1,295,481.00
1347	PROFESIONAL ESPECIALISTA B	PROFESIONAL GENERALISTA B EN PROMOCION SOCIAL EN SOCIOLOGIA	DIRECCION REG. HEREDIA	924,337.50
1348	PROFESIONAL ESPECIALISTA A	ADMINISTRADOR DEL PANI	PRESIDENCIA EJECUTIVA	733,773.50
1349	PROFESIONAL ESPECIALISTA B	PROFESIONAL GENERALISTA B EN ORIENTACIÓN	DIRECCION REG. PACIF. CENTRAL	1,360,333.00
1350	PROFESIONAL ESPECIALISTA B	PROFESIONAL GENERALISTA B EN EDUCACION	DIRECCION REG. HUETAR CARIBE	910,912.50
1351	PROFESIONAL ESPECIALISTA B	PROFESIONAL GENERALISTA B EN EDUCACION	DIRECCION REG. HUETAR NORTE	1,163,362.50
1352	PROFESIONAL ESPECIALISTA B	PROFESIONAL GENERALISTA B EN ORIENTACIÓN	DIRECCION REG. BRUNCA	1,498,205.50

1353	PROFESIONAL ESPECIALISTA B	PSICOLOGO (A) DEL PANI	DIRECCION REG. CHOROTEGA	1,486,343.00
1354	PROFESIONAL ESPECIALISTA B	PSICOLOGO (A) DEL PANI	DIRECCION REG. HUETAR CARIBE	1,328,997.00
1355	PROFESIONAL ESPECIALISTA B	PSICOLOGO (A) DEL PANI	DIRECCION REG. HUETAR NORTE	1,276,373.50
1356	PROFESIONAL ESPECIALISTA B	PSICOLOGO (A) DEL PANI	DIRECCION REG. BRUNCA	1,296,191.50
1357	PROFESIONAL ESPECIALISTA B	PROFESIONAL GENERALISTA B EN PROMOCION SOCIAL EN PLANIFICACION	DIRECCION REG. CHOROTEGA	991,462.50
1358	PROFESIONAL ESPECIALISTA B	PROFESIONAL GENERALISTA B EN PROMOCION SOCIAL EN PLANIFICACION	DIRECCION REG. HUETAR CARIBE	1,373,545.00
1359	PROFESIONAL ESPECIALISTA B	PROFESIONAL GENERALISTA B EN PROMOCION SOCIAL EN SOCIOLOGIA	DIRECCION REG. HUETAR NORTE	924,337.50
1360	PROFESIONAL ESPECIALISTA B	PROFESIONAL GENERALISTA B EN PROMOCION SOCIAL EN TRABAJO SOCIAL	DIRECCION REG. BRUNCA	1,242,491.50
1361	TEC. DE APOYO B	TECNICO ANALISTA	DIRECCION REG. CHOROTEGA	519,013.00
1362	TEC. DE APOYO B	TECNICO ANALISTA	DIRECCION REG. HUETAR CARIBE	453,859.00
1363	TEC. DE APOYO B	TECNICO ANALISTA	DIRECCION REG. HUETAR NORTE	584,167.00
1364	TEC. DE APOYO B	TECNICO ANALISTA	DIRECCION REG. BRUNCA	508,154.00
1365	PROFESIONAL ESPECIALISTA B	PROFESIONAL GENERALISTA B EN EDUCACION	DIRECCION REG. BRUNCA	1,280,706.50
1366	PROFESIONAL ESPECIALISTA B	ADMINISTRADOR DEL PANI	DIRECCION REG. PACIF. CENTRAL	1,139,137.50
1367	PROFESIONAL ESPECIALISTA B	PROFESIONAL GENERALISTA B EN EDUCACION	DIRECCION REG. HUETAR CARIBE	1,235,672.50
1368	PROFESIONAL ESPECIALISTA B	PROFESIONAL GENERALISTA B EN PSICOPEDAGOGIA	DIRECCION REG. HEREDIA	1,244,764.50
1369	PROFESIONAL ESPECIALISTA B	PROFESIONAL GENERALISTA B EN PSICOPEDAGOGIA	DIRECCION REG. SAN JOSE CENTRAL	1,163,362.50
1370	PROFESIONAL ESPECIALISTA B	PROFESIONAL GENERALISTA B EN EDUCACION	DIRECCION REG. SAN JOSE SUR	1,285,465.50
1371	PROFESIONAL ESPECIALISTA B	PROFESIONAL GENERALISTA B EN TERAPIA OCUPACIONAL	DIRECCION REG. BRUNCA	1,219,974.50
1372	PROFESIONAL ESPECIALISTA B	PROFESIONAL GENERALISTA B EN TERAPIA OCUPACIONAL	DIRECCION REG. PACIF. CENTRAL	1,249,097.50
1373	PROFESIONAL ESPECIALISTA B	PROFESIONAL GENERALISTA B EN TERAPIA OCUPACIONAL	DIRECCION REG. HUETAR CARIBE	1,328,997.00
1374	PROFESIONAL ESPECIALISTA B	PROFESIONAL GENERALISTA B EN ARTES	DIRECCION REG. HEREDIA	1,052,620.50
1375	PROFESIONAL ESPECIALISTA B	PROFESIONAL GENERALISTA B EN TERAPIA OCUPACIONAL	DIRECCION REG. SAN JOSE CENTRAL	1,282,979.50
1376	PROFESIONAL ESPECIALISTA B	PROFESIONAL GENERALISTA B EN TERAPIA OCUPACIONAL	DIRECCION REG. SAN JOSE SUR	1,251,370.50

1377	PROFESIONAL ESPECIALISTA B	PSICOLOGO (A) DEL PANI	DIRECCION REG. PACIF. CENTRAL	1,328,997.00
1378	PROFESIONAL ESPECIALISTA B	PSICOLOGO (A) DEL PANI	DIRECCION REG. BRUNCA	1,056,527.50
1379	PROFESIONAL ESPECIALISTA B	PROFESIONAL GENERALISTA B EN CIENCIAS POLÍTICAS	PRESIDENCIA EJECUTIVA	1,041,255.50
1380	PROFESIONAL ESPECIALISTA B	PSICOLOGO (A) DEL PANI	DIRECCION REG. HEREDIA	1,299,814.00
1381	PROFESIONAL ESPECIALISTA B	PSICOLOGO (A) DEL PANI	DIRECCION REG. SAN JOSE SUR	1,280,493.50
1382	PROFESIONAL ESPECIALISTA B	PSICOLOGO (A) DEL PANI	DIRECCION REG. SAN JOSE CENTRAL	1,163,362.50
1383	PROFESIONAL ESPECIALISTA B	PROFESIONAL GENERALISTA B DEL PANI(RECREACIONISTA O CIENCIAS DEL DEPORTE)	DIRECCION REG. BRUNCA	924,337.50
1384	PROFESIONAL ESPECIALISTA B	PROFESIONAL GENERALISTA B DEL PANI(RECREACIONISTA O CIENCIAS DEL DEPORTE)	DIRECCION REG. PACIF. CENTRAL	910,912.50
1385	PROFESIONAL ESPECIALISTA B	PROFESIONAL GENERALISTA B DEL PANI(RECREACIONISTA O CIENCIAS DEL DEPORTE)	DIRECCION REG. HUETAR CARIBE	1,072,012.50
1386	PROFESIONAL ESPECIALISTA B	PROFESIONAL GENERALISTA B DEL PANI(RECREACIONISTA O CIENCIAS DEL DEPORTE)	DIRECCION REG. HEREDIA	1,255,916.50
1387	PROFESIONAL ESPECIALISTA B	PROFESIONAL GENERALISTA B DEL PANI(RECREACIONISTA O CIENCIAS DEL DEPORTE)	DIRECCION REG. SAN JOSE CENTRAL	1,326,379.50
1388	PROFESIONAL ESPECIALISTA B	PROFESIONAL GENERALISTA B DEL PANI(RECREACIONISTA O CIENCIAS DEL DEPORTE)	DIRECCION REG. SAN JOSE SUR	1,262,522.50
1389	PROFESIONAL ESPECIALISTA B	ADMINISTRADOR DEL PANI	AUDITORIA	975,487.00
1390	PROFESIONAL ESPECIALISTA A	PROFESIONAL GENERALISTA A EN ARCHIVISTICA	DPTO. ARCHIVO CENTRAL	933,260.50
1391	PROFESIONAL ESPECIALISTA B	ADMINISTRADOR DEL PANI	GERENCIA DE ADMINISTRACION	978,632.50
1392	TEC. DE APOYO B	TECNICO ANALISTA	DPTO. ADM DE PRESUPUESTO	584,167.00
1393	PROFESIONAL ESPECIALISTA B	ADMINISTRADOR DEL PANI	DPTO. DE PROVEEDURIA	1,331,920.50
1394	PROFESIONAL ESPECIALISTA B	ADMINISTRADOR DEL PANI	DPTO. PLANIF. Y DES. INST.	1,316,435.50
1395	TEC. DE APOYO B	TECNICO ANALISTA	DPTO. RECURSOS HUMANOS	660,180.00
1396	PROFESIONAL ESPECIALISTA B	PROFESIONAL GENERALISTA B EN SALUD OCUPACIONAL	DPTO. RECURSOS HUMANOS	1,249,097.50
1397	PROFESIONAL ESPECIALISTA B	PROFESIONAL GENERALISTA B EN EDUCACION	DIRECCION REG. HEREDIA	1,235,672.50
1398	PROFESIONAL ESPECIALISTA B	PSICOLOGO (A) DEL PANI	DIRECCION REG. HEREDIA	1,264,795.50
1399	PROFESIONAL ESPECIALISTA B	PROFESIONAL GENERALISTA B EN PROMOCION SOCIAL EN PLANIFICACION	DIRECCION REG. HEREDIA	1,176,787.50

1400	TEC. DE APOYO B	TECNICO ANALISTA	DIRECCION REG. HEREDIA	497,295.00
1401	PROFESIONAL ESPECIALISTA B	PROFESIONAL GENERALISTA B EN EDUCACION	DIRECCION REG. BRUNCA	1,219,974.50
1402	PROFESIONAL ESPECIALISTA B	PSICOLOGO (A) DEL PANI	DIRECCION REG. BRUNCA	1,222,247.50
1403	PROFESIONAL ESPECIALISTA B	PROFESIONAL GENERALISTA B EN PROMOCION SOCIAL EN SOCIOLOGIA	DIRECCION REG. BRUNCA	1,231,339.50
1404	TEC. DE APOYO B	TECNICO ANALISTA	DIRECCION REG. BRUNCA	634,813.00
1405	PROFESIONAL ESPECIALISTA B	PROFESIONAL GENERALISTA B EN ORIENTACIÓN	DIRECCION REG. CHOROTEGA	1,043,741.50
1406	PROFESIONAL ESPECIALISTA B	PSICOLOGO (A) DEL PANI	DIRECCION REG. PACIF. CENTRAL	1,368,075.50
1407	PROFESIONAL ESPECIALISTA B	PROFESIONAL GENERALISTA B EN PROMOCION SOCIAL EN SOCIOLOGIA	DIRECCION REG. PACIF. CENTRAL	1,282,766.50
1408	TEC. DE APOYO B	TECNICO ANALISTA	DIRECCION REG. PACIF. CENTRAL	634,813.00
1409	PROFESIONAL ESPECIALISTA B	PROFESIONAL GENERALISTA B EN ORIENTACIÓN	DIRECCION REG. CARTAGO	1,328,997.00
1410	PROFESIONAL ESPECIALISTA B	PSICOLOGO (A) DEL PANI	DIRECCION REG. CARTAGO	924,337.50
1411	PROFESIONAL ESPECIALISTA B	PROFESIONAL GENERALISTA B EN PROMOCION SOCIAL EN PLANIFICACION	DIRECCION REG. CARTAGO	1,176,787.50
1412	TEC. DE APOYO B	TECNICO ANALISTA	DIRECCION REG. CARTAGO	497,295.00
1413	PROFESIONAL ESPECIALISTA B	PSICOLOGO (A) DEL PANI	DIRECCION REG. SAN JOSE CENTRAL	1,163,362.50
1414	PROFESIONAL ESPECIALISTA B	PROFESIONAL GENERALISTA B EN EDUCACION	DIRECCION REG. SAN JOSE CENTRAL	1,504,385.50
1415	PROFESIONAL ESPECIALISTA B	PROFESIONAL GENERALISTA B EN TERAPIA OCUPACIONAL	DIRECCION REG. SAN JOSE CENTRAL	1,316,222.50
1416	PROFESIONAL ESPECIALISTA B	PROFESIONAL GENERALISTA B DEL PANI(RECREACIONISTA O CIENCIAS DEL DEPORTE)	DIRECCION REG. SAN JOSE CENTRAL	1,235,672.50
1417	PROFESIONAL ESPECIALISTA B	PSICOLOGO (A) DEL PANI	DIRECCION REG. HUETAR CARIBE	1,379,014.50
1418	PROFESIONAL ESPECIALISTA B	PROFESIONAL GENERALISTA B EN PSICOPEDAGOGIA	DIRECCION REG. HUETAR CARIBE	1,365,802.50
1419	PROFESIONAL ESPECIALISTA B	PROFESIONAL GENERALISTA B EN TERAPIA OCUPACIONAL	DIRECCION REG. HUETAR CARIBE	1,260,462.50
1420	PROFESIONAL ESPECIALISTA B	PROFESIONAL GENERALISTA B DEL PANI(RECREACIONISTA O CIENCIAS DEL DEPORTE)	DIRECCION REG. HUETAR CARIBE	1,230,487.50
1421	PROFESIONAL ESPECIALISTA B	PSICOLOGO (A) DEL PANI	DIRECCION REG. CHOROTEGA	1,258,615.50
1422	PROFESIONAL ESPECIALISTA B	TRABAJADOR SOCIAL DEL PANI	DIRECCION REG. CHOROTEGA	1,275,947.50
1423	PROFESIONAL ESPECIALISTA B	PROFESIONAL GENERALISTA B EN ARTES	DIRECCION REG. CHOROTEGA	1,108,593.50

1424	PROFESIONAL ESPECIALISTA B	PROFESIONAL GENERALISTA B DEL PANI(RECREACIONISTA O CIENCIAS DEL DEPORTE)	DIRECCION REG. CHOROTEGA	1,289,372.50
1425	PROFESIONAL ESPECIALISTA B	PSICOLOGO (A) DEL PANI	DIRECCION REG. SAN JOSE SUR	1,450,401.00
1426	PROFESIONAL ESPECIALISTA B	PROFESIONAL GENERALISTA B EN EDUCACION	DIRECCION REG. SAN JOSE SUR	1,215,641.50
1427	PROFESIONAL ESPECIALISTA B	PROFESIONAL GENERALISTA B EN TERAPIA OCUPACIONAL	DIRECCION REG. SAN JOSE SUR	1,244,764.50
1428	PROFESIONAL ESPECIALISTA B	PROFESIONAL GENERALISTA B DEL PANI(RECREACIONISTA O CIENCIAS DEL DEPORTE)	DIRECCION REG. SAN JOSE SUR	1,289,372.50
1429	TEC. DE APOYO B	TECNICO ANALISTA	DIRECCION REG. BRUNCA	649,321.00
1430	TEC. DE APOYO B	TECNICO ANALISTA	DIRECCION REG. HUETAR CARIBE	634,813.00
1431	TEC. DE APOYO B	TECNICO ANALISTA	DIRECCION REG. CHOROTEGA	519,013.00
1432	AUX. SERV. INFANTILES A	AUX. SERV. INFANTILES A	DIRECCION REG. PACIF. CENTRAL	459,069.00
1433	AUX. SERV. INFANTILES B	AUX. SERV. INFANTILES B	DIRECCION REG. PACIF. CENTRAL	530,977.00
1434	CONDUCTOR ASISTENTE	CHOFER DEL PANI	DIRECCION REG. CHOROTEGA	361,664.00
1435	PROFESIONAL ESPECIALISTA B	PROFESIONAL GENERALISTA B EN PROMOCION SOCIAL EN TRABAJO SOCIAL	DIRECCION REG. CHOROTEGA	1,235,672.50
1436	TEC. DE APOYO B	TECNICO ANALISTA	DPTO. RECURSOS HUMANOS	540,731.00
1437	PROFESIONAL ESPECIALISTA B	PROFESIONAL GENERALISTA B EN PROMOCION SOCIAL EN TRABAJO SOCIAL	DIRECCION REG. SAN JOSE SUR	707,250.00
1438	PROFESIONAL ESPECIALISTA B	PROFESIONAL GENERALISTA B EN PROMOCION SOCIAL EN PLANIFICACION	DIRECCION REG. SAN JOSE CENTRAL	1,412,470.50
1439	PROFESIONAL ESPECIALISTA B	PROFESIONAL GENERALISTA B EN PROMOCION SOCIAL EN PLANIFICACION	DIRECCION REG. SAN JOSE CENTRAL	1,328,997.00
1440	PROFESIONAL ESPECIALISTA B	PROFESIONAL GENERALISTA B EN PROMOCION SOCIAL EN PLANIFICACION	DIRECCION REG. CARTAGO	1,176,787.50
1441	PROFESIONAL ESPECIALISTA B	PROFESIONAL GENERALISTA B EN PROMOCION SOCIAL EN PLANIFICACION	DIRECCION REG. ALAJUELA	1,237,945.50
1442	PROFESIONAL ESPECIALISTA B	ABOGADO DEL PANI	DIRECCION REG. SAN JOSE CENTRAL	924,337.50
1443	PROFESIONAL ESPECIALISTA B	ABOGADO DEL PANI	ASESORIA JURIDICA	1,235,672.50
1444	PROFESIONAL ESPECIALISTA B	ABOGADO DEL PANI	ASESORIA JURIDICA	1,264,795.50
1445	PROFESIONAL ESPECIALISTA B	ADMINISTRADOR DEL PANI	DPTO. PLANIF. Y DES. INST.	1,242,917.50
1446	PROFESIONAL ESPECIALISTA B	ADMINISTRADOR DEL PANI	DPTO. SERVICIOS GENERALES	1,328,997.00

1447	PROFESIONAL ESPECIALISTA B	PROFESIONAL GENERALISTA B EN ARQUITECTURA	PRESIDENCIA EJECUTIVA	1,235,672.50
1448	PROFESIONAL ESPECIALISTA B	ADMINISTRADOR DEL PANI	DPTO. DE PROVEEDURIA	1,334,619.50
1449	TEC. DE APOYO B	TECNICO ANALISTA	DPTO. ADM DE PRESUPUESTO	453,859.00
1450	PROFESIONAL ESPECIALISTA B	ADMINISTRADOR DEL PANI	DPTO. FINANCIERO CONTABLE	1,205,341.50
1451	TEC. DE APOYO B	TECNICO ANALISTA	DIRECCION REG. HUETAR NORTE	475,577.00
1452	TEC. DE APOYO B	TECNICO ANALISTA	PRESIDENCIA EJECUTIVA	634,813.00
1453	PROFESIONAL ESPECIALISTA B	TRABAJADOR SOCIAL DEL PANI	DPTO. DE PROTECCION	1,240,218.50
1454	PROFESIONAL ESPECIALISTA B	PSICOLOGO (A) DEL PANI	DPTO. DE PROTECCION	1,307,556.50
1455	PROFESIONAL COORDINADOR	COORDINADOR DE OFICINA LOCAL DEL PANI	DIRECCION REG. HEREDIA	1,731,305.60
1456	PROFESIONAL ESPECIALISTA B	ABOGADO DEL PANI	DIRECCION REG. HEREDIA	747,525.00
1457	PROFESIONAL ESPECIALISTA B	TRABAJADOR SOCIAL DEL PANI	DIRECCION REG. HEREDIA	1,233,399.50
1458	PROFESIONAL ESPECIALISTA B	PSICOLOGO (A) DEL PANI	DIRECCION REG. HEREDIA	1,404,443.50
1459	PROFESIONAL ESPECIALISTA B	PROFESIONAL GENERALISTA B EN PROMOCION SOCIAL EN PLANIFICACION	DIRECCION REG. HEREDIA	1,260,888.50
1460	TEC. DE APOYO B	TECNICO ANALISTA	DIRECCION REG. HEREDIA	634,813.00
1461	CONDUCTOR ASISTENTE	CHOFER DEL PANI	DIRECCION REG. HEREDIA	384,521.00
1462	PROFESIONAL COORDINADOR	COORDINADOR DE OFICINA LOCAL DEL PANI	DIRECCION REG. PACIF. CENTRAL	1,708,504.10
1463	PROFESIONAL ESPECIALISTA B	ABOGADO DEL PANI	DIRECCION REG. PACIF. CENTRAL	1,383,560.50
1464	PROFESIONAL ESPECIALISTA B	TRABAJADOR SOCIAL DEL PANI	DIRECCION REG. PACIF. CENTRAL	1,176,787.50
1465	PROFESIONAL ESPECIALISTA B	PSICOLOGO (A) DEL PANI	DIRECCION REG. PACIF. CENTRAL	1,388,745.50
1466	PROFESIONAL ESPECIALISTA B	PROFESIONAL GENERALISTA B EN PROMOCION SOCIAL EN TRABAJO SOCIAL	DIRECCION REG. PACIF. CENTRAL	1,328,997.00
1467	TEC. DE APOYO B	TECNICO ANALISTA	DIRECCION REG. PACIF. CENTRAL	634,813.00
1468	CONDUCTOR ASISTENTE	CHOFER DEL PANI	DIRECCION REG. PACIF. CENTRAL	369,283.00
1469	PROFESIONAL COORDINADOR	COORDINADOR DE OFICINA LOCAL DEL PANI	DIRECCION REG. PACIF. CENTRAL	1,464,466.60
1470	PROFESIONAL ESPECIALISTA B	ABOGADO DEL PANI	DIRECCION REG. PACIF. CENTRAL	1,242,491.50

1471	PROFESIONAL ESPECIALISTA B	TRABAJADOR SOCIAL DEL PANI	DIRECCION REG. PACIF. CENTRAL	1,328,997.00
1472	PROFESIONAL ESPECIALISTA B	PSICOLOGO (A) DEL PANI	DIRECCION REG. SAN JOSE CENTRAL	1,197,670.50
1473	PROFESIONAL ESPECIALISTA B	PROFESIONAL GENERALISTA B EN PROMOCION SOCIAL EN PLANIFICACION	DIRECCION REG. PACIF. CENTRAL	1,327,587.50
1474	TEC. DE APOYO B	TECNICO ANALISTA	DIRECCION REG. PACIF. CENTRAL	508,154.00
1475	CONDUCTOR ASISTENTE	CHOFER DEL PANI	DIRECCION REG. PACIF. CENTRAL	338,807.00
1476	PROFESIONAL COORDINADOR	COORDINADOR DE OFICINA LOCAL DEL PANI	DIRECCION REG. SAN JOSE CENTRAL	1,614,174.60
1477	PROFESIONAL ESPECIALISTA B	ABOGADO DEL PANI	DIRECCION REG. SAN JOSE CENTRAL	1,446,352.50
1478	PROFESIONAL ESPECIALISTA B	TRABAJADOR SOCIAL DEL PANI	DIRECCION REG. SAN JOSE CENTRAL	924,337.50
1479	PROFESIONAL ESPECIALISTA B	PSICOLOGO (A) DEL PANI	DIRECCION REG. SAN JOSE SUR	1,338,170.50
1480	PROFESIONAL ESPECIALISTA B	PROFESIONAL GENERALISTA B EN PROMOCION SOCIAL EN SOCIOLOGIA	DIRECCION REG. SAN JOSE CENTRAL	1,251,370.50
1481	TEC. DE APOYO B	TECNICO ANALISTA	DIRECCION REG. SAN JOSE CENTRAL	508,154.00
1482	CONDUCTOR ASISTENTE	CHOFER DEL PANI	DIRECCION REG. SAN JOSE CENTRAL	338,807.00
1483	PROFESIONAL COORDINADOR	COORDINADOR DE OFICINA LOCAL DEL PANI	DIRECCION REG. HUETAR CARIBE	1,093,962.50
1484	PROFESIONAL ESPECIALISTA B	ABOGADO DEL PANI	DIRECCION REG. HUETAR CARIBE	884,062.50
1485	PROFESIONAL ESPECIALISTA B	TRABAJADOR SOCIAL DEL PANI	DIRECCION REG. HUETAR NORTE	1,233,399.50
1486	PROFESIONAL ESPECIALISTA B	PSICOLOGO (A) DEL PANI	DIRECCION REG. HUETAR CARIBE	1,267,068.50
1487	PROFESIONAL ESPECIALISTA B	PROFESIONAL GENERALISTA B EN PROMOCION SOCIAL EN PLANIFICACION	DIRECCION REG. HUETAR CARIBE	1,176,787.50
1488	TEC. DE APOYO B	TECNICO ANALISTA	DIRECCION REG. HUETAR CARIBE	595,026.00
1489	CONDUCTOR ASISTENTE	CHOFER DEL PANI	DIRECCION REG. HUETAR CARIBE	384,521.00
1490	PROFESIONAL ESPECIALISTA B	ABOGADO DEL PANI	ASESORIA JURIDICA	1,394,499.50
1491	PROFESIONAL ESPECIALISTA B	ABOGADO DEL PANI	ASESORIA JURIDICA	1,268,205.00
1492	PROFESIONAL ESPECIALISTA B	ABOGADO DEL PANI	PRESIDENCIA EJECUTIVA	1,224,733.50
1493	PROFESIONAL ESPECIALISTA B	ABOGADO DEL PANI	ASESORIA JURIDICA	1,247,037.50
1494	TEC. DE APOYO B	TECNICO ANALISTA	ASESORIA JURIDICA	443,000.00

1495	PROFESIONAL ESPECIALISTA B	PROFESIONAL GENERALISTA B EN EDUCACION	DIRECCION REG. CHOROTEGA	1,514,116.50
1496	PROFESIONAL ESPECIALISTA B	PSICOLOGO (A) DEL PANI	DIRECCION REG. CHOROTEGA	1,222,247.50
1497	PROFESIONAL ESPECIALISTA B	PROFESIONAL GENERALISTA B EN PROMOCION SOCIAL EN TRABAJO SOCIAL	DIRECCION REG. CHOROTEGA	1,281,132.50
1498	TEC. DE APOYO B	TECNICO ANALISTA	DIRECCION REG. CHOROTEGA	497,295.00
1499	PROFESIONAL ESPECIALISTA B	PROFESIONAL GENERALISTA B EN EDUCACION	DIRECCION REG. HUETAR NORTE	1,300,737.50
1500	PROFESIONAL ESPECIALISTA B	PSICOLOGO (A) DEL PANI	DIRECCION REG. HUETAR NORTE	1,217,062.50
1501	PROFESIONAL ESPECIALISTA B	PROFESIONAL GENERALISTA B EN PROMOCION SOCIAL EN TRABAJO SOCIAL	DIRECCION REG. HUETAR NORTE	937,762.50
1502	TEC. DE APOYO B	TECNICO ANALISTA	DIRECCION REG. HUETAR NORTE	634,813.00
1503	PROFESIONAL ESPECIALISTA B	PROFESIONAL GENERALISTA B EN EDUCACION	DIRECCION REG. HUETAR CARIBE	1,163,362.50
1504	PROFESIONAL ESPECIALISTA B	PSICOLOGO (A) DEL PANI	DIRECCION REG. HUETAR CARIBE	1,206,274.50
1505	PROFESIONAL ESPECIALISTA B	PROFESIONAL GENERALISTA B EN PROMOCION SOCIAL EN PLANIFICACION	DIRECCION REG. HUETAR CARIBE	910,912.50
1506	TEC. DE SOPOR. INF. B	TECNICO EN INFORMATICA B	TECNOLOGIAS DE INFORMACION	693,850.00
1507	PROFESIONAL ESPECIALISTA B	PROFESIONAL GENERALISTA B EN EDUCACION	DIRECCION REG. CARTAGO	1,229,066.50
1508	PROFESIONAL ESPECIALISTA B	PSICOLOGO (A) DEL PANI	DIRECCION REG. CARTAGO	1,235,672.50
1509	PROFESIONAL ESPECIALISTA B	PROFESIONAL GENERALISTA B EN PROMOCION SOCIAL EN PLANIFICACION	DIRECCION REG. CARTAGO	1,213,368.50
1510	TEC. DE APOYO B	TECNICO ANALISTA	DIRECCION REG. CARTAGO	464,718.00
1511	PROFESIONAL ESPECIALISTA B	PROFESIONAL GENERALISTA B EN EDUCACION	DIRECCION REG. CHOROTEGA	1,438,538.50
1512	PROFESIONAL ESPECIALISTA B	PSICOLOGO (A) DEL PANI	DIRECCION REG. CHOROTEGA	1,446,139.50
1513	PROFESIONAL ESPECIALISTA B	PROFESIONAL GENERALISTA B EN PROMOCION SOCIAL EN TRABAJO SOCIAL	DIRECCION REG. CHOROTEGA	1,520,935.50
1514	TEC. DE APOYO B	TECNICO ANALISTA	DIRECCION REG. PACIF. CENTRAL	453,859.00
1515	PROFESIONAL ESPECIALISTA B	PROFESIONAL GENERALISTA B EN ORIENTACIÓN	DIRECCION REG. ALAJUELA	1,374,468.50
1516	PROFESIONAL ESPECIALISTA B	PSICOLOGO (A) DEL PANI	DIRECCION REG. ALAJUELA	951,187.50
1517	PROFESIONAL ESPECIALISTA B	PROFESIONAL GENERALISTA B EN PROMOCION SOCIAL EN TRABAJO SOCIAL	DIRECCION REG. ALAJUELA	1,483,857.00

1518	TEC. DE APOYO B	TECNICO ANALISTA	DIRECCION REG. ALAJUELA	634,813.00
1519	PROFESIONAL ESPECIALISTA B	PROFESIONAL GENERALISTA B EN EDUCACION	DIRECCION REG. HEREDIA	1,190,851.50
1520	PROFESIONAL ESPECIALISTA B	PSICOLOGO (A) DEL PANI	DIRECCION REG. HEREDIA	1,211,095.50
1521	PROFESIONAL ESPECIALISTA B	PROFESIONAL GENERALISTA B EN PROMOCION SOCIAL EN TRABAJO SOCIAL	DIRECCION REG. HEREDIA	1,459,493.00
1522	TEC. DE APOYO B	TECNICO ANALISTA	DIRECCION REG. HEREDIA	443,000.00
1523	PROFESIONAL ESPECIALISTA B	PROFESIONAL GENERALISTA B EN EDUCACION	DIRECCION REG. SAN JOSE SUR	1,363,955.50
1524	PROFESIONAL ESPECIALISTA B	PSICOLOGO (A) DEL PANI	DIRECCION REG. SAN JOSE SUR	1,008,012.50
1525	PROFESIONAL ESPECIALISTA B	PROFESIONAL GENERALISTA B EN PROMOCION SOCIAL EN TRABAJO SOCIAL	DIRECCION REG. SAN JOSE SUR	1,287,738.50
1526	TEC. DE APOYO B	TECNICO ANALISTA	DIRECCION REG. SAN JOSE SUR	486,436.00
1527	PROFESIONAL ESPECIALISTA B	PROFESIONAL GENERALISTA B EN ORIENTACIÓN	DIRECCION REG. SAN JOSE SUR	1,282,766.50
1528	PROFESIONAL ESPECIALISTA B	PSICOLOGO (A) DEL PANI	DIRECCION REG. SAN JOSE SUR	1,276,160.50
1529	PROFESIONAL ESPECIALISTA B	PROFESIONAL GENERALISTA B EN PROMOCION SOCIAL EN PLANIFICACION	DIRECCION REG. SAN JOSE SUR	1,211,095.50
1530	TEC. DE SOPOR. INF. B	TECNICO EN INFORMATICA B	TECNOLOGIAS DE INFORMACION	472,552.00
1531	PROFESIONAL ESPECIALISTA B	PROFESIONAL GENERALISTA B EN EDUCACION	DIRECCION REG. PACIF. CENTRAL	734,100.00
1532	PROFESIONAL ESPECIALISTA B	PSICOLOGO (A) DEL PANI	DIRECCION REG. PACIF. CENTRAL	1,240,644.50
1533	PROFESIONAL ESPECIALISTA B	ABOGADO DEL PANI	ASESORIA JURIDICA	1,416,945.00
1534	PROFESIONAL ESPECIALISTA B	PROFESIONAL GENERALISTA B EN PROMOCION SOCIAL EN TRABAJO SOCIAL	DIRECCION REG. PACIF. CENTRAL	981,793.50
1535	TEC. DE APOYO B	TECNICO ANALISTA	DIRECCION REG. PACIF. CENTRAL	486,436.00
1536	PROFESIONAL ESPECIALISTA B	PROFESIONAL GENERALISTA B EN PSICOPEDAGOGIA	DIRECCION REG. PACIF. CENTRAL	1,338,739.50
1537	PROFESIONAL ESPECIALISTA B	PSICOLOGO (A) DEL PANI	DIRECCION REG. PACIF. CENTRAL	1,249,736.50
1538	PROFESIONAL ESPECIALISTA B	PROFESIONAL GENERALISTA B EN PROMOCION SOCIAL EN TRABAJO SOCIAL	DIRECCION REG. PACIF. CENTRAL	1,352,590.50
1539	TEC. DE APOYO B	TECNICO ANALISTA	DIRECCION REG. PACIF. CENTRAL	634,813.00
1540	PROFESIONAL ESPECIALISTA B	ABOGADO DEL PANI	PRESIDENCIA EJECUTIVA	1,112,287.50
1541	PROFESIONAL ESPECIALISTA B	PSICOLOGO (A) DEL PANI	DIRECCION REG. BRUNCA	1,226,793.50

1542	PROFESIONAL ESPECIALISTA B	PROFESIONAL GENERALISTA B EN PROMOCION SOCIAL EN TRABAJO SOCIAL	DIRECCION REG. BRUNCA	1,302,797.50
1543	TEC. DE APOYO B	TECNICO ANALISTA	DPTO. ATENCION INMEDIATA	530,646.00
1544	TEC. DE APOYO B	TECNICO ANALISTA	DPTO. SERVICIOS GENERALES	453,859.00
1545	TEC. DE APOYO B	TECNICO ANALISTA	DPTO. DE PROVEEDURIA	519,013.00
1546	TEC. DE APOYO B	TECNICO ANALISTA	DPTO. DE PROTECCION	634,813.00
1547	ANALISTA DE SISTEMAS INFORMÁTICOS B	ANALISTA DE SISTEMAS INFORMÁTICOS B	TECNOLOGIAS DE INFORMACION	1,328,997.00
1548	PROFESIONAL ESPECIALISTA B	ADMINISTRADOR DEL PANI	DPTO. RECURSOS HUMANOS	958,006.50
1549	PROFESIONAL ESPECIALISTA B	ABOGADO DEL PANI	PRESIDENCIA EJECUTIVA	1,328,997.00
1550	PROFESIONAL ESPECIALISTA B	ABOGADO DEL PANI	ASESORIA JURIDICA	924,337.50
1551	PROFESIONAL ESPECIALISTA B	ABOGADO DEL PANI	DPTO. DE ATENCION Y DEFENSA	958,006.50
1552	PROFESIONAL ESPECIALISTA B	ABOGADO DEL PANI	PRESIDENCIA EJECUTIVA	1,328,997.00
1553	PROFESIONAL ESPECIALISTA B	TRABAJADOR SOCIAL DEL PANI	DPTO. DE PROTECCION	1,352,164.50
1554	PROFESIONAL ESPECIALISTA B	ABOGADO DEL PANI	DPTO. DE ATENCION Y DEFENSA	951,187.50
1555	TEC. DE APOYO B	TECNICO ANALISTA	DPTO. RECURSOS HUMANOS	497,295.00
1556	PROFESIONAL ESPECIALISTA B	ADMINISTRADOR DEL PANI	DIRECCION REG. SAN JOSE SUR	1,000,181.50
1557	PROFESIONAL ESPECIALISTA B	TRABAJADOR SOCIAL DEL PANI	DIRECCION REG. ALAJUELA	951,187.50
1558	TEC. DE APOYO B	TECNICO ANALISTA	DPTO. DE TECNOLOGIAS DE INFORMACIÓN	634,813.00
1559	PROFESIONAL ESPECIALISTA B	ABOGADO DEL PANI	DIRECCION REG. CHOROTEGA	1,502,751.50
1560	PROFESIONAL ESPECIALISTA B	ABOGADO DEL PANI	DIRECCION REG. BRUNCA	924,337.50
1561	PROFESIONAL ESPECIALISTA B	ABOGADO DEL PANI	DIRECCION REG. PACIF. CENTRAL	1,328,997.00
1562	PROFESIONAL ESPECIALISTA B	ABOGADO DEL PANI	DIRECCION REG. HUETAR CARIBE	924,337.50
1563	PROFESIONAL ESPECIALISTA B	ABOGADO DEL PANI	DIRECCION REG. HUETAR NORTE	1,085,437.50
1564	PROFESIONAL ESPECIALISTA B	ABOGADO DEL PANI	DIRECCION REG. SAN JOSE CENTRAL	707,250.00
1565	PROFESIONAL ESPECIALISTA B	PSICOLOGO (A) DEL PANI	DIRECCION REG. HUETAR NORTE	924,337.50

1566	PROFESIONAL ESPECIALISTA B	PROFESIONAL GENERALISTA B EN EDUCACION	DIRECCION REG. HUETAR NORTE	1,472,705.00
1567	PROFESIONAL ESPECIALISTA B	PROFESIONAL GENERALISTA B EN TERAPIA OCUPACIONAL	DIRECCION REG. HUETAR NORTE	935,702.50
1568	PROFESIONAL ESPECIALISTA B	PROFESIONAL GENERALISTA B DEL PANI(RECREACIONISTA O CIENCIAS DEL DEPORTE)	DIRECCION REG. HUETAR NORTE	1,046,014.50
1569	PROFESIONAL ESPECIALISTA B	PSICOLOGO (A) DEL PANI	DIRECCION REG. SAN JOSE SUR	971,644.50
1570	CONDUCTOR ASISTENTE	CHOFER DEL PANI	DIRECCION REG. CARTAGO	361,664.00
1571	PROFESIONAL ESPECIALISTA B	PROFESIONAL GENERALISTA B EN EDUCACION	DIRECCION REG. SAN JOSE SUR	1,122,231.50
1572	PROFESIONAL ESPECIALISTA B	PROFESIONAL GENERALISTA B EN TERAPIA OCUPACIONAL	DIRECCION REG. SAN JOSE SUR	951,187.50
1573	PROFESIONAL ESPECIALISTA B	TRABAJADOR SOCIAL DEL PANI	DIRECCION REG. PACIF. CENTRAL	1,204,276.50
1574	PROFESIONAL ESPECIALISTA B	PROFESIONAL GENERALISTA B DEL PANI(RECREACIONISTA O CIENCIAS DEL DEPORTE)	DIRECCION REG. SAN JOSE SUR	1,054,680.50
1575	PROFESIONAL ESPECIALISTA B	PROFESIONAL GENERALISTA B EN PERIODISMO	PRESIDENCIA EJECUTIVA	937,762.50
1576	CONDUCTOR ASISTENTE	CHOFER DEL PANI	DIRECCION REG. PACIF. CENTRAL	406,463.00
1577	PROFESIONAL ESPECIALISTA B	TRABAJADOR SOCIAL DEL PANI	DIRECCION REG. HUETAR NORTE	1,235,672.50
1578	PROFESIONAL ESPECIALISTA B	PROFESIONAL GENERALISTA B EN PROMOCION SOCIAL EN TRABAJO SOCIAL	DIRECCION REG. SAN JOSE CENTRAL	937,762.50
1579	PROFESIONAL ESPECIALISTA B	ADMINISTRADOR DEL PANI	TECNOLOGIAS DE INFORMACION	1,328,997.00
1580	ANALISTA DE SISTEMAS INFORMÁTICOS B	ANALISTA DE SISTEMAS INFORMÁTICOS B	TECNOLOGIAS DE INFORMACION	1,247,037.50
1581	ANALISTA DE SISTEMAS INFORMÁTICOS B	ANALISTA DE SISTEMAS INFORMÁTICOS B	TECNOLOGIAS DE INFORMACION	1,328,997.00
1582	CONDUCTOR ASISTENTE	CHOFER DEL PANI	DIRECCION REG. HUETAR NORTE	354,045.00
1583	PROFESIONAL ESPECIALISTA B	ABOGADO DEL PANI	PRESIDENCIA EJECUTIVA	1,328,997.00
1584	PROFESIONAL ESPECIALISTA B	PSICOLOGO (A) DEL PANI	DIRECCION REG. HEREDIA	1,201,790.50
1585	PROFESIONAL ESPECIALISTA B	TRABAJADOR SOCIAL DEL PANI	DIRECCION REG. HEREDIA	1,284,116.00
1586	PROFESIONAL ESPECIALISTA B	ABOGADO DEL PANI	DIRECCION REG. SAN JOSE CENTRAL	1,328,997.00
1587	PROFESIONAL ESPECIALISTA B	TRABAJADOR SOCIAL DEL PANI	DIRECCION REG. HEREDIA	913,185.50
1588	CONDUCTOR ASISTENTE	CHOFER DEL PANI	GERENCIA DE ADMINISTRACION	361,664.00
1589	PROFESIONAL ESPECIALISTA B	PSICOLOGO (A) DEL PANI	DPTO. ADOPCIONES	924,337.50

1590	PROFESIONAL ESPECIALISTA B	PSICOLOGO (A) DEL PANI	DPTO. ADOPCIONES	924,337.50
1591	PROFESIONAL ESPECIALISTA B	PSICOLOGO (A) DEL PANI	DIRECCION REG. CHOROTEGA	1,071,017.50
1592	PROFESIONAL ESPECIALISTA B	ADMINISTRADOR DEL PANI	DPTO. PLANIF. Y DES. INST.	1,328,997.00
1593	PROFESIONAL ESPECIALISTA B	TRABAJADOR SOCIAL DEL PANI	DPTO. ADOPCIONES	1,328,997.00
1594	PROFESIONAL ESPECIALISTA B	ADMINISTRADOR DEL PANI	DPTO. SERVICIOS GENERALES	1,334,979.50
1595	PROFESIONAL ESPECIALISTA B	PROFESIONAL GENERALISTA B DEL PANI EN INGENIERIA CIVIL	DPTO. SERVICIOS GENERALES	1,328,997.00
1596	PROFESIONAL ESPECIALISTA B	ADMINISTRADOR DEL PANI	DIRECCION REG. HUETAR CARIBE	967,773.50
1597	PROFESIONAL ESPECIALISTA B	PROFESIONAL GENERALISTA B EN PROMOCION SOCIAL EN SOCIOLOGIA	DIRECCION REG. CARTAGO	924,337.50
1598	PROFESIONAL ESPECIALISTA B	ADMINISTRADOR DEL PANI	DPTO. FINANCIERO CONTABLE	924,337.50
1599	PROFESIONAL ESPECIALISTA B	PROFESIONAL GENERALISTA B DEL PANI EN INGENIERIA CIVIL	DPTO. SERVICIOS GENERALES	1,167,908.50
1600	CONDUCTOR ASISTENTE	CHOFER DEL PANI	DIRECCION REG. HUETAR CARIBE	354,045.00
1601	PROFESIONAL ESPECIALISTA B	ABOGADO DEL PANI	ASESORIA JURIDICA	910,912.50
1602	PROFESIONAL ESPECIALISTA B	PSICOLOGO (A) DEL PANI	DIRECCION REG. HUETAR CARIBE	1,146,243.50
1603	PROFESIONAL ESPECIALISTA B	PSICOLOGO (A) DEL PANI	DIRECCION REG. HUETAR CARIBE	924,337.50
1604	PROFESIONAL ESPECIALISTA B	PSICOLOGO (A) DEL PANI	DIRECCION REG. HUETAR CARIBE	951,187.50
1605	PROFESIONAL ESPECIALISTA B	PSICOLOGO (A) DEL PANI	DIRECCION REG. HUETAR CARIBE	984,856.50
1606	PROFESIONAL ESPECIALISTA B	TRABAJADOR SOCIAL DEL PANI	DIRECCION REG. HUETAR CARIBE	924,337.50
1607	PROFESIONAL ESPECIALISTA B	PSICOLOGO (A) DEL PANI	DIRECCION REG. HUETAR CARIBE	924,337.50
1608	PROFESIONAL ESPECIALISTA B	PROFESIONAL GENERALISTA B EN PLANIFICACIÓN	DPTO. PLANIF. Y DES. INST.	1,204,489.50
1609	PROFESIONAL ESPECIALISTA B	ABOGADO DEL PANI	PRESIDENCIA EJECUTIVA	1,458,712.50
1610	PROFESIONAL ESPECIALISTA B	PSICOLOGO (A) DEL PANI	DPTO. ATENCION INMEDIATA	924,337.50
1611	PROFESIONAL ESPECIALISTA B	PSICOLOGO (A) DEL PANI	DPTO. DE ATENCION Y DEFENSA	1,013,979.50
1612	PROFESIONAL ESPECIALISTA B	TRABAJADOR SOCIAL DEL PANI	GERENCIA TECNICA	964,612.50
1613	TEC. DE APOYO B	TECNICO ANALISTA	DIRECCION REG. HUETAR CARIBE	634,813.00
1614	CONDUCTOR ASISTENTE	CHOFER DEL PANI	DIRECCION REG. ALAJUELA	406,463.00

1615	ASISTENTE ADM. A	OFICINISTA	PRESIDENCIA EJECUTIVA	484,102.00
1616	AUX. SERV. INFANTILES B	AUX. SERV. INFANTILES B	DIRECCION REG. SAN JOSE CENTRAL	483,437.50
1617	AUX. SERV. INFANTILES B	AUX. SERV. INFANTILES B	DIRECCION REG. SAN JOSE SUR	511,961.50
1618	AUX. SERV. INFANTILES B	AUX. SERV. INFANTILES B	DIRECCION REG. SAN JOSE SUR	511,961.50
1619	AUX. SERV. INFANTILES B	AUX. SERV. INFANTILES B	DIRECCION REG. SAN JOSE SUR	511,961.50
1620	AUX. SERV. INFANTILES B	AUX. SERV. INFANTILES B	DIRECCION REG. SAN JOSE SUR	511,961.50
1621	AUX. SERV. INFANTILES B	AUX. SERV. INFANTILES B	DIRECCION REG. SAN JOSE SUR	483,437.50
1622	AUX. SERV. INFANTILES B	AUX. SERV. INFANTILES B	DIRECCION REG. SAN JOSE SUR	492,945.50
1623	PROFESIONAL ESPECIALISTA B	ABOGADO DEL PANI	DIRECCION REG. SAN JOSE SUR	884,062.50
1624	PROFESIONAL ESPECIALISTA B	ABOGADO DEL PANI	DIRECCION REG. ALAJUELA	937,762.50
1625	PROFESIONAL ESPECIALISTA B	PSICOLOGO (A) DEL PANI	DIRECCION REG. ALAJUELA	924,337.50
1626	TEC. DE APOYO B	TECNICO ANALISTA	DPTO. SERVICIOS GENERALES	443,000.00
1627	PROFESIONAL ESPECIALISTA B	TRABAJADOR SOCIAL DEL PANI	DIRECCION REG. ALAJUELA	924,337.50
1628	PROFESIONAL ESPECIALISTA B	TRABAJADOR SOCIAL DEL PANI	DIRECCION REG. ALAJUELA	937,762.50
1629	PROFESIONAL ESPECIALISTA B	PSICOLOGO (A) DEL PANI	DIRECCION REG. CARTAGO	1,423,622.50
1630	PROFESIONAL ESPECIALISTA B	TRABAJADOR SOCIAL DEL PANI	DIRECCION REG. SAN JOSE SUR	1,165,635.50
1631	PROFESIONAL ESPECIALISTA B	PSICOLOGO (A) DEL PANI	DIRECCION REG. SAN JOSE SUR	937,762.50
1632	PROFESIONAL ESPECIALISTA B	PSICOLOGO (A) DEL PANI	DIRECCION REG. CARTAGO	1,018,312.50
1633	PROFESIONAL ESPECIALISTA B	TRABAJADOR SOCIAL DEL PANI	DIRECCION REG. CARTAGO	1,459,351.50
1634	PROFESIONAL ESPECIALISTA B	PSICOLOGO (A) DEL PANI	DIRECCION REG. CARTAGO	924,337.50
1635	PROFESIONAL ESPECIALISTA B	TRABAJADOR SOCIAL DEL PANI	DIRECCION REG. CARTAGO	1,149,937.50
1636	PROFESIONAL ESPECIALISTA B	PSICOLOGO (A) DEL PANI	DIRECCION REG. CARTAGO	1,395,351.50
1637	PROFESIONAL ESPECIALISTA B	TRABAJADOR SOCIAL DEL PANI	DIRECCION REG. CARTAGO	1,163,362.50
1638	PROFESIONAL ESPECIALISTA B	PSICOLOGO (A) DEL PANI	DIRECCION REG. CARTAGO	951,187.50
1639	PROFESIONAL ESPECIALISTA B	TRABAJADOR SOCIAL DEL PANI	DIRECCION REG. SAN JOSE CENTRAL	910,912.50

1640	PROFESIONAL ESPECIALISTA B	TRABAJADOR SOCIAL DEL PANI	DIRECCION REG. ALAJUELA	1,249,097.50
1641	PROFESIONAL ESPECIALISTA B	PSICOLOGO (A) DEL PANI	DIRECCION REG. ALAJUELA	951,187.50
1642	PROFESIONAL ESPECIALISTA B	PSICOLOGO (A) DEL PANI	DIRECCION REG. ALAJUELA	1,174,727.50
1643	PROFESIONAL ESPECIALISTA B	PSICOLOGO (A) DEL PANI	DIRECCION REG. ALAJUELA	1,226,793.50
1644	PROFESIONAL ESPECIALISTA B	PSICOLOGO (A) DEL PANI	DIRECCION REG. ALAJUELA	951,187.50
1645	PROFESIONAL ESPECIALISTA B	TRABAJADOR SOCIAL DEL PANI	GERENCIA TECNICA	897,587.50
1646	PROFESIONAL ESPECIALISTA B	TRABAJADOR SOCIAL DEL PANI	DIRECCION REG. HEREDIA	1,163,362.50
1647	PROFESIONAL ESPECIALISTA B	PSICOLOGO (A) DEL PANI	DIRECCION REG. HUETAR CARIBE	1,233,399.50
1648	PROFESIONAL ESPECIALISTA B	TRABAJADOR SOCIAL DEL PANI	DPTO. DE ATENCION Y DEFENSA	1,246,824.50
1649	PROFESIONAL ESPECIALISTA B	PSICOLOGO (A) DEL PANI	DIRECCION REG. HEREDIA	1,423,338.00
1650	PROFESIONAL ESPECIALISTA B	TRABAJADOR SOCIAL DEL PANI	DIRECCION REG. PACIF. CENTRAL	951,187.50
1651	PROFESIONAL ESPECIALISTA B	PSICOLOGO (A) DEL PANI	DIRECCION REG. PACIF. CENTRAL	734,100.00
1652	PROFESIONAL ESPECIALISTA B	TRABAJADOR SOCIAL DEL PANI	DIRECCION REG. PACIF. CENTRAL	910,912.50
1653	PROFESIONAL ESPECIALISTA B	TRABAJADOR SOCIAL DEL PANI	DIRECCION REG. PACIF. CENTRAL	1,240,005.50
1654	PROFESIONAL ESPECIALISTA B	PSICOLOGO (A) DEL PANI	DIRECCION REG. PACIF. CENTRAL	1,230,487.50
1655	PROFESIONAL ESPECIALISTA B	TRABAJADOR SOCIAL DEL PANI	DIRECCION REG. PACIF. CENTRAL	987,555.50
1656	PROFESIONAL ESPECIALISTA B	PSICOLOGO (A) DEL PANI	DIRECCION REG. PACIF. CENTRAL	1,163,362.50
1657	PROFESIONAL ESPECIALISTA B	TRABAJADOR SOCIAL DEL PANI	DIRECCION REG. PACIF. CENTRAL	951,187.50
1658	PROFESIONAL ESPECIALISTA B	PSICOLOGO (A) DEL PANI	DIRECCION REG. BRUNCA	1,177,000.50
1659	PROFESIONAL ESPECIALISTA B	TRABAJADOR SOCIAL DEL PANI	DIRECCION REG. BRUNCA	1,172,454.50
1660	PROFESIONAL ESPECIALISTA B	TRABAJADOR SOCIAL DEL PANI	DIRECCION REG. BRUNCA	1,136,512.50
1661	PROFESIONAL ESPECIALISTA B	PSICOLOGO (A) DEL PANI	DPTO. ATENCION INMEDIATA	1,136,512.50
1662	PROFESIONAL ESPECIALISTA B	TRABAJADOR SOCIAL DEL PANI	DIRECCION REG. BRUNCA	1,206,549.50
1663	PROFESIONAL ESPECIALISTA B	PROFESIONAL GENERALISTA B EN SALUD OCUPACIONAL	DPTO. RECURSOS HUMANOS	897,487.50
1664	PROFESIONAL ESPECIALISTA B	TRABAJADOR SOCIAL DEL PANI	DIRECCION REG. BRUNCA	1,176,787.50

1665	PROFESIONAL ESPECIALISTA B	PSICOLOGO (A) DEL PANI	DIRECCION REG. BRUNCA	910,912.50
1666	PROFESIONAL ESPECIALISTA B	TRABAJADOR SOCIAL DEL PANI	DIRECCION REG. BRUNCA	1,249,097.50
1667	PROFESIONAL ESPECIALISTA B	PSICOLOGO (A) DEL PANI	DIRECCION REG. BRUNCA	1,502,538.50
1668	PROFESIONAL ESPECIALISTA B	PSICOLOGO (A) DEL PANI	DIRECCION REG. HUETAR NORTE	969,371.50
1669	PROFESIONAL ESPECIALISTA B	TRABAJADOR SOCIAL DEL PANI	DIRECCION REG. HUETAR NORTE	1,328,997.00
1670	PROFESIONAL ESPECIALISTA B	PSICOLOGO (A) DEL PANI	DIRECCION REG. HUETAR NORTE	985,495.50
1671	PROFESIONAL ESPECIALISTA B	TRABAJADOR SOCIAL DEL PANI	DIRECCION REG. HUETAR NORTE	1,297,612.50
1672	PROFESIONAL ESPECIALISTA B	PSICOLOGO (A) DEL PANI	DIRECCION REG. HUETAR NORTE	1,303,010.50
1673	PROFESIONAL ESPECIALISTA B	TRABAJADOR SOCIAL DEL PANI	DIRECCION REG. SAN JOSE SUR	1,219,974.50
1674	PROFESIONAL ESPECIALISTA B	PSICOLOGO (A) DEL PANI	DIRECCION REG. PACIF. CENTRAL	1,077,410.50
1675	PROFESIONAL ESPECIALISTA B	TRABAJADOR SOCIAL DEL PANI	DIRECCION REG. SAN JOSE SUR	1,237,945.50
1676	PROFESIONAL ESPECIALISTA B	TRABAJADOR SOCIAL DEL PANI	DIRECCION REG. SAN JOSE SUR	884,062.50
1677	PROFESIONAL ESPECIALISTA B	ABOGADO DEL PANI	DIRECCION REG. SAN JOSE SUR	1,328,997.00
1678	PROFESIONAL ESPECIALISTA B	PSICOLOGO (A) DEL PANI	DIRECCION REG. CHOROTEGA	1,191,203.50
1679	PROFESIONAL ESPECIALISTA B	PSICOLOGO (A) DEL PANI	DIRECCION REG. CHOROTEGA	1,249,310.50
1680	PROFESIONAL ESPECIALISTA B	TRABAJADOR SOCIAL DEL PANI	DIRECCION REG. CHOROTEGA	1,190,212.50
1681	PROFESIONAL ESPECIALISTA B	TRABAJADOR SOCIAL DEL PANI	DIRECCION REG. HUETAR CARIBE	937,762.50
1682	PROFESIONAL ESPECIALISTA B	TRABAJADOR SOCIAL DEL PANI	DIRECCION REG. HUETAR CARIBE	1,190,212.50
1683	PROFESIONAL ESPECIALISTA B	PSICOLOGO (A) DEL PANI	DIRECCION REG. HUETAR CARIBE	910,912.50
1684	PROFESIONAL ESPECIALISTA B	TRABAJADOR SOCIAL DEL PANI	DIRECCION REG. HUETAR CARIBE	951,187.50
1685	PROFESIONAL ESPECIALISTA B	PSICOLOGO (A) DEL PANI	DIRECCION REG. HUETAR CARIBE	924,337.50
1686	PROFESIONAL ESPECIALISTA B	TRABAJADOR SOCIAL DEL PANI	DIRECCION REG. HUETAR CARIBE	924,337.50
1687	PROFESIONAL ESPECIALISTA B	PSICOLOGO (A) DEL PANI	DIRECCION REG. HUETAR CARIBE	1,206,262.50
1688	PROFESIONAL ESPECIALISTA B	ABOGADO DEL PANI	DIRECCION REG. HUETAR CARIBE	924,337.50
1689	PROFESIONAL ESPECIALISTA B	PSICOLOGO (A) DEL PANI	DIRECCION REG. HUETAR CARIBE	937,762.50

1690	PROFESIONAL ESPECIALISTA B	TRABAJADOR SOCIAL DEL PANI	DIRECCION REG. CARTAGO	1,328,997.00
1691	PROFESIONAL ESPECIALISTA B	PSICOLOGO (A) DEL PANI	DIRECCION REG. CHOROTEGA	937,762.50
1692	PROFESIONAL ESPECIALISTA B	PSICOLOGO (A) DEL PANI	DIRECCION REG. CHOROTEGA	924,337.50
1693	PROFESIONAL ESPECIALISTA B	ABOGADO DEL PANI	DIRECCION REG. SAN JOSE CENTRAL	910,912.50
1694	PROFESIONAL ESPECIALISTA B	ADMINISTRADOR DEL PANI	DPTO. RECURSOS HUMANOS	924,337.50
1695	PROFESIONAL ESPECIALISTA B	PSICOLOGO (A) DEL PANI	DIRECCION REG. SAN JOSE SUR	937,762.50
1696	PROFESIONAL ESPECIALISTA B	PROFESIONAL GENERALISTA B EN PROMOCION SOCIAL EN TRABAJO SOCIAL	DIRECCION REG. ALAJUELA	1,249,310.50
1697	PROFESIONAL ESPECIALISTA B	TRABAJADOR SOCIAL DEL PANI	DIRECCION REG. SAN JOSE CENTRAL	978,037.50
1698	PROFESIONAL ESPECIALISTA B	PSICOLOGO (A) DEL PANI	DIRECCION REG. CARTAGO	1,253,643.50
1699	PROFESIONAL ESPECIALISTA B	TRABAJADOR SOCIAL DEL PANI	DIRECCION REG. HEREDIA	1,163,362.50
1700	PROFESIONAL ESPECIALISTA B	PSICOLOGO (A) DEL PANI	DIRECCION REG. PACIF. CENTRAL	951,187.50
1701	PROFESIONAL ESPECIALISTA B	TRABAJADOR SOCIAL DEL PANI	DIRECCION REG. HUETAR NORTE	951,187.50
1702	PROFESIONAL ESPECIALISTA B	TRABAJADOR SOCIAL DEL PANI	DIRECCION REG. HUETAR NORTE	924,337.50
1703	PROFESIONAL ESPECIALISTA B	ABOGADO DEL PANI	DIRECCION REG. HUETAR NORTE	1,224,733.50
1704	PROFESIONAL ESPECIALISTA B	TRABAJADOR SOCIAL DEL PANI	DIRECCION REG. BRUNCA	991,462.50
1705	PROFESIONAL ESPECIALISTA B	TRABAJADOR SOCIAL DEL PANI	DIRECCION REG. BRUNCA	1,297,612.50
1706	PROFESIONAL ESPECIALISTA B	PSICOLOGO (A) DEL PANI	DIRECCION REG. BRUNCA	991,462.50
1707	PROFESIONAL ESPECIALISTA B	PSICOLOGO (A) DEL PANI	DIRECCION REG. BRUNCA	1,004,887.50
1708	PROFESIONAL ESPECIALISTA B	TRABAJADOR SOCIAL DEL PANI	DIRECCION REG. BRUNCA	951,187.50
1709	PROFESIONAL ESPECIALISTA B	PROFESIONAL GENERALISTA B EN PROMOCION SOCIAL EN SOCIOLOGIA	DIRECCION REG. BRUNCA	1,003,466.50
1710	PROFESIONAL ESPECIALISTA B	TRABAJADOR SOCIAL DEL PANI	DIRECCION REG. BRUNCA	924,337.50
1711	PROFESIONAL ESPECIALISTA B	TRABAJADOR SOCIAL DEL PANI	DIRECCION REG. HUETAR CARIBE	951,187.50
1712	PROFESIONAL ESPECIALISTA B	PSICOLOGO (A) DEL PANI	DIRECCION REG. CARTAGO	1,271,827.50
1713	PROFESIONAL ESPECIALISTA B	PROFESIONAL GENERALISTA B EN EDUCACION	DIRECCION REG. CARTAGO	1,001,193.50

1714	PROFESIONAL ESPECIALISTA B	PSICOLOGO (A) DEL PANI	DIRECCION REG. CHOROTEGA	707,250.00
1715	PROFESIONAL ESPECIALISTA B	PROFESIONAL GENERALISTA B EN TERAPIA OCUPACIONAL	DIRECCION REG. CARTAGO	987,555.50
1716	PROFESIONAL ESPECIALISTA B	PROFESIONAL GENERALISTA B DEL PANI(RECREACIONISTA O CIENCIAS DEL DEPORTE)	DIRECCION REG. CARTAGO	1,018,738.50
1717	PROFESIONAL ESPECIALISTA B	PSICOLOGO (A) DEL PANI	DIRECCION REG. SAN JOSE CENTRAL	966,885.50
1718	PROFESIONAL ESPECIALISTA B	ABOGADO DEL PANI	DIRECCION REG. SAN JOSE CENTRAL	924,337.50
1719	PROFESIONAL ESPECIALISTA B	PSICOLOGO (A) DEL PANI	DIRECCION REG. HEREDIA	1,451,537.50
1720	PROFESIONAL ESPECIALISTA B	TRABAJADOR SOCIAL DEL PANI	DIRECCION REG. HEREDIA	1,224,520.50
1721	PROFESIONAL ESPECIALISTA B	ABOGADO DEL PANI	DIRECCION REG. HEREDIA	937,762.50
1722	PROFESIONAL ESPECIALISTA B	PSICOLOGO (A) DEL PANI	DIRECCION REG. HUETAR NORTE	951,187.50
1723	PROFESIONAL ESPECIALISTA B	ABOGADO DEL PANI	DIRECCION REG. BRUNCA	747,525.00
1724	PROFESIONAL ESPECIALISTA B	PSICOLOGO (A) DEL PANI	DIRECCION REG. PACIF. CENTRAL	1,328,997.00
1725	PROFESIONAL ESPECIALISTA B	ABOGADO DEL PANI	DIRECCION REG. PACIF. CENTRAL	1,328,997.00
1726	PROFESIONAL ESPECIALISTA B	PSICOLOGO (A) DEL PANI	DIRECCION REG. PACIF. CENTRAL	1,328,997.00
1727	PROFESIONAL ESPECIALISTA B	TRABAJADOR SOCIAL DEL PANI	DIRECCION REG. PACIF. CENTRAL	910,912.50
1728	PROFESIONAL ESPECIALISTA B	ABOGADO DEL PANI	DIRECCION REG. PACIF. CENTRAL	924,337.50
1729	PROFESIONAL ESPECIALISTA B	PSICOLOGO (A) DEL PANI	DIRECCION REG. CHOROTEGA	924,337.50
1730	PROFESIONAL ESPECIALISTA B	ABOGADO DEL PANI	DIRECCION REG. CHOROTEGA	924,337.50
1731	PROFESIONAL ESPECIALISTA B	PSICOLOGO (A) DEL PANI	DIRECCION REG. CHOROTEGA	924,337.50
1732	PROFESIONAL ESPECIALISTA B	ABOGADO DEL PANI	DIRECCION REG. CHOROTEGA	760,950.00
1733	PROFESIONAL ESPECIALISTA B	PSICOLOGO (A) DEL PANI	DIRECCION REGIONAL ALAJUELA	1,249,097.50
1734	PROFESIONAL ESPECIALISTA B	PSICOLOGO (A) DEL PANI	DIRECCION REG. SAN JOSE SUR	924,337.50
1735	PROFESIONAL ESPECIALISTA B	TRABAJADOR SOCIAL DEL PANI	DIRECCION REG. SAN JOSE SUR	1,270,762.50
1736	PROFESIONAL ESPECIALISTA B	ABOGADO DEL PANI	DIRECCION REG. SAN JOSE SUR	1,045,162.50
1737	PROFESIONAL ESPECIALISTA B	ADMINISTRADOR DEL PANI	DPTO. ATENCION INMEDIATA	937,762.50
1738	PROFESIONAL ESPECIALISTA B	ADMINISTRADOR DEL PANI	DPTO. FINANCIERO CONTABLE	1,328,997.00

1739	PROFESIONAL ESPECIALISTA B	TRABAJADOR SOCIAL DEL PANI	DIRECCION REG. SAN JOSE CENTRAL	937,762.50
1740	PROFESIONAL ESPECIALISTA B	PSICOLOGO (A) DEL PANI	DIRECCION REG. SAN JOSE CENTRAL	951,187.50
1741	PROFESIONAL ESPECIALISTA B	PSICOLOGO (A) DEL PANI	DIRECCION REG. HUETAR CARIBE	924,337.50
1742	PROFESIONAL ESPECIALISTA B	TRABAJADOR SOCIAL DEL PANI	DIRECCION REG. HUETAR CARIBE	1,152,562.50
1743	PROFESIONAL ESPECIALISTA B	ABOGADO DEL PANI	DIRECCION REG. HUETAR CARIBE	924,337.50
1744	PROFESIONAL ESPECIALISTA B	TRABAJADOR SOCIAL DEL PANI	DIRECCION REG. SAN JOSE SUR	1,031,737.50
1745	PROFESIONAL ESPECIALISTA B	PSICOLOGO (A) DEL PANI	DIRECCION REG. SAN JOSE SUR	924,337.50
1746	PROFESIONAL ESPECIALISTA B	TRABAJADOR SOCIAL DEL PANI	DIRECCION REG. SAN JOSE SUR	1,328,997.00
1747	PROFESIONAL ESPECIALISTA B	PSICOLOGO (A) DEL PANI	DIRECCION REG. SAN JOSE SUR	924,337.50
1748	PROFESIONAL ESPECIALISTA B	ABOGADO DEL PANI	DIRECCION REG. SAN JOSE SUR	937,762.50
1749	PROFESIONAL ESPECIALISTA B	TRABAJADOR SOCIAL DEL PANI	DIRECCION REG. SAN JOSE CENTRAL	1,328,997.00
1750	PROFESIONAL ESPECIALISTA B	PSICOLOGO (A) DEL PANI	DIRECCION REG. SAN JOSE CENTRAL	1,163,362.50
1751	PROFESIONAL ESPECIALISTA B	ABOGADO DEL PANI	DPTO. DE PROVEEDURIA	1,328,997.00
1752	PROFESIONAL ESPECIALISTA B	PSICOLOGO (A) DEL PANI	DIRECCION REG. HEREDIA	924,337.50
1753	PROFESIONAL ESPECIALISTA B	ABOGADO DEL PANI	DIRECCION REG. SAN JOSE SUR	1,328,997.00
1754	PROFESIONAL ESPECIALISTA B	PSICOLOGO (A) DEL PANI	PRESIDENCIA EJECUTIVA	1,316,435.50
1755	PROFESIONAL ESPECIALISTA B	PSICOLOGO (A) DEL PANI	DIRECCION REG. ALAJUELA	924,337.50
1756	PROFESIONAL ESPECIALISTA B	PSICOLOGO (A) DEL PANI	DIRECCION REG. CARTAGO	978,037.50
1757	PROFESIONAL ESPECIALISTA B	PROFESIONAL GENERALISTA B EN PROMOCION SOCIAL EN TRABAJO SOCIAL	DIRECCION REG. SAN JOSE SUR	964,612.50
1758	PROFESIONAL ESPECIALISTA B	ADMINISTRADOR DEL PANI	DPTO. FINANCIERO CONTABLE	2,036,247.00
1759	PROFESIONAL ESPECIALISTA B	ABOGADO DEL PANI	DIRECCION REG. HEREDIA	1,025,983.50
1760	PROFESIONAL ESPECIALISTA B	TRABAJADOR SOCIAL DEL PANI	DIRECCION REG. HEREDIA	1,243,628.00
1761	PROFESIONAL ESPECIALISTA B	PSICOLOGO (A) DEL PANI	DPTO. DE PROTECCION	924,337.50
1762	PROFESIONAL COORDINADOR	COORDINADOR DE OFICINA LOCAL DEL PANI	DIRECCION REG. ALAJUELA	1,101,873.50
1763	PROFESIONAL ESPECIALISTA B	ABOGADO DEL PANI	DIRECCION REG. ALAJUELA	924,337.50

1764	PROFESIONAL ESPECIALISTA B	ABOGADO DEL PANI	DIRECCION REG. ALAJUELA	924,337.50
1765	PROFESIONAL ESPECIALISTA B	TRABAJADOR SOCIAL DEL PANI	DIRECCION REG. ALAJUELA	937,762.50
1766	PROFESIONAL ESPECIALISTA B	TRABAJADOR SOCIAL DEL PANI	DIRECCION REG. ALAJUELA	924,337.50
1767	PROFESIONAL ESPECIALISTA B	TRABAJADOR SOCIAL DEL PANI	DIRECCION REG. ALAJUELA	978,676.50
1768	PROFESIONAL ESPECIALISTA B	PSICOLOGO (A) DEL PANI	DIRECCION REG. ALAJUELA	924,337.50
1769	PROFESIONAL ESPECIALISTA B	PSICOLOGO (A) DEL PANI	DIRECCION REG. ALAJUELA	931,156.50
1770	PROFESIONAL ESPECIALISTA B	PSICOLOGO (A) DEL PANI	DIRECCION REG. ALAJUELA	924,337.50
1771	PROFESIONAL ESPECIALISTA B	PROFESIONAL GENERALISTA B EN PROMOCION SOCIAL EN PLANIFICACION	DIRECCION REG. ALAJUELA	1,243,912.50
1772	TEC. DE APOYO B	TECNICO ANALISTA	DIRECCION REG. ALAJUELA	634,813.00
1773	TEC. DE APOYO B	TECNICO ANALISTA	DIRECCION REG. ALAJUELA	559,288.00
1774	CONDUCTOR ASISTENTE	CHOFER DEL PANI	DIRECCION REG. ALAJUELA	406,463.00
1775	CONDUCTOR ASISTENTE	CHOFER DEL PANI	DIRECCION REG. ALAJUELA	338,807.00
1776	PROFESIONAL COORDINADOR	COORDINADOR DE OFICINA LOCAL DEL PANI	DIRECCION REG. ALAJUELA	1,579,005.10
1777	PROFESIONAL ESPECIALISTA B	ABOGADO DEL PANI	DIRECCION REG. ALAJUELA	801,225.00
1778	PROFESIONAL ESPECIALISTA B	ABOGADO DEL PANI	DIRECCION REG. ALAJUELA	924,337.50
1779	PROFESIONAL ESPECIALISTA B	TRABAJADOR SOCIAL DEL PANI	DIRECCION REG. ALAJUELA	924,337.50
1780	PROFESIONAL ESPECIALISTA B	TRABAJADOR SOCIAL DEL PANI	DIRECCION REG. ALAJUELA	1,324,178.00
1781	PROFESIONAL ESPECIALISTA B	TRABAJADOR SOCIAL DEL PANI	DIRECCION REG. ALAJUELA	1,204,063.50
1782	PROFESIONAL ESPECIALISTA B	PSICOLOGO (A) DEL PANI	DIRECCION REG. ALAJUELA	924,337.50
1783	PROFESIONAL ESPECIALISTA B	PSICOLOGO (A) DEL PANI	DIRECCION REG. ALAJUELA	1,000,980.50
1784	PROFESIONAL ESPECIALISTA B	PSICOLOGO (A) DEL PANI	DIRECCION REG. ALAJUELA	1,230,487.50
1785	PROFESIONAL ESPECIALISTA B	PROFESIONAL GENERALISTA B EN PROMOCION SOCIAL	DIRECCION REG. ALAJUELA	1,237,945.50
1786	TEC. DE APOYO B	TECNICO ANALISTA	DIRECCION REG. ALAJUELA	634,813.00
1787	TEC. DE APOYO B	TECNICO ANALISTA	DIRECCION REG. ALAJUELA	475,577.00
1788	CONDUCTOR ASISTENTE	CHOFER DEL PANI	DIRECCION REG. ALAJUELA	329,375.00

1789	CONDUCTOR ASISTENTE	CHOFER DEL PANI	DIRECCION REG. ALAJUELA	338,807.00
1790	PROFESIONAL COORDINADOR	COORDINADOR DE OFICINA LOCAL DEL PANI	DIRECCION REG. HUETAR NORTE	1,615,541.60
1791	PROFESIONAL ESPECIALISTA B	ABOGADO DEL PANI	DIRECCION REG. HUETAR NORTE	926,610.50
1792	PROFESIONAL ESPECIALISTA B	ABOGADO DEL PANI	DIRECCION REG. HUETAR NORTE	962,978.50
1793	PROFESIONAL ESPECIALISTA B	TRABAJADOR SOCIAL DEL PANI	DIRECCION REG. HUETAR NORTE	924,337.50
1794	PROFESIONAL ESPECIALISTA B	TRABAJADOR SOCIAL DEL PANI	DIRECCION REG. HUETAR NORTE	924,337.50
1795	PROFESIONAL ESPECIALISTA B	TRABAJADOR SOCIAL DEL PANI	DIRECCION REG. HUETAR NORTE	924,337.50
1796	PROFESIONAL ESPECIALISTA B	PSICOLOGO (A) DEL PANI	DIRECCION REG. HUETAR NORTE	924,337.50
1797	PROFESIONAL ESPECIALISTA B	PSICOLOGO (A) DEL PANI	DIRECCION REG. HUETAR NORTE	777,287.00
1798	PROFESIONAL ESPECIALISTA B	PSICOLOGO (A) DEL PANI	DIRECCION REG. HUETAR NORTE	1,001,406.50
1799	PROFESIONAL ESPECIALISTA B	PROFESIONAL GENERALISTA B EN PROMOCION SOCIAL EN TRABAJO SOCIAL	DIRECCION REG. HUETAR NORTE	1,238,158.50
1800	TEC. DE APOYO B	TECNICO ANALISTA	DIRECCION REG. HUETAR NORTE	475,577.00
1801	TEC. DE APOYO B	TECNICO ANALISTA	DIRECCION REG. HUETAR NORTE	475,577.00
1802	CONDUCTOR ASISTENTE	CHOFER DEL PANI	DIRECCION REG. HUETAR NORTE	338,807.00
1803	CONDUCTOR ASISTENTE	CHOFER DEL PANI	DIRECCION REG. HUETAR NORTE	331,188.00
1804	PROFESIONAL COORDINADOR	COORDINADOR DE OFICINA LOCAL DEL PANI	DIRECCION REG. BRUNCA	1,677,516.60
1805	PROFESIONAL ESPECIALISTA B	ABOGADO DEL PANI	DIRECCION REG. BRUNCA	951,187.50
1806	PROFESIONAL ESPECIALISTA B	ABOGADO DEL PANI	DIRECCION REG. BRUNCA	910,912.50
1807	PROFESIONAL ESPECIALISTA B	TRABAJADOR SOCIAL DEL PANI	DIRECCION REG. BRUNCA	910,912.50
1808	PROFESIONAL ESPECIALISTA B	TRABAJADOR SOCIAL DEL PANI	DIRECCION REG. BRUNCA	908,976.00
1809	PROFESIONAL ESPECIALISTA B	TRABAJADOR SOCIAL DEL PANI	DIRECCION REG. BRUNCA	910,912.50
1810	PROFESIONAL ESPECIALISTA B	PSICOLOGO (A) DEL PANI	DIRECCION REG. BRUNCA	910,912.50
1811	PROFESIONAL ESPECIALISTA B	PSICOLOGO (A) DEL PANI	DIRECCION REG. BRUNCA	910,912.50
1812	PROFESIONAL ESPECIALISTA B	PSICOLOGO (A) DEL PANI	DIRECCION REG. BRUNCA	897,487.50

1813	PROFESIONAL ESPECIALISTA B	PROFESIONAL GENERALISTA B EN PROMOCION SOCIAL EN TRABAJO SOCIAL	DIRECCION REG. BRUNCA	910,912.50
1814	TEC. DE APOYO B	TECNICO ANALISTA	DIRECCION REG. BRUNCA	634,813.00
1815	TEC. DE APOYO B	TECNICO ANALISTA	DIRECCION REG. BRUNCA	464,718.00
1816	CONDUCTOR ASISTENTE	CHOFER DEL PANI	DIRECCION REG. BRUNCA	406,463.00
1817	CONDUCTOR ASISTENTE	CHOFER DEL PANI	DIRECCION REG. BRUNCA	331,188.00
1818	PROFESIONAL COORDINADOR	COORDINADOR DE OFICINA LOCAL DEL PANI	DIRECCION REG. CHOROTEGA	1,226,978.50
1819	PROFESIONAL ESPECIALISTA B	ABOGADO DEL PANI	DIRECCION REG. CHOROTEGA	1,058,587.50
1820	PROFESIONAL ESPECIALISTA B	ABOGADO DEL PANI	DIRECCION REG. CHOROTEGA	910,912.50
1821	PROFESIONAL ESPECIALISTA B	TRABAJADOR SOCIAL DEL PANI	DIRECCION REG. CHOROTEGA	1,328,997.00
1822	PROFESIONAL ESPECIALISTA B	TRABAJADOR SOCIAL DEL PANI	DIRECCION REG. CHOROTEGA	905,780.50
1823	PROFESIONAL ESPECIALISTA B	TRABAJADOR SOCIAL DEL PANI	DIRECCION REG. CHOROTEGA	910,912.50
1824	PROFESIONAL ESPECIALISTA B	PSICOLOGO (A) DEL PANI	DIRECCION REG. CHOROTEGA	910,912.50
1825	PROFESIONAL ESPECIALISTA B	PSICOLOGO (A) DEL PANI	DIRECCION REG. CHOROTEGA	1,031,737.50
1826	PROFESIONAL ESPECIALISTA B	PSICOLOGO (A) DEL PANI	DIRECCION REG. CHOROTEGA	897,487.50
1827	PROFESIONAL ESPECIALISTA B	PROFESIONAL GENERALISTA B EN PROMOCION SOCIAL	DIRECCION REG. CHOROTEGA	1,274,313.50
1828	TEC. DE APOYO B	TECNICO ANALISTA	DIRECCION REG. CHOROTEGA	634,813.00
1829	TEC. DE APOYO B	TECNICO ANALISTA	DIRECCION REG. CHOROTEGA	464,718.00
1830	CONDUCTOR ASISTENTE	CHOFER DEL PANI	DIRECCION REG. CHOROTEGA	315,950.00
1831	CONDUCTOR ASISTENTE	CHOFER DEL PANI	DIRECCION REG. CHOROTEGA	323,569.00
1832	CONDUCTOR ASISTENTE	CHOFER DEL PANI	DIRECCION REG. HUETAR NORTE	315,950.00
1833	CONDUCTOR ASISTENTE	CHOFER DEL PANI	DIRECCION REG. HUETAR NORTE	338,807.00
1834	CONDUCTOR ASISTENTE	CHOFER DEL PANI	DIRECCION REG. HUETAR NORTE	338,807.00
1835	CONDUCTOR ASISTENTE	CHOFER DEL PANI	DIRECCION REG. CHOROTEGA	346,426.00
1836	CONDUCTOR ASISTENTE	CHOFER DEL PANI	DIRECCION REG. CHOROTEGA	354,045.00
1837	CONDUCTOR ASISTENTE	CHOFER DEL PANI	DIRECCION REG. CHOROTEGA	338,807.00

1838	CONDUCTOR ASISTENTE	CHOFER DEL PANI	DIRECCION REG. CHOROTEGA	338,807.00
1839	CONDUCTOR ASISTENTE	CHOFER DEL PANI	DIRECCION REG. HUETAR CARIBE	323,569.00
1840	CONDUCTOR ASISTENTE	CHOFER DEL PANI	DIRECCION REG. HUETAR CARIBE	338,807.00
1841	CONDUCTOR ASISTENTE	CHOFER DEL PANI	DIRECCION REG. HUETAR CARIBE	331,188.00
1842	CONDUCTOR ASISTENTE	CHOFER DEL PANI	DIRECCION REG. HUETAR CARIBE	331,188.00
1843	CONDUCTOR ASISTENTE	CHOFER DEL PANI	DIRECCION REG. HUETAR CARIBE	338,807.00
1844	CONDUCTOR ASISTENTE	CHOFER DEL PANI	DIRECCION REG. PACIF. CENTRAL	406,463.00
1845	CONDUCTOR ASISTENTE	CHOFER DEL PANI	DIRECCION REG. PACIF. CENTRAL	338,807.00
1846	CONDUCTOR ASISTENTE	CHOFER DEL PANI	DIRECCION REG. PACIF. CENTRAL	323,569.00
1847	CONDUCTOR ASISTENTE	CHOFER DEL PANI	DIRECCION REG. PACIF. CENTRAL	422,616.00
1848	CONDUCTOR ASISTENTE	CHOFER DEL PANI	DIRECCION REG. PACIF. CENTRAL	338,807.00
1849	CONDUCTOR ASISTENTE	CHOFER DEL PANI	DIRECCION REG. PACIF. CENTRAL	315,950.00
1850	CONDUCTOR ASISTENTE	CHOFER DEL PANI	DIRECCION REG. BRUNCA	406,463.00
1851	CONDUCTOR ASISTENTE	CHOFER DEL PANI	DIRECCION REG. BRUNCA	406,463.00
1852	CONDUCTOR ASISTENTE	CHOFER DEL PANI	DIRECCION REG. BRUNCA	338,807.00
1853	CONDUCTOR ASISTENTE	CHOFER DEL PANI	DIRECCION REG. BRUNCA	338,807.00
1854	CONDUCTOR ASISTENTE	CHOFER DEL PANI	DIRECCION REG. BRUNCA	338,807.00
1855	CONDUCTOR ASISTENTE	CHOFER DEL PANI	DIRECCION REG. BRUNCA	331,188.00
1856	CONDUCTOR ASISTENTE	CHOFER DEL PANI	DIRECCION REG. SAN JOSE SUR	338,807.00
1857	CONDUCTOR ASISTENTE	CHOFER DEL PANI	DIRECCION REG. ALAJUELA	483,568.00
1858	CONDUCTOR ASISTENTE	CHOFER DEL PANI	DIRECCION REG. ALAJUELA	331,188.00
1859	CONDUCTOR ASISTENTE	CHOFER DEL PANI	DIRECCION REG. ALAJUELA	338,807.00
1860	CONDUCTOR ASISTENTE	CHOFER DEL PANI	DIRECCION REG. ALAJUELA	338,807.00
1861	CONDUCTOR ASISTENTE	CHOFER DEL PANI	DIRECCION REG. HEREDIA	323,569.00
1862	CONDUCTOR ASISTENTE	CHOFER DEL PANI	DIRECCION REG. HEREDIA	338,807.00

1863	CONDUCTOR ASISTENTE	CHOFER DEL PANI	DIRECCION REG. HEREDIA	338,807.00
1864	CONDUCTOR ASISTENTE	CHOFER DEL PANI	DIRECCION REG. HEREDIA	338,807.00
1865	CONDUCTOR ASISTENTE	CHOFER DEL PANI	DIRECCION REG. CARTAGO	338,807.00
1866	CONDUCTOR ASISTENTE	CHOFER DEL PANI	DIRECCION REG. CARTAGO	346,526.00
1867	CONDUCTOR ASISTENTE	CHOFER DEL PANI	DIRECCION REG. CARTAGO	338,807.00
1868	CONDUCTOR ASISTENTE	CHOFER DEL PANI	DIRECCION REG. CARTAGO	338,807.00
1869	CONDUCTOR ASISTENTE	CHOFER DEL PANI	DIRECCION REG. CARTAGO	338,807.00
1870	CONDUCTOR ASISTENTE	CHOFER DEL PANI	DIRECCION REG. SAN JOSE CENTRAL	338,807.00
1871	CONDUCTOR ASISTENTE	CHOFER DEL PANI	DIRECCION REG. SAN JOSE CENTRAL	338,807.00
1872	CONDUCTOR ASISTENTE	CHOFER DEL PANI	DIRECCION REG. SAN JOSE CENTRAL	369,283.00
1873	CONDUCTOR ASISTENTE	CHOFER DEL PANI	DIRECCION REG. SAN JOSE CENTRAL	338,807.00
1874	CONDUCTOR ASISTENTE	CHOFER DEL PANI	DIRECCION REG. SAN JOSE CENTRAL	338,807.00
1875	CONDUCTOR ASISTENTE	CHOFER DEL PANI	DIRECCION REG. SAN JOSE CENTRAL	354,045.00
1876	CONDUCTOR ASISTENTE	CHOFER DEL PANI	DIRECCION REG. SAN JOSE CENTRAL	338,807.00
1877	CONDUCTOR ASISTENTE	CHOFER DEL PANI	DIRECCION REG. SAN JOSE SUR	338,807.00
1878	CONDUCTOR ASISTENTE	CHOFER DEL PANI	DIRECCION REG. SAN JOSE SUR	323,569.00
1879	CONDUCTOR ASISTENTE	CHOFER DEL PANI	DIRECCION REG. SAN JOSE SUR	338,807.00
1880	CONDUCTOR ASISTENTE	CHOFER DEL PANI	DIRECCION REG. SAN JOSE SUR	338,807.00
1881	CONDUCTOR ASISTENTE	CHOFER DEL PANI	DIRECCION REG. SAN JOSE SUR	338,807.00
1882	CONDUCTOR ASISTENTE	CHOFER DEL PANI	DIRECCION REG. SAN JOSE SUR	338,807.00
1883	CONDUCTOR ASISTENTE	CHOFER DEL PANI	DIRECCION REG. SAN JOSE SUR	338,807.00
1884	PROFESIONAL ESPECIALISTA B	PROFESIONAL GENERALISTA B EN CRIMINOLOGIA	DIRECCION REG. ALAJUELA	1,031,737.50
1885	PROFESIONAL ESPECIALISTA B	PROFESIONAL GENERALISTA B EN CRIMINOLOGIA	DIRECCION REG. ALAJUELA	1,152,562.50
1886	PROFESIONAL ESPECIALISTA B	PROFESIONAL GENERALISTA B EN CRIMINOLOGIA	DIRECCION REG. ALAJUELA	1,058,587.50
1887	PROFESIONAL ESPECIALISTA B	TRABAJADOR SOCIAL DEL PANI	DIRECCION REG. ALAJUELA	924,337.50

1888	PROFESIONAL ESPECIALISTA B	TRABAJADOR SOCIAL DEL PANI	DIRECCION REG. ALAJUELA	1,328,997.00
1889	PROFESIONAL ESPECIALISTA B	TRABAJADOR SOCIAL DEL PANI	DIRECCION REG. ALAJUELA	937,762.50
1890	PROFESIONAL ESPECIALISTA B	PSICOLOGO (A) DEL PANI	DIRECCION REG. ALAJUELA	899,760.50
1891	PROFESIONAL ESPECIALISTA B	PSICOLOGO (A) DEL PANI	DIRECCION REG. ALAJUELA	924,337.50
1892	PROFESIONAL ESPECIALISTA B	PSICOLOGO (A) DEL PANI	DIRECCION REG. ALAJUELA	924,337.50
1893	PROFESIONAL ESPECIALISTA B	ABOGADO DEL PANI	DIRECCION REG. ALAJUELA	1,284,187.50
1894	PROFESIONAL ESPECIALISTA B	PROFESIONAL GENERALISTA B EN CRIMINOLOGIA	DIRECCION REG. HEREDIA	1,098,862.50
1895	PROFESIONAL ESPECIALISTA B	PROFESIONAL GENERALISTA B EN CRIMINOLOGIA	DIRECCION REG. HEREDIA	978,037.50
1896	PROFESIONAL ESPECIALISTA B	PROFESIONAL GENERALISTA B EN CRIMINOLOGIA	DIRECCION REG. HEREDIA	1,072,012.50
1897	PROFESIONAL ESPECIALISTA B	TRABAJADOR SOCIAL DEL PANI	DIRECCION REG. HEREDIA	924,337.50
1898	PROFESIONAL ESPECIALISTA B	TRABAJADOR SOCIAL DEL PANI	DIRECCION REG. HEREDIA	924,337.50
1899	PROFESIONAL ESPECIALISTA B	TRABAJADOR SOCIAL DEL PANI	DIRECCION REG. HEREDIA	924,337.50
1900	PROFESIONAL ESPECIALISTA B	PSICOLOGO (A) DEL PANI	DIRECCION REG. HEREDIA	951,187.50
1901	PROFESIONAL ESPECIALISTA B	PSICOLOGO (A) DEL PANI	DIRECCION REG. HEREDIA	1,354,650.50
1902	PROFESIONAL ESPECIALISTA B	PSICOLOGO (A) DEL PANI	DIRECCION REG. HEREDIA	924,337.50
1903	PROFESIONAL ESPECIALISTA B	ABOGADO DEL PANI	DIRECCION REG. HEREDIA	924,337.50
1904	PROFESIONAL ESPECIALISTA B	PROFESIONAL GENERALISTA B EN CRIMINOLOGIA	DIRECCION REG. CARTAGO	1,070,165.50
1905	PROFESIONAL ESPECIALISTA B	PROFESIONAL GENERALISTA B EN CRIMINOLOGIA	DIRECCION REG. CARTAGO	1,312,028.50
1906	PROFESIONAL ESPECIALISTA B	PROFESIONAL GENERALISTA B EN CRIMINOLOGIA	DIRECCION REG. CARTAGO	1,117,685.50
1907	PROFESIONAL ESPECIALISTA B	TRABAJADOR SOCIAL DEL PANI	DIRECCION REG. CARTAGO	1,318,708.50
1908	PROFESIONAL ESPECIALISTA B	TRABAJADOR SOCIAL DEL PANI	DIRECCION REG. CARTAGO	924,337.50
1909	PROFESIONAL ESPECIALISTA B	TRABAJADOR SOCIAL DEL PANI	DIRECCION REG. CARTAGO	760,950.00
1910	PROFESIONAL ESPECIALISTA B	PSICOLOGO (A) DEL PANI	DIRECCION REG. CARTAGO	707,250.00
1911	PROFESIONAL ESPECIALISTA B	PSICOLOGO (A) DEL PANI	DIRECCION REG. CARTAGO	924,337.50
1912	PROFESIONAL ESPECIALISTA B	PSICOLOGO (A) DEL PANI	DIRECCION REG. CARTAGO	924,337.50

1913	PROFESIONAL ESPECIALISTA B	ABOGADO DEL PANI	DIRECCION REG. CARTAGO	1,165,987.50
1914	PROFESIONAL ESPECIALISTA B	PROFESIONAL GENERALISTA B EN CRIMINOLOGIA	DIRECCION REG. HUETAR CARIBE	1,110,866.50
1915	PROFESIONAL ESPECIALISTA B	PROFESIONAL GENERALISTA B EN CRIMINOLOGIA	DIRECCION REG. HUETAR CARIBE	1,349,891.50
1916	PROFESIONAL ESPECIALISTA B	PROFESIONAL GENERALISTA B EN CRIMINOLOGIA	DIRECCION REG. HUETAR CARIBE	978,037.50
1917	PROFESIONAL ESPECIALISTA B	TRABAJADOR SOCIAL DEL PANI	DIRECCION REG. HUETAR CARIBE	1,018,312.50
1918	PROFESIONAL ESPECIALISTA B	TRABAJADOR SOCIAL DEL PANI	DIRECCION REG. HUETAR CARIBE	1,165,987.50
1919	PROFESIONAL ESPECIALISTA B	TRABAJADOR SOCIAL DEL PANI	DIRECCION REG. HUETAR CARIBE	924,337.50
1920	PROFESIONAL ESPECIALISTA B	PSICOLOGO (A) DEL PANI	DIRECCION REG. HUETAR CARIBE	1,058,587.50
1921	PROFESIONAL ESPECIALISTA B	PSICOLOGO (A) DEL PANI	DIRECCION REG. HUETAR CARIBE	924,337.50
1922	PROFESIONAL ESPECIALISTA B	PSICOLOGO (A) DEL PANI	DIRECCION REG. HUETAR CARIBE	1,022,858.50
1923	PROFESIONAL ESPECIALISTA B	ABOGADO DEL PANI	DIRECCION REG. HUETAR CARIBE	910,912.50
1924	PROFESIONAL ESPECIALISTA B	PROFESIONAL GENERALISTA B EN CRIMINOLOGIA	DIRECCION REG. PACIF. CENTRAL	951,187.50
1925	PROFESIONAL ESPECIALISTA B	PROFESIONAL GENERALISTA B EN CRIMINOLOGIA	DIRECCION REG. PACIF. CENTRAL	747,525.00
1926	PROFESIONAL ESPECIALISTA B	PROFESIONAL GENERALISTA B EN CRIMINOLOGIA	DIRECCION REG. PACIF. CENTRAL	1,328,997.00
1927	PROFESIONAL ESPECIALISTA B	TRABAJADOR SOCIAL DEL PANI	DIRECCION REG. PACIF. CENTRAL	942,521.50
1928	PROFESIONAL ESPECIALISTA B	TRABAJADOR SOCIAL DEL PANI	DIRECCION REG. PACIF. CENTRAL	924,337.50
1929	PROFESIONAL ESPECIALISTA B	TRABAJADOR SOCIAL DEL PANI	DIRECCION REG. PACIF. CENTRAL	707,250.00
1930	PROFESIONAL ESPECIALISTA B	PSICOLOGO (A) DEL PANI	DIRECCION REG. PACIF. CENTRAL	910,912.50
1931	PROFESIONAL ESPECIALISTA B	PSICOLOGO (A) DEL PANI	DIRECCION REG. PACIF. CENTRAL	924,337.50
1932	PROFESIONAL ESPECIALISTA B	PSICOLOGO (A) DEL PANI	DIRECCION REG. PACIF. CENTRAL	926,610.50
1933	PROFESIONAL ESPECIALISTA B	ABOGADO DEL PANI	DIRECCION REG. PACIF. CENTRAL	720,675.00
1934	PROFESIONAL ESPECIALISTA B	PROFESIONAL GENERALISTA B EN CRIMINOLOGIA	DIRECCION REG. HUETAR NORTE	1,018,951.50
1935	PROFESIONAL ESPECIALISTA B	PROFESIONAL GENERALISTA B EN CRIMINOLOGIA	DIRECCION REG. HUETAR NORTE	1,328,997.00
1936	PROFESIONAL ESPECIALISTA B	PROFESIONAL GENERALISTA B EN CRIMINOLOGIA	DIRECCION REG. HUETAR NORTE	1,045,162.50
1937	PROFESIONAL ESPECIALISTA B	TRABAJADOR SOCIAL DEL PANI	DIRECCION REG. HUETAR NORTE	924,337.50

1938	PROFESIONAL ESPECIALISTA B	TRABAJADOR SOCIAL DEL PANI	DIRECCION REG. HUETAR NORTE	1,328,997.00
1939	PROFESIONAL ESPECIALISTA B	TRABAJADOR SOCIAL DEL PANI	DIRECCION REG. HUETAR NORTE	924,337.50
1940	PROFESIONAL ESPECIALISTA B	PSICOLOGO (A) DEL PANI	DIRECCION REG. HUETAR NORTE	910,912.50
1941	PROFESIONAL ESPECIALISTA B	PSICOLOGO (A) DEL PANI	DIRECCION REG. HUETAR NORTE	924,337.50
1942	PROFESIONAL ESPECIALISTA B	PSICOLOGO (A) DEL PANI	DIRECCION REG. HUETAR NORTE	931,156.50
1943	PROFESIONAL ESPECIALISTA B	ABOGADO DEL PANI	DIRECCION REG. HUETAR NORTE	910,912.50
1944	PROFESIONAL ESPECIALISTA B	PROFESIONAL GENERALISTA B EN CRIMINOLOGIA	DIRECCION REG. BRUNCA	1,058,587.50
1945	PROFESIONAL ESPECIALISTA B	PROFESIONAL GENERALISTA B EN CRIMINOLOGIA	DIRECCION REG. BRUNCA	910,912.50
1946	PROFESIONAL ESPECIALISTA B	PROFESIONAL GENERALISTA B EN CRIMINOLOGIA	DIRECCION REG. BRUNCA	1,072,012.50
1947	PROFESIONAL ESPECIALISTA B	TRABAJADOR SOCIAL DEL PANI	DIRECCION REG. BRUNCA	947,822.50
1948	PROFESIONAL ESPECIALISTA B	TRABAJADOR SOCIAL DEL PANI	DIRECCION REG. BRUNCA	910,912.50
1949	PROFESIONAL ESPECIALISTA B	TRABAJADOR SOCIAL DEL PANI	DIRECCION REG. BRUNCA	924,337.50
1950	PROFESIONAL ESPECIALISTA B	PSICOLOGO (A) DEL PANI	DIRECCION REG. BRUNCA	924,337.50
1951	PROFESIONAL ESPECIALISTA B	PSICOLOGO (A) DEL PANI	DIRECCION REG. BRUNCA	924,337.50
1952	PROFESIONAL ESPECIALISTA B	PSICOLOGO (A) DEL PANI	DIRECCION REG. BRUNCA	991,462.50
1953	PROFESIONAL ESPECIALISTA B	ABOGADO DEL PANI	DIRECCION REG. BRUNCA	924,337.50
1954	PROFESIONAL ESPECIALISTA B	PROFESIONAL GENERALISTA B EN CRIMINOLOGIA	DIRECCION REG. CHOROTEGA	924,337.50
1955	PROFESIONAL ESPECIALISTA B	PROFESIONAL GENERALISTA B EN CRIMINOLOGIA	DIRECCION REG. CHOROTEGA	910,912.50
1956	PROFESIONAL ESPECIALISTA B	PROFESIONAL GENERALISTA B EN CRIMINOLOGIA	DIRECCION REG. CHOROTEGA	1,045,162.50
1957	PROFESIONAL ESPECIALISTA B	TRABAJADOR SOCIAL DEL PANI	DIRECCION REG. CHOROTEGA	1,176,787.50
1958	PROFESIONAL ESPECIALISTA B	TRABAJADOR SOCIAL DEL PANI	DIRECCION REG. CHOROTEGA	937,762.50
1959	PROFESIONAL ESPECIALISTA B	TRABAJADOR SOCIAL DEL PANI	DIRECCION REG. CHOROTEGA	937,762.50
1960	PROFESIONAL ESPECIALISTA B	PSICOLOGO (A) DEL PANI	DIRECCION REG. CHOROTEGA	924,337.50
1961	PROFESIONAL ESPECIALISTA B	PSICOLOGO (A) DEL PANI	DIRECCION REG. CHOROTEGA	1,448,980.00
1962	PROFESIONAL ESPECIALISTA B	PSICOLOGO (A) DEL PANI	DIRECCION REG. CHOROTEGA	953,460.50

1963	PROFESIONAL ESPECIALISTA B	ABOGADO DEL PANI	DIRECCION REG. CHOROTEGA	924,337.50
1964	PROFESIONAL ESPECIALISTA B	TRABAJADOR SOCIAL DEL PANI	DIRECCION REG. ALAJUELA	937,762.50
1965	PROFESIONAL ESPECIALISTA B	PSICOLOGO (A) DEL PANI	DIRECCION REG. ALAJUELA	910,912.50
1966	PROFESIONAL ESPECIALISTA B	ABOGADO DEL PANI	DIRECCION REG. ALAJUELA	951,187.50
1967	PROFESIONAL ESPECIALISTA B	PSICOLOGO (A) DEL PANI	DIRECCION REG. BRUNCA	1,018,312.50
1968	PROFESIONAL ESPECIALISTA B	ABOGADO DEL PANI	DIRECCION REG. BRUNCA	734,100.00
1969	PROFESIONAL ESPECIALISTA B	TRABAJADOR SOCIAL DEL PANI	DIRECCION REG. BRUNCA	924,337.50
1970	PROFESIONAL ESPECIALISTA B	PSICOLOGO (A) DEL PANI	DIRECCION REG. BRUNCA	707,250.00
1971	PROFESIONAL ESPECIALISTA B	ABOGADO DEL PANI	DIRECCION REG. BRUNCA	1,031,737.50
1972	PROFESIONAL ESPECIALISTA B	TRABAJADOR SOCIAL DEL PANI	DIRECCION REG. BRUNCA	937,762.50
1973	PROFESIONAL ESPECIALISTA B	PSICOLOGO (A) DEL PANI	DIRECCION REG. BRUNCA	924,337.50
1974	PROFESIONAL ESPECIALISTA B	ABOGADO DEL PANI	DIRECCION REG. BRUNCA	924,337.50
1975	PROFESIONAL ESPECIALISTA B	TRABAJADOR SOCIAL DEL PANI	DIRECCION REG. BRUNCA	720,675.00
1976	PROFESIONAL ESPECIALISTA B	ABOGADO DEL PANI	DIRECCION REG. BRUNCA	910,912.50
1977	PROFESIONAL ESPECIALISTA B	PSICOLOGO (A) DEL PANI	DIRECCION REG. BRUNCA	924,337.50
1978	PROFESIONAL ESPECIALISTA B	ABOGADO DEL PANI	DIRECCION REG. BRUNCA	747,525.00
1979	PROFESIONAL ESPECIALISTA B	ABOGADO DEL PANI	DIRECCION REG. CARTAGO	1,240,946.50
1980	PROFESIONAL ESPECIALISTA B	PSICOLOGO (A) DEL PANI	DIRECCION REG. CARTAGO	910,912.50
1981	PROFESIONAL ESPECIALISTA B	TRABAJADOR SOCIAL DEL PANI	DIRECCION REG. HEREDIA	924,337.50
1982	PROFESIONAL ESPECIALISTA B	PSICOLOGO (A) DEL PANI	DIRECCION REG. HEREDIA	1,204,276.50
1983	PROFESIONAL ESPECIALISTA B	ABOGADO DEL PANI	DIRECCION REG. CARTAGO	1,031,737.50
1984	PROFESIONAL ESPECIALISTA B	TRABAJADOR SOCIAL DEL PANI	DIRECCION REG. CHOROTEGA	897,487.50
1985	PROFESIONAL ESPECIALISTA B	PSICOLOGO (A) DEL PANI	DIRECCION REG. CHOROTEGA	1,328,997.00
1986	PROFESIONAL ESPECIALISTA B	ABOGADO DEL PANI	DIRECCION REG. CHOROTEGA	951,187.50
1987	PROFESIONAL ESPECIALISTA B	TRABAJADOR SOCIAL DEL PANI	DIRECCION REG. HEREDIA	910,912.50

1988	PROFESIONAL ESPECIALISTA B	PSICOLOGO (A) DEL PANI	DIRECCION REG. CHOROTEGA	1,328,997.00
1989	PROFESIONAL ESPECIALISTA B	ABOGADO DEL PANI	DIRECCION REG. CHOROTEGA	747,525.00
1990	PROFESIONAL ESPECIALISTA B	TRABAJADOR SOCIAL DEL PANI	DIRECCION REG. HUETAR CARIBE	1,031,737.50
1991	PROFESIONAL ESPECIALISTA B	PSICOLOGO (A) DEL PANI	DIRECCION REG. HUETAR CARIBE	910,912.50
1992	PROFESIONAL ESPECIALISTA B	ABOGADO DEL PANI	DIRECCION REG. HUETAR CARIBE	1,018,312.50
1993	PROFESIONAL ESPECIALISTA B	TRABAJADOR SOCIAL DEL PANI	DIRECCION REG. HUETAR CARIBE	1,018,312.50
1994	PROFESIONAL ESPECIALISTA B	ABOGADO DEL PANI	DIRECCION REG. HUETAR CARIBE	707,250.00
1995	PROFESIONAL ESPECIALISTA B	TRABAJADOR SOCIAL DEL PANI	DIRECCION REG. SAN JOSE SUR	1,328,997.00
1996	PROFESIONAL ESPECIALISTA B	TRABAJADOR SOCIAL DEL PANI	DIRECCION REG. HUETAR NORTE	978,037.50
1997	PROFESIONAL ESPECIALISTA B	PSICOLOGO (A) DEL PANI	DIRECCION REG. HUETAR NORTE	924,337.50
1998	PROFESIONAL ESPECIALISTA B	ABOGADO DEL PANI	DIRECCION REG. HUETAR NORTE	801,225.00
1999	PROFESIONAL ESPECIALISTA B	TRABAJADOR SOCIAL DEL PANI	DIRECCION REG. HUETAR NORTE	910,912.50
2000	PROFESIONAL ESPECIALISTA B	PSICOLOGO (A) DEL PANI	DIRECCION REG. HUETAR NORTE	747,525.00
2001	PROFESIONAL ESPECIALISTA B	ABOGADO DEL PANI	DIRECCION REG. HUETAR NORTE	1,328,997.00
2002	PROFESIONAL ESPECIALISTA B	TRABAJADOR SOCIAL DEL PANI	DIRECCION REG. PACIF. CENTRAL	1,058,587.50
2003	PROFESIONAL ESPECIALISTA B	PSICOLOGO (A) DEL PANI	DIRECCION REG. PACIF. CENTRAL	917,731.50
2004	PROFESIONAL ESPECIALISTA B	PSICOLOGO (A) DEL PANI	DIRECCION REG. HEREDIA	910,912.50
2005	PROFESIONAL ESPECIALISTA B	TRABAJADOR SOCIAL DEL PANI	DIRECCION REG. HUETAR CARIBE	910,912.50
2006	PROFESIONAL ESPECIALISTA B	TRABAJADOR SOCIAL DEL PANI	DIRECCION REG. SAN JOSE CENTRAL	951,187.50
2007	PROFESIONAL ESPECIALISTA B	TRABAJADOR SOCIAL DEL PANI	DIRECCION REG. SAN JOSE SUR	951,187.50
2008	PROFESIONAL ESPECIALISTA B	ABOGADO DEL PANI	DIRECCION REG. SAN JOSE SUR	1,328,997.00
2009	DIRECTOR EJECUTIVO	ABOGADO DEL PANI	SECRETARIA TECNICA RED DE CUIDO	2,559,582.00
2010	PROFESIONAL 3	PROFESIONAL GENERALISTA B EN PLANIFICACIÓN	SECRETARIA TECNICA RED DE CUIDO	973,910.50
2011	PROFESIONAL ESPECIALISTA B	PSICOLOGO (A) DEL PANI	SECRETARIA TECNICA RED DE CUIDO	1,212,729.50
2012	PROFESIONAL ESPECIALISTA B	PROFESIONAL GENERALISTA B EN INGENIERIA INDUSTRIAL	SECRETARIA TECNICA RED DE CUIDO	801,225.00

2013	PROFESIONAL ESPECIALISTA B	PROFESIONAL GENERALISTA B EN CIENCIAS POLÍTICAS	SECRETARIA TECNICA RED DE CUIDO	1,305,496.50
2014	PROFESIONAL ESPECIALISTA B	TRABAJADOR SOCIAL DEL PANI	SECRETARIA TECNICA RED DE CUIDO	1,334,122.00
2015	PROFESIONAL ESPECIALISTA B	PROFESIONAL GENERALISTA B EN EDUCACION	SECRETARIA TECNICA RED DE CUIDO	1,304,360.00
2016	ANALISTA DE SISTEMAS INFORMÁTICOS B	ANALISTA DE SISTEMAS INFORMÁTICOS B	SECRETARIA TECNICA RED DE CUIDO	1,328,997.00
2017	PROFESIONAL ESPECIALISTA B	ADMINISTRADOR DEL PANI	SECRETARIA TECNICA RED DE CUIDO	1,336,182.00
2018	PROFESIONAL ESPECIALISTA B	ABOGADO DEL PANI	SECRETARIA TECNICA RED DE CUIDO	976,403.50
2019	PROFESIONAL ESPECIALISTA B	PROFESIONAL GENERALISTA B EN PERIODISMO	SECRETARIA TECNICA RED DE CUIDO	1,358,486.00
2020	PROFESIONAL ESPECIALISTA B	PSICOLOGO (A) DEL PANI	SECRETARIA TECNICA RED DE CUIDO	1,404,230.50
2021	PROFESIONAL ESPECIALISTA B	PSICOLOGO (A) DEL PANI	SECRETARIA TECNICA RED DE CUIDO	1,416,945.00
2022	PROFESIONAL ESPECIALISTA A	ADMINISTRADOR DEL PANI	SECRETARIA TECNICA RED DE CUIDO	1,009,566.50
2023	ASISTENTE ADMINISTRATIVO B	ASISTENTE ADM. B	SECRETARIA TECNICA RED DE CUIDO	548,040.00

Detalle de dietas

<p align="center">Patronato Nacional de la Infancia Anual 2023 Justificación de las Partidas y Subpartidas 0-02-05- Dietas de la Junta Directiva</p>			
N° de Directores	Dieta por Sesión	Total Anual	Base Legal
2	¢21 743,00	¢1 756 623,00	Sesión 2005-031
<p>Corresponde al pago de las dietas de los miembros del máximo órgano institucional por las sesiones de trabajo que ejecutan correspondientes a una sesión ordinaria y otra extraordinaria por semana. El monto presupuestado es de ¢21,743.00 por sesión por persona, por un máximo de 5 sesiones mensuales durante 12 meses. Sin embargo, el monto presupuestado contempla el pago de dietas sólo a 2 miembros, dado que los restantes (3 miembros) son funcionarios públicos y no devengan el pago correspondiente.</p>			

Desglose de incentivos salariales

PATRONATO NACIONAL DE LA INFANCIA
DEPARTAMENTO DE RECURSOS HUMANOS
RELACION DE PUESTOS 2024
DESGLOSE DE INCENTIVOS

RUBRO	PORCENTAJE	BASE LEGAL	GRUPO AL QUE SE LE APLICA
Dedicación Exclusiva	10% y 25% 55% (A los funcionarios (as) antes de la aplicación de la Ley No. 9635, según lo establece el Artículo 5, inciso del Reglamento)	Decreto Ejecutivo N° 42266-H	Todos los profesionales con grado de Bachillerato y Licenciatura.
		Ley No. 9635 "Fortalecimiento de las Finanzas Públicas"	
		Ley No. 41564-Mideplan-H "Reglamento del Título III de la Ley de Fortalecimiento de las Finanzas Públicas.."	
Dedicación Exclusiva por Consulta Externa	22.00%	Ley N°6836	Se aplica para los profesionales en ciencias médicas.(un tiempo completo y dos Medios tiempos)
		Ley No. 9635 "Fortalecimiento de las Finanzas Públicas"	
		Ley No. 41564-Mideplan-H "Reglamento del Título III de la Ley de Fortalecimiento de las Finanzas Públicas.."	
Carrera Profesional	2,273.00	Ley No. 9635 "Fortalecimiento de las Finanzas Públicas"	Se aplica a todos los profesionales.
		Ley No. 41564-Mideplan-H "Reglamento del Título III de la Ley de Fortalecimiento de las Finanzas Públicas.."	
		Decreto N° 33048: Normas para la aplicación de la Carrera Profesional para las Entidades Públicas cubiertas por el ámbito de la Autoridad Presupuestaria	
		Decreto N° 35352-H: Reforma a las Normas para la aplicación de la Carrera Profesional para las Entidades Públicas cubiertas por el ámbito de la Autoridad Presupuestaria	

Informe de Evaluación Anual y Ejecución II Semestre 2023
Patronato Nacional de la Infancia

Disponibilidad	25%	Sesión Ordinaria N°97-0071, Art. 002) Aparte 02), publicado en la Gaceta N°190 del 03 de octubre de 1997.	Se aplica a las Auxiliares de Servicios Infantiles B. y se proyecta aplicar nuevo Reglamento que cubre profesionales y técnicos de Oficinas Locales
Prohibición	65% (A los funcionarios (as) antes de la aplicación de la Ley 9635 tal y como lo establece el Artículo 10, inciso a) del Reglamento) 15% y 30%	Ley N°5867 Ley No. 9635 "Fortalecimiento de las Finanzas Públicas".	Profesionales de la Auditoría Interna y Proveedor Institucional
Anualidades		Ley No. 9635 "Fortalecimiento de las Finanzas Públicas" Ley No. 41564-Mideplan-H "Reglamento del Título III de la Ley de Fortalecimiento de las Finanzas Públicas.."	
Anualidades Médicos y Nutricionista	5.50%	Ley N°6836	Profesionales de las Ciencias Médicas
Bonificación	17%	Ley N°6836	Profesionales de las Ciencias Médicas
Complemento Salarial	15%,17%, 25%	Ley N°7097, Ley N°7085 y Ley N°6836	Profesionales en Ciencias Médicas, Enfermeras y Técnicos de Informática (Decreto Derogado para Técnicos de Informática).

NOTA: A partir de lo establecido en la Ley Marco de Empleo Público, se inicia con el congelamiento salarial para aquellos funcionarios que tienen un salario superior a la escala de salario global.

Transferencias 2023

Formato	Descripción	I Semestre	II Semestre
6.01.01	Ministerio de Hacienda (MHD)	155 849 764,57	1 151 878,63
6.01.01	Ministerio de Hacienda (MHD)	2 574 796 258,23	0,00
6.01.02	Comisión Nacional de Prevención de Riesgos y Atención de Emergencias	82 240 764,18	0,00
6.01.02	Fondo de Desarrollo Social y Asignaciones Familiares	2 248 702 432,83	0,00
6.01.04	Municipalidad de Tarrazú	62 880 000,00	0,00
6.01.04	Municipalidad de Mora	0,00	34 584 000,00
6.01.04	Municipalidad de Moravia	55 020 000,00	0,00
6.01.04	Municipalidad de Montes de Oca	0,00	69 168 000,00
6.01.04	Municipalidad de Curridabat	0,00	103 752 000,00
6.01.04	Municipalidad de San Ramón	64 452 000,00	0,00
6.01.04	Municipalidad de Palmares	39 300 000,00	0,00
6.01.04	Municipalidad de Los Chiles	0,00	39 300 000,00
6.01.04	Municipalidad de La Unión	39 300 000,00	0,00
6.01.04	Municipalidad de San Isidro	39 300 000,00	0,00
6.01.04	Municipalidad de Belén	150 912 000,00	0,00
6.01.04	Municipalidad de Sarapiquí	0,00	47 160 000,00
6.01.04	Municipalidad de Esparza	47 160 000,00	0,00
6.01.04	Municipalidad de Osa	45 588 000,00	0,00
6.04.02	FUNDACION MENTE SANA	0,00	0,00
6.04.04	ASOCIACIÓN AL NIÑO CON CARIÑO	0,00	67 495 840,21
6.04.04	ASOCIACIÓN CATÓLICA LA POSADA DE BELÉN MADRE TERESA DE CALCUTA	0,00	326 428 426,69
6.04.04	ASOCIACIÓN DE ALDEAS INFANTILES SOS	154 394 658,25	1 370 958 306,70
6.04.04	ASOCIACIÓN DE PROTECCIÓN INFANCIA DE SAN CARLOS	799 021,00	93 021 672,66
6.04.04	ASOCIACIÓN HOGAR CRISTIANO DE PUNTARENAS	0,00	179 026 969,76
6.04.04	ASOCIACIÓN OBRAS DEL ESPÍRITU SANTO	0,00	40 181 731,70
6.04.04	ASOCIACIÓN PRO-AYUDA A NIÑAS EN RIESGO, MARIA DOMINGA MAZZARELLO.	788 024,49	30 979 272,74
6.04.04	ASOCIACIÓN PUEBLITO DE COSTA RICA	0,00	108 322 941,50
6.04.04	ASOCIACIÓN RESTAURACIÓN A LA NIÑEZ EN ABANDONO Y CRISIS PARA UNA ESPERANZA RENOVADA (RENACER)	0,00	35 118 873,80
6.04.04	ASOCIACIÓN ROBLEALTO PRO-BIENESTAR DEL NIÑO	0,00	124 559 643,52
6.04.04	ASOCIACIÓN PRO HOGAR DE NIÑOS BAIK	1 689 779,70	66 433 939,04
6.04.04	ASOCIACIÓN HOGAR BROTES DE OLIVO	707 521,92	28 212 761,38
6.04.04	ASOCIACIÓN COMUNIDAD ENCUENTRO	0,00	167 126 055,21
6.04.04	ASOCIACIÓN MARIANO JUVENIL	969 018,71	38 095 118,50

6.04.04	ASOCIACIÓN DE BIENESTAR SOCIAL DEL CENTRO EVANGELÍSTICO	1 340 766,91	52 599 838,72
6.04.04	ASOCIACIÓN DE RELIGIOSOS TERCARIOS CAPUCHINOS DE NUESTRA SEÑORA DE LOS DOLORES	0,00	56 485 493,22
6.04.04	ASOCIACIÓN HOGAR INFANTIL DE TURRIALBA	1 410 920,15	55 352 280,40
6.04.04	ASOCIACIÓN DE PROTECCIÓN A LA NIÑEZ DE PALMARES	0,00	38 434 347,84
6.04.04	ASOCIACIÓN HOGAR INFANTIL DE POCOCÍ GUÁCIMO	989 376,39	33 338 863,87
6.04.04	ASOCIACIÓN HOGAR MADRE DEL REDENTOR	432 558,40	73 125 468,53
6.04.04	ASOCIACIÓN REACCIÓN EN CADENA POR NUESTRA NIÑEZ	0,00	100 207 905,00
6.04.04	ASOCIACIÓN HOGAR INFANTIL DE CURRIDABAT	707 521,92	27 755 994,78
6.04.04	ASOCIACIÓN HOGAR INFANTIL DE PAVAS	707 521,92	27 755 994,78
6.04.04	ASOCIACION HOGAR DE VIDA PARA LA NIÑEZ	1 719 047,27	82 872 878,20
6.04.04	ASOCIACION DE PROTECCION A LA INFANCIA DE SAN RAMON	1 270 571,26	49 845 799,98
6.04.04	ASOCIACION SIEMBRA	5 463 255,93	175 084 599,88
6.04.04	ASOCIACIÓN CONGREGACION DE RELIGIOSOS TERCARIOS FRANCISCANOS DE CRISTO OBRERO	1 689 779,70	0,00
6.04.04	ASOCIACIÓN DE NIÑAS HOGAR MONTIEL	1 330 042,39	47 605 856,00
6.04.04	ASOCIACIÓN ALBERGUE INFANTIL DE MARÍA	989 376,39	36 076 269,17
6.04.04	ASOCIACIÓN DE AMIGOS DE NIÑOS DE LA FORTUNA SAN CARLOS HOGARCITO SAN JUAN BOSCO	1 270 571,26	49 845 799,98
6.04.04	ASOCIACIÓN HOGAR MONTIEL, PROGRAMA DIVINA PROVIDENCIA	0,00	28 604 555,52
6.04.04	ASOCIACIÓN EXCELENCIA FAMILIAR	1 450 098,24	57 009 809,74
6.04.04	ASOCIACION HOGAR FE VIVA	0,00	0,00
6.04.04	ASOCIACION PARA LA PROMOCION Y DESARROLLO DE LA EDUCACION DEL INSTITUTO OTTO SILESKY	0,00	13 280 954,36
6.04.04	ASOCIACION CIUDAD HOGAR CALASANZ	0,00	0,00
6.04.04	ASOCIACION RESIDENCIA DE VIDA PARA LA NIÑEZ	0,00	43 040 115,55
6.04.04	ASOCIACION CASA VIVA COSTA RICA NIÑEZ Y ADOLESCENCIA EN FAMILIA	0,00	216 417 279,54
6.04.04	ASOCIACION IGLESIA EVANGELICA METODISTA DE COSTA RICA	1 450 098,24	52 328 993,20
6.04.04	FUNDACIÓN HOGAR MANOS ABIERTAS	13 732 884,14	774 157 504,40
6.04.04	FUNDACION INFANTIL RONALD MCDONALD DE COSTA RICA	2 107 846,69	82 872 878,20
6.04.04	FUNDACION GENESIS PARA EL DESARROLLO DE PERSONAS EN RIESGO SOCIAL	69 226 495,40	1 071 851 191,16
6.04.04	FUNDACION SANTO HERMANO PEDRO	0,00	18 190 753,63
6.04.04	FUNDACION CRECIENDO FELIZ	0,00	66 695 985,12
6.04.04	CIUDAD DE LOS NIÑOS	0,00	415 138 039,66

Informe de Evaluación Anual y Ejecución II Semestre 2023
Patronato Nacional de la Infancia

6.04.04	HOGAR INFANTIL BLANCA FLOR	707 521,92	27 755 994,78
6.04.04	ASOCIACION INFANTIL HOGAR SOL	2 170 454,40	56 211 051,32
6.04.04	FUNDACION HOGAR JIMENA DE CORAZON A CORAZON	364 453,75	14 327 190,48
6.04.04	FUNDACION CRISTIANA THRIVE VISION	0,00	21 038 766,12
6.04.04	ASOCIACION POR LA DEFENSA DE LOS DERECHOS DE LAS PERSONAS MENORES DE 18 AÑOS DNI COSTA RICA	93 038 580,00	0,00
6.04.04	ASOCIACIÓN CASA PROVINCIAL DEL BUEN PASTOR	74 127 363,21	83 101 017,10
6.04.04	ASOCIACIÓN CRISTIANA DE JÓVENES DE COSTA RICA (ACJ)	56 864 425,50	65 835 979,11
6.04.04	ASOCIACIÓN DE BIENESTAR SOCIAL CENTRO INFANTIL DE HATILLO	87 478 175,95	98 617 509,12
6.04.04	ASOCIACIÓN DE PADRES DE FAMILIA DEL CENTRO INFANTIL LABORATORIO HERMELINDA MORA C.	13 422 645,10	15 905 237,01
6.04.04	ASOCIACION EJERCITO DE SALVACION	121 336 634,85	145 934 381,99
6.04.04	ASOCIACIÓN GUARDERÍA INFANTIL DEL NIÑO JESÚS.	81 630 972,68	94 677 247,88
6.04.04	ASOCIACIÓN MISIONERA IGLESIA EPISCOPAL COSTARRICENSE	219 379 934,68	255 688 071,46
6.04.04	ASOCIACIÓN OBRAS DEL ESPÍRITU SANTO	75 956 083,94	86 394 643,08
6.04.04	ASOCIACIÓN POR LA SONRISA DE LOS NIÑOS (ASONI)	324 922 969,00	371 970 355,39
6.04.04	ASOCIACIÓN PRO-BIENESTAR CENTRO INFANTIL PIEDADES DE SANTA ANA	82 799 034,29	98 198 392,34
6.04.04	ASOCIACIÓN PRO-BIENESTAR SOCIAL DEL CENTRO INFANTIL DE ZETILLAL	79 133 718,50	93 174 931,48
6.04.04	ASOCIACIÓN PUEBLITO DE COSTA RICA	74 886 506,65	85 006 898,75
6.04.04	ASOCIACIÓN RELIGIOSAS FRANCISCANAS DEL BUEN SAMARITANO HOGAR SAN ANTONIO	26 816 497,84	34 821 594,36
6.04.04	ASOCIACIÓN ROBLEALTO PRO-BIENESTAR DEL NIÑO	527 879 139,49	642 485 438,17
6.04.04	ASOCIACIÓN TEEN CHALLENGE DE COSTA RICA	37 800 759,76	44 227 551,76
6.04.04	ASOCIACIÓN TURRIALBEÑA DE ATENCIÓN INTEGRAL DE HIJOS DE LOS TRABAJADORES	62 462 652,38	76 155 518,25
6.04.04	ASOCIACIÓN ESCLAVAS DE LA INMACULADA NIÑA	29 914 486,21	35 045 821,41
6.04.04	ASOCIACIÓN DE BIENESTAR SOCIAL DEL CENTRO EVANGELÍSTICO	24 196 100,27	27 248 708,80
6.04.04	ASOCIACIÓN DE RELIGIOSOS TERCARIOS CAPUCHINOS DE NUESTRA SEÑORA DE LOS DOLORES	2 790 574,75	4 812 874,37
6.04.04	ASOCIACION ATENCION INTEGRAL A LA MADRE SOLTERA ADOLESCENTE	16 871 901,89	22 561 493,75
6.04.04	ASOCIACION BENEFICA CRISTO OBRERO (HOGAR MONSERRAT)	83 754 422,72	99 746 211,22
6.04.04	FUNDACION ORATORIO DON BOSCO DE SOR MARIA ROMERO	54 784 359,58	97 846 187,73

6.04.04	ASOCIACIÓN DE PADRES DE FAMILIA CENTRO INFANTIL ELISA ÁLVAREZ VARGAS	133 828 944,31	174 976 984,80
6.04.04	ASOCIACIÓN CENTRO INFANTIL LOS CHILES	125 986 095,93	146 262 058,64
6.04.04	ASOCIACIÓN CENTRO INFANTIL LUZ DE CRISTO MONSEÑOR SANTE PORTALUPI	43 951 358,67	50 521 964,84
6.04.04	ASOCIACIÓN DEL HOGAR JESÚS, MARÍA Y JOSÉ	113 647 784,40	127 916 812,04
6.04.04	ASOCIACION HERMANAS DE LOS POBRES DE SAN PEDRO CLAVER HOGAR SAN PEDRO CLAVER	34 821 203,44	38 634 373,40
6.04.04	ASOCIACION PRO CULTURA EDUCACION Y PSICOLOGIA DE LA INFANCIA Y LA ADOLESCENCIA CEPIA	66 034 993,14	74 931 551,80
6.04.04	ASOCIACION DAMAS SALESIANAS S.D.S.	40 621 263,46	60 962 872,91
6.04.04	ASOCIACION PARA LA PROMOCION Y DESARROLLO DE LA EDUCACION DEL INSTITUTO OTTO SILESKY	85 229 857,42	89 808 907,89
6.04.04	ASOCIACION MISIONERA MONTE DE SION	53 931 261,09	61 019 867,77
6.04.04	ASOCIACION CRISTIANA LA GRAN COMISION	45 975 294,00	51 389 009,92
6.04.04	ASOCIACION ARBOLITOS DE FELICIDAD LUZ DIVINA	78 306 282,48	88 761 810,24
6.04.04	ASOCIACION MINISTERIO TABERNACULO DEL REY DAVID	95 734 830,53	109 631 626,25
6.04.04	ASOCIACION MI SEGUNDO HOGAR	30 649 394,37	35 259 181,83
6.04.04	ASOCIACION ALIMENTO Y ABRIGO UNA ESPERANZA DE AMOR PARA MI PAIS	99 420 299,98	117 430 895,44
6.04.04	ASOCIACION MANITAS DE COLORES	15 903 331,59	18 197 038,41
6.04.04	ASOCIACION SAN GABRIEL FORMACION Y CUIDO DE NIÑOS	53 551 934,26	61 315 734,80
6.04.04	ASOCIACION DIVINO NIÑO	40 121 514,00	45 224 317,60
6.04.04	ASOCIACION MIRADAS FELICES BRENES Y LAZO	31 152 614,18	34 407 191,56
6.04.04	ASOCIACION CENTRO INFANTIL VICTORIA	15 852 691,04	18 286 967,62
6.04.04	FUNDACIÓN ABRAHAM	229 833 923,88	275 140 645,25
6.04.04	FUNDACION GENESIS PARA EL DESARROLLO DE PERSONAS EN RIESGO SOCIAL	45 903 063,23	55 705 407,25
6.04.04	FUNDACION DEHVI	398 951 019,01	496 098 670,55
6.04.04	FUNDACION CRECIENDO FELIZ	72 917 796,63	87 261 879,51
6.04.04	ASOCIACION MANOS AMIGAS LLEVANDO ESPERANZA	15 169 948,87	17 315 662,75
6.04.04	FUNDACION PIEDAD TRANSFORMANDO NUESTRA NIÑEZ, LINDA VISTA DE RIO AZUL	64 415 246,41	71 931 708,63
6.04.04	Asociación Zona de Peques	34 249 000,69	39 779 053,65
6.04.04	HOPE HOME A TRAVES DE LA EDUCACION	76 633 969,07	86 126 088,83
6.04.04	ASOCIACION DE BIENESTAR SOCIAL NUESTROS ANGELES	22 414 359,00	24 069 497,31
6.04.04	ASOCIACION CRISTIANA TRONO DE DIOS	31 292 862,30	35 045 821,41
6.04.04	ASOCIACIÓN HOGARCITO INFANTIL BAMBI	21 854 343,02	4 376 494,32

6.04.04	ASOCIACION NIÑOS Y NIÑAS JUGANDO Y SONRIENDO DE COSTA RICA	22 414 359,00	31 156 088,92
6.04.04	ASOCIACIÓN DE PADRES DULCE NOMBRE DE NIÑOS Y NIÑAS FILÓSOFOS EN ACCIÓN HACIA EL FUTURO	17 868 390,77	20 356 412,40
6.04.04	ASOCIACIÓN PRO AYUDA A LA NIÑEZ LOS POLLITOS	17 881 594,02	23 769 874,26
6.04.04	ASOCIACIÓN INFANTIL DE SAN FRANCISCO DE GUADALUPE	0,00	15 286 003,20
6.04.04	ASOCIACION MINISTERIO DE LA MISERICORDIA ALCANZANDO LAS FAMILIAS DE COSTA RICA	0,00	6 589 829,56
6.04.04	ASOCIACION PRO AYUDA A LA INFANCIA LOS GATITOS	0,00	36 680 889,97
6.04.04	ASOCIACION ARDILLITAS FELICES	0,00	26 341 883,20
6.04.04	ASOCIACION PARA LA EDUCACION Y CAPACITACION DE NIÑOS ADOLESCENTES ADULTOS Y ADULTOS MAYORES PERSONAS DESVALIDAS DE COSTA RICA	0,00	20 234 667,23
6.04.04	ASOCIACION OBRAS DE JESUS	0,00	9 437 383,90
6.04.04	ASOCIACIÓN AL NIÑO CON CARIÑO	64 636 434,26	3 641 858,67
6.04.04	ASOCIACIÓN CATÓLICA LA POSADA DE BELÉN MADRE TERESA DE CALCUTA	313 898 112,24	3 089 367,55
6.04.04	ASOCIACIÓN DE ALDEAS INFANTILES SOS	1 169 107 883,49	23 883 940,70
6.04.04	ASOCIACIÓN DE PROTECCIÓN INFANCIA DE SAN CARLOS	98 895 050,32	9 894 144,14
6.04.04	ASOCIACIÓN HOGAR CRISTIANO DE PUNTARENAS	178 378 315,20	6 754 656,80
6.04.04	ASOCIACIÓN OBRAS DEL ESPÍRITU SANTO	42 567 712,23	7 381 804,70
6.04.04	ASOCIACIÓN PRO-AYUDA A NIÑAS EN RIESGO, MARIA DOMINGA MAZZARELLO.	29 736 248,25	0,00
6.04.04	ASOCIACIÓN PUEBLITO DE COSTA RICA	239 857 298,10	135 209 356,60
6.04.04	ASOCIACIÓN RESTAURACIÓN A LA NIÑEZ EN ABANDONO Y CRISIS PARA UNA ESPERANZA RENOVADA (RENACER)	143 162 640,60	100 931 317,62
6.04.04	ASOCIACIÓN ROBLEALTO PRO-BIENESTAR DEL NIÑO	144 132 358,90	78 742 874,53
6.04.04	ASOCIACIÓN PRO HOGAR DE NIÑOS BAIK	63 764 159,34	0,00
6.04.04	ASOCIACIÓN HOGAR BROTES DE OLIVO	26 698 472,88	0,00
6.04.04	ASOCIACIÓN COMUNIDAD ENCUENTRO	266 116 188,99	117 866 504,10
6.04.04	ASOCIACIÓN MARIANO JUVENIL	36 566 100,01	0,00
6.04.04	ASOCIACIÓN DE BIENESTAR SOCIAL DEL CENTRO EVANGELÍSTICO	50 594 072,87	0,00
6.04.04	ASOCIACIÓN DE RELIGIOSOS TERCARIOS CAPUCHINOS DE NUESTRA SEÑORA DE LOS DOLORES	54 794 488,48	426 094,10
6.04.04	ASOCIACIÓN HOGAR INFANTIL DE TURRIALBA	53 241 360,25	0,00
6.04.04	ASOCIACIÓN DE PROTECCIÓN A LA NIÑEZ DE PALMARES	36 954 971,82	379 326,27
6.04.04	ASOCIACIÓN HOGAR INFANTIL DE POCOCÍ GUÁCIMO	37 334 298,09	5 474 810,61
6.04.04	ASOCIACIÓN HOGAR MADRE DEL REDENTOR	75 039 281,00	3 112 340,77

Informe de Evaluación Anual y Ejecución II Semestre 2023
Patronato Nacional de la Infancia

6.04.04	ASOCIACIÓN REACCIÓN EN CADENA POR NUESTRA NIÑEZ	101 450 988,00	19 726 581,00
6.04.04	ASOCIACIÓN HOGAR INFANTIL DE CURRIDABAT	26 698 472,88	0,00
6.04.04	ASOCIACIÓN HOGAR INFANTIL DE PAVAS	26 698 472,88	0,00
6.04.04	ASOCIACION HOGAR DE VIDA PARA LA NIÑEZ	79 540 031,51	0,00
6.04.04	ASOCIACION DE PROTECCION A LA INFANCIA DE SAN RAMON	47 945 229,62	0,00
6.04.04	ASOCIACION SIEMBRA	180 786 551,16	12 102 879,04
6.04.04	ASOCIACIÓN CONGREGACION DE RELIGIOSOS TERCARIOS FRANCISCANOS DE CRISTO OBRERO	63 764 159,34	0,00
6.04.04	ASOCIACIÓN DE NIÑAS HOGAR MONTIEL	50 189 399,21	4 683 585,60
6.04.04	ASOCIACIÓN ALBERGUE INFANTIL DE MARÍA	37 334 298,09	2 737 405,31
6.04.04	ASOCIACIÓN DE AMIGOS DE NIÑOS DE LA FORTUNA SAN CARLOS HOGARCITO SAN JUAN BOSCO	47 945 229,62	0,00
6.04.04	ASOCIACIÓN HOGAR MONTIEL, PROGRAMA DIVINA PROVIDENCIA	27 010 199,04	0,00
6.04.04	ASOCIACIÓN EXCELENCIA FAMILIAR	54 719 712,48	0,00
6.04.04	ASOCIACION HOGAR FE VIVA	0,00	0,00
6.04.04	ASOCIACION PARA LA PROMOCION Y DESARROLLO DE LA EDUCACION DEL INSTITUTO OTTO SILESKY	345 271 017,00	55 773 249,04
6.04.04	ASOCIACION CIUDAD HOGAR CALASANZ	0,00	0,00
6.04.04	ASOCIACION RESIDENCIA DE VIDA PARA LA NIÑEZ	42 301 746,72	3 486 776,73
6.04.04	ASOCIACION CASA VIVA COSTA RICA NIÑEZ Y ADOLESCENCIA EN FAMILIA	272 932 533,02	46 021 410,72
6.04.04	ASOCIACION IGLESIA EVANGELICA METODISTA DE COSTA RICA	54 719 712,48	4 680 817,52
6.04.04	FUNDACIÓN HOGAR MANOS ABIERTAS	746 950 227,34	0,00
6.04.04	FUNDACION INFANTIL RONALD MCDONALD DE COSTA RICA	79 540 031,51	0,00
6.04.04	FUNDACION GENESIS PARA EL DESARROLLO DE PERSONAS EN RIESGO SOCIAL	750 966 019,54	22 136 672,82
6.04.04	FUNDACION SANTO HERMANO PEDRO	21 150 873,36	1 743 388,37
6.04.04	FUNDACION CRECIENDO FELIZ	90 118 716,48	15 597 470,16
6.04.04	CIUDAD DE LOS NIÑOS	397 618 663,75	0,00
6.04.04	HOGAR INFANTIL BLANCA FLOR	26 698 472,88	0,00
6.04.04	ASOCIACION INFANTIL HOGAR SOL	52 455 230,00	0,00
6.04.04	FUNDACION HOGAR JIMENA DE CORAZON A CORAZON	13 752 736,73	0,00

Certificación deudas en el Patronato Nacional de la Infancia

GERENCIA DE ADMINISTRACIÓN

24 de enero del 2024

PANI-GA-CER-0001-2024

CERTIFICACIÓN

La Gerencia de Administración del Patronato Nacional de la Infancia, en su condición de responsable por los procesos administrativos y financieros, certifica que la institución no posee contratos de préstamos, lo anterior confrontado con vista en los Estados Financieros del mes de diciembre del año 2023 y Presupuesto vigente.

Por consiguiente, las partidas de Amortización e intereses no se utilizan en los presupuestos y cuadro de cuentas contable en la institución a la fecha.

Es todo, dado en la ciudad de San José a las 21:10 horas del día 24 de enero del año 2024.

Se extiende la presente

KATTIA
SANABRIA
ROJAS (FIRMA)

Firmado digitalmente
por KATTIA SANABRIA
ROJAS (FIRMA)
Fecha: 2024.01.24
21:10:33 -06'00'

Kattia Sanabria Rojas
Gerente de Administración a.i.

KSR/ocf

C: Despacho Presidencia Ejecutiva
Archivo

Identificación de necesidades de ajustes como resultado de las fases de control y evaluación presupuestaria.

- El Departamento de Protección, solicita rebajar €827,918,086.88 del programa RESIDENCIALES, subpartida 6.04.04 “Transferencias corrientes a otras entidades privadas sin fines de lucro”, según el siguiente cuadro:

REBAJAR				
PARTIDA	DESCRIPCIÓN	PRESUPUESTO DISPONIBLE	MONTO A REBAJAR	JUSTIFICACIÓN
0005-6-04-04-10-02-2972500-6152	Trans. Corr. ASOCIACION RESTAURACION NIÑEZ ABANDON (RENACER)	€295,795,551.14	€167,666,642.56	PANI-DPRO-OF-01285-2022
0005-6-04-04-10-02-2972500-6319	Trans. Corr. ASOCIACION COMUNIDAD ENCUENTRO	€440,698,636.33	€249,789,101.93	PANI-DPRO-OF-01286-2022
0005-6-04-04-10-02-2972500-6146	Trans. Corr. ASOCIACION PUEBLITO DE COSTA RICA - PROGRAMA SUPER NOVA	€394,945,535.11	€290,297,596.02	SE ADJUNTA ACTA Y RESOLUCIÓN CORRESPONDIENTE.
0005-6-04-04-10-02-2972500-7767	Asociación Hogar Fe Viva	€61,633,478.91	€61,633,478.91	Asociación Hogar Fe Viva no continua en el año 2023, se Traslada presupuesto (SPB).
0005-6-04-04-40-02-2972500-7767	Trans. Corr. ASOCIACION HOGAR FE VIVA	€58,531,267.47	€58,531,267.47	Asociación Hogar Fe Viva no continua en el año 2023, se Traslada presupuesto (SPB).
TOTAL			€827,918,086.88	

- Asimismo, en el siguiente cuadro se realiza ajuste en el monto proyectado a los siguientes Sujetos Privados:

AUMENTAR				
PARTIDA	DESCRIPCIÓN	PRESUPUESTO DISPONIBLE	MONTO A AUMENTAR	JUSTIFICACIÓN
0005-6-04-04-10-02-2972500-5154	Trans. Corr. ASOCIACION DE ALDEAS INFANTILES SOS -PROGRAMA ESPECIALIZADO VARONES	€1,231,071,685.17	€2,526,758.48	PANI-DPRO-OF-1288-2022
0005-6-04-04-10-02-2972500-5154	Trans. Corr. ASOCIACION DE ALDEAS INFANTILES SOS -PROGRAMA ESPECIALIZADO MUJERES	€1,231,071,685.17	€2,526,758.48	PANI-DPRO-OF-1289-2022
0005-6-04-04-10-02-2972500-8515	Trans. Corr. FUNDACION HOGAR MANOS ABIERTAS	€786,539,281.87	€9,925,498.44	PANI-DPRO-OF-1290-2022
0005-6-04-04-10-02-2972500-7863	Trans. Corr. ASOCIACION PARA LA PROMOCION Y DESARR	€422,299,983.94	€5,306,192.80	PANI-DPRO-OF-1291-2022
0005-6-04-04-10-02-2972500-8791	Trans. Corr. ASOCIACION GENESIS PARA EL DESARROLLO - TAG CAV VARONES	€729,134,436.39	€24,984,360.13	PANI-DPRO-OF-1293-2022
0005-6-04-04-10-02-2972500-8791	Trans. Corr. ASOCIACION GENESIS PARA EL DESARROLLO - TAG CAV VARONES	€692,434,752.57	€58,531,267.47	PANI-DPRO-OF-1293-2022
0005-6-04-04-10-02-2972500-8791	Trans. Corr. ASOCIACION GENESIS PARA EL DESARROLLO - CRV REHABILITACIÓN DE VARONES	€729,134,436.39	€53,540,524.63	PANI-DPRO-OF-1294-2022
0005-6-04-04-10-02-2972500-8791	Trans. Corr. ASOCIACION GENESIS PARA EL DESARROLLO - CTAG CAM MUJERES	€729,134,436.39	€81,759,685.93	PANI-DPRO-OF-1295-2022
0005-6-04-04-10-02-2972500-5154	Trans. Corr. ASOCIACION DE ALDEAS INFANTILES SOS PROGRAMA SUPERNOVA	€1,231,071,685.17	€334,971,728.60	PANI-DPRO-OF-1455-2022
SUB TOTAL			€574,072,774.96	

- Con el fin de asignar el contenido respectivo a las partidas salariales de los URAI, se realiza el traslado de €253 845 311,92 del programa Residenciales a la partida 0-Remuneraciones del programa 03 – Atención, así como se autoriza tomar recursos por €164,107,452.66 del programa CENTROS DE ACOMPAÑAMIENTO Y FORTALECIMIENTO FAMILIAR, subpartida 6.04.04 “Transferencias corrientes ASOCIACION POR LA DEFENSA DE LOS DERECHOS DE LAS PERSONAS MENORES DE 18 AÑOS DNI COSTA RICA”.

- El Departamento de Recursos Humanos mediante oficio PANI-DRH-OF-0024-2023 solicita el rebajo de la partida 0-Remuneraciones de algunas subpartidas presupuestarias salariales, así como de la partida 9-Cuentas Especiales, subpartida 9.02.01 “Sumas Libres sin Asignación Presupuestaria”, para reforzar las URAI.

REBAJAR			
PARTIDA	DESCRIPCIÓN	PRESUPUESTO DISPONIBLE	MONTO A REBAJAR
0005-0-03-04-10-01-2720000-0000	Salario Escolar	177.466.991,19	15.000.000,00
0005-0-03-04-10-02-2720000-0000	Salario Escolar	7.707.251,93	3.500.000,00
0005-0-03-04-10-03-2720000-0000	Salario Escolar	518.013.923,82	45.000.000,00
0005-0-03-04-10-06-2720000-0000	Salario Escolar	2.039.356,93	13.000.000,00
0005-0-01-05-10-01-2720000-0000	Suplencias	13.293.153,87	5.000.000,00
0005-0-02-01-10-01-2720000-0000	Tiempo extraordinario	8.797.739,67	5.000.000,00
0005-0-02-02-10-01-2720000-0000	Recargo de funciones	1.901.662,83	1.000.000,00
0005-0-04-01-10-01-2720000-0000	Cargas Sociales y otros por rebaja	215.022.114,14	4.837.954,33
0005-0-01-05-10-02-2720000-0000	Suplencias	43.998.425,46	20.000.000,00
0005-0-04-01-10-02-2720000-0000	Cargas Sociales y otros por rebaja	14.744.674,22	8.796.280,60
0005-0-02-01-10-03-2720000-0000	Tiempo extraordinario	39.134.441,63	10.000.000,00
0005-0-01-05-10-03-2720000-0000	Suplencias	98.811.007,15	45.000.000,00
0005-0-02-02-10-03-2720000-0000	Recargo de funciones	2.352.800,50	1.000.000,00
0005-0-04-01-10-03-2720000-0000	Contribución Patronal al Seguro de Salud de la CCSS	627.733.928,78	24.629.585,68
0005-9-02-01-10-03-2720000-0000	Sumas libres sin asignación presupuestaria	1.070.786.373,26	311.000.000,00
		TOTAL	¢512.763.820,61

- En el siguiente cuadro se detalla el aumento de las siguientes partidas salariales para solventar el pago por nueve meses (abril, diciembre 2023), de las URAI:

AUMENTAR		
PARTIDA	DESCRIPCIÓN	MONTO A AUMENTAR
0.01.01	Sueldos para cargos fijos	503.640.000,00
0.03.01	Retribución por años servidos	50.837.040,00
0.03.02	Restricción al ejercicio liberal de la profesión	139.130.550,00
0.03.99	Otros incentivos salariales	5.758.645,50
0.03.03	DECIMOTERCER MES	58.257.207,42
0-04-01	Contribución Patronal al Seguro de Salud CCSS	64.691.375,78
0-05-01	Contribución Patronal al Seguro de Pensiones CCSS	37.905.649,96
0-04-03	Contribución Patronal al Instituto Nacional de Aprendizaje	6.993.662,36
0-04-05	Contribución Patronal al Banco Popular y de Desarrollo Comunal	1.748.415,59
0-05-02	Aporte Patronal al Régimen Obligatorio de Pensiones Complementarias	13.987.324,71
0-05-03	Aporte Patronal al Fondo de Capitalización Laboral	10.490.493,53
0-05-05	Contribución Patronal a otros fondos administrados por entes privados	37.276.220,35
TOTAL		¢930.716.585,20

- Según revisión por parte de la Dirección Regional Cartago, del presupuesto ordinario 2023 asignado a Oficinas Locales, se evidenció un error material en la digitación de registro, en las partidas de gasto 1.08- “Mantenimiento y Reparación”, por lo que se solicita al Departamento de Servicios Generales, en MIPANI un rebajo de ¢15.660.000,00 en la subpartida 1.04.03 “Servicios de Ingeniería”, para realizar el ajuste de las siguientes subpartidas:

1.08	MANTENIMIENTO Y REPARACIÓN	Ajuste
1.08.01	Mantenimiento de edificios, locales y terrenos	12 905 000,00
1.08.02	Mantenimiento de vías de comunicación	- 1 805 000,00
1.08.03	Mantenimiento de instalaciones y otras obras	-
1.08.04	Mantenimiento y reparación de maquinaria y equipo de producción	- 95 000,00
1.08.05	Mantenimiento y reparación de equipo de transporte	5 320 000,00
1.08.06	Mantenimiento y reparación de equipo de comunicación	95 000,00
1.08.07	Mantenimiento y reparación de equipo y mobiliario de oficina	95 000,00
1.08.08	Mantenimiento y reparación de equipo de cómputo y sistemas de información	- 1 330 000,00
1.08.99	Mantenimiento y reparación de otros equipos	475 000,00
TOTAL		15 660 000,00

El departamento de Servicios Generales autoriza tomar recursos por ¢73,439,331.75 de la subpartida 2.01.02 “Combustibles y lubricantes”, para asignar contenido presupuesto de acuerdo a las siguientes necesidades institucionales:

- Se refuerza la partida 6.01.01 “Transferencias corrientes al Gobierno Central” al Departamento Financiero Contable por un monto de ¢40,000,000.00, con el fin atender el oficio MT-TN-DF-UCI-OF-0193-2023 enviado por Tesorería Nacional que corresponde al pago Cuota de Organismos Internacionales del periodo 2023.
- Se refuerza la partida 1.04.04 “Servicios en ciencias económicas y sociales” por ¢14,623,252.86 y partida 2.99.99 “Otros útiles, materiales y suministros diversos” por ¢7,706,078.89 para realizar el pago de reajuste de precio solicitado por el proveedor Concisa y Jiménez y Tanzi respectivamente. Adicionalmente la partida 1.03.07 “Servicios de transferencia electrónica de información” por ¢11,110,000.00 para cubrir el pago por el uso de la plataforma SICOP.

El Departamento de Protección, mediante oficio PANI-DPRO-0126-2023 solicita rebajar ¢144,799,539.80 del programa NO RESIDENCIALES, subpartida 6.04.04 “Transferencias corrientes a otras entidades privadas sin fines de lucro”, según el siguiente cuadro:

REBAJAR				
PARTIDA	DESCRIPCIÓN	PRESUPUESTO DISPONIBLE	MONTO A REBAJAR	JUSTIFICACIÓN
0005-6-04-04-40-02-2972400-8816	Trans. Corr. FUNDACION DEHVI - ALAJUELITA	¢984,774,663.94	¢89,034,294.00	Se rebaja contenido para aumentar nuevos programas de SPB. Se rebajan 50 cupos de todo el año.
0005-6-04-04-40-02-2972400-6433	Trans. Corr. FUNDACION ORATORIO DON BOSCO SOR MARI	¢192,036,901.93	¢17,457,900.00	Se rebaja contenido para aumentar nuevos programas de SPB. Se rebajan 15 cupos por 8 meses.
0005-6-04-04-40-02-2972400-8816	Trans. Corr. FUNDACION DEHVI - PAVAS	¢984,774,663.94	¢11,372,727.20	Se rebaja contenido para aumentar nuevos programas de SPB. Se rebajan 10 cupos por 8 meses.
0005-6-04-04-40-02-2972400-8818	Trans. Corr. FUNDACION CRECIENDO FELIZ - PROGRAMA SAMARA	¢194,977,811.04	¢26,934,618.60	Se rebaja contenido para aumentar nuevos programas de SPB. Se rebajan 20 cupos por 9 meses.
TOTAL			¢144,799,539.80	

Asimismo, se asignan los recursos para cupos a los siguientes Sujetos Privados Beneficiarios según los cálculos realizados con el modelo de costos por ¢143,757,648.84.

AUMENTAR				
PARTIDA	DESCRIPCIÓN	PRESUPUESTO DISPONIBLE	MONTO A AUMENTAR	JUSTIFICACIÓN
*	Asociación Ardillitas Felices	€0.00	€23,941,883.26	Se requiere contenido para 20 cupos por 8 meses. Calculos realizados con el Modelo de Costos.
*	Asociación para la educación y capacitación de niños, adolescentes, adultos, adultos mayores y personas desvalidas de Costa Rica , Taller Infantil Divina Misericordia Pacayas	€0.00	€19,174,776.46	Se requiere contenido para 16 cupos por 8 meses. Calculos realizados con el Modelo de Costos.
*	Asociación para la educación y capacitación de niños, adolescentes, adultos, adultos mayores y personas desvalidas de Costa Rica , Taller Infantil Divina Misericordia Oreamuno	€0.00	€19,174,776.46	Se requiere contenido para 16 cupos por 8 meses. Calculos realizados con el Modelo de Costos.
*	Asociación Pro ayuda a la Infancia Los Gatos , Centro Infantil los Gatos 1	€0.00	€19,174,776.46	Se requiere contenido para 16 cupos por 8 meses. Calculos realizados con el Modelo de Costos.
*	Asociación Pro ayuda a la Infancia Los Gatos , Centro Infantil los Gatos 2	€0.00	€19,174,776.46	Se requiere contenido para 16 cupos por 8 meses. Calculos realizados con el Modelo de Costos.
*	Asociación Obras de Jesús , Centro de Atención Integral Obras de Jesús	€0.00	€19,174,776.46	Se requiere contenido para 16 cupos por 8 meses. Calculos realizados con el Modelo de Costos.
*	Asociación Ministerio de la Misericordia Alcanzando las Familias de Costa Rica , Centro infantil Ministerio de misericordia	€0.00	€23,941,883.26	Se requiere contenido para 20 cupos por 8 meses. Calculos realizados con el Modelo de Costos.
TOTAL			€143,757,648.84	

De acuerdo a los movimientos realizados en el programa NO RESIDENCIALES existe una diferencia de €1,041,890.98 el cual se dispone para necesidades institucionales, sin embargo, los recursos no se pueden distribuir debido a que corresponde a la fuente de financiamiento del presupuesto de FODESAF, por lo que se trasladan a la partida 9-Cuentas Especiales, subpartida 90201-Sumas libres sin asignación presupuestaria, para posteriormente cubrir necesidades con dicho presupuesto.

El Departamento de Recursos Humanos, mediante oficio PANI-DRH-0146-2023 solicita ajustar €576,200,000.00 de la partida 0-Remuneraciones de subpartidas presupuestarias salariales, de acuerdo al siguiente cuadro:

DEPARTAMENTO DE RECURSOS HUMANOS ÁREA DE PLANILLAS			
Partidas de Presupuesto de Fodesaf			
Detalle	Partida presupuestaria	Monto Propuesto Aumentar	Monto Propuesto Disminuir
Sueldos para cargos fijos	0005-0-01-01-40-03-2720000-0000		€20,000,000.00
Tiempo extraordinario	0005-0-02-01-40-03-2720000-0000	€20,000,000.00	
TOTALES		€20,000,000.00	€20,000,000.00

ÁREA DE PLANILLAS			
Partidas de Presupuesto de Ordinario			
Detalle	Partida presupuestaria	Monto Propuesto Aumentar	Monto Propuesto Disminuir
Sueldos para cargos fijos	0005-0-01-01-10-01-2720000-0000		€67,500,000.00
	0005-0-01-01-10-02-2720000-0000		€8,000,000.00
	0005-0-01-01-10-03-2720000-0000		€80,000,000.00
Servicios especiales	0005-0-01-03-10-03-2720000-0000		€17,500,000.00
Disponibilidad laboral	0005-0-02-03-10-02-2720000-0000		€2,000,000.00
Restricción al ejercicio liberal de la profesión	0005-0-03-02-10-01-2720000-0000		€23,500,000.00
	0005-0-03-02-10-03-2720000-0000		€114,000,000.00
Otros incentivos salariales	0005-0-03-99-10-03-2720000-0000		€4,200,000.00
Contribución Patronal a fondos administrados por entes privados	0005-0-05-05-10-01-2720000-0000		€31,000,000.00
	0005-0-05-05-10-02-2720000-0000		€3,500,000.00
	0005-0-05-05-10-03-2720000-0000		€205,000,000.00
Suplencias	0005-0-01-05-10-01-2720000-0000	€28,000,000.00	
	0005-0-01-05-10-02-2720000-0000	€46,000,000.00	
	0005-0-01-05-10-03-2720000-0000	€250,000,000.00	
Tiempo extraordinario	0005-0-02-01-10-01-2720000-0000	€35,000,000.00	
	0005-0-02-01-10-02-2720000-0000	€6,000,000.00	
	0005-0-02-01-10-03-2720000-0000	€170,000,000.00	
Recargo de funciones	0005-0-02-02-10-01-2720000-0000	€2,500,000.00	
	0005-0-02-02-10-03-2720000-0000	€1,000,000.00	
Contribución Patronal a la CCSS	0005-0-04-01-10-02-2720000-0000	€17,500,000.00	
Contribución Patronal al Banco Popular	0005-0-04-05-10-02-2720000-0000	€200,000.00	
	TOTALES	€556,200,000.00	€556,200,000.00

De los movimientos presentes en los cuadros anteriores, se realizó un análisis del comportamiento de las cuentas salariales de las fuentes de financiamiento ordinario y FODESAF. Por lo que las subpartidas más afectadas son suplencias, tiempo extraordinario, recargo de funciones, contribución Patronal a la CCSS y Contribución al Banco Popular correspondiente al presupuesto ordinario.

Además, para el presupuesto FODESAF se detectó afectación en la subpartida tiempo extraordinario del programa 3 - Atención (40-03). Por tanto, se refuerzan dichas subpartidas con la finalidad de asignar el contenido presupuestario respectivo.

REBAJAR			
PARTIDA	DESCRIPCIÓN	PRESUPUESTO DISPONIBLE	MONTO A REBAJAR
0005-6-04-04-40-02-2972500-5032	ASOCIACIÓN AL NIÑO CON CARIÑO	¢15.323.141,97	¢5.451.265,54
0005-6-04-04-40-02-2972500-5154	ASOCIACIÓN ALDEAS INFANTILES SOS COSTA RICA - CASA PARA JOVENES	¢44.891.528,67	¢15.807.223,72
0005-6-04-04-40-02-2972500-5154	ASOCIACIÓN ALDEAS INFANTILES SOS COSTA RICA - HOGAR SANTA ANA		
0005-6-04-04-40-02-2972500-5154	ASOCIACIÓN ALDEAS INFANTILES SOS COSTA RICA - LIMON		
0005-6-04-04-40-02-2972500-5154	ASOCIACIÓN ALDEAS INFANTILES SOS COSTA RICA - TRES RIOS		
0005-6-04-04-40-02-2972500-7971	ASOCIACIÓN CASA VIVA COSTA RICA NIÑEZ Y ADOLESC. FAMILIA	¢98.720.037,25	¢41.547.106,90
0005-6-04-04-40-02-2972500-5065	ASOCIACIÓN CATOLICA POSADA DE BELEN	¢57.320.666,59	¢11.489.682,00
0005-6-04-04-40-02-2972500-6319	ASOCIACIÓN COMUNIDAD ENCUENTRO	¢207.249.040,86	¢34.534.161,93
0005-6-04-04-40-02-2972500-7091	ASOCIACIÓN DE NIÑAS HOGAR MONTIEL - DIVINA PROVIDENCIA	¢5.927.065,58	¢1.174.356,48
0005-6-04-04-40-02-2972500-6328	ASOCIACIÓN DE PROTECCION A LA NIÑEZ DE PALMARES	¢6.766.605,35	¢1.368.702,66
0005-6-04-04-40-02-2972500-8818	Trans. Corr. ASOCIACION FACE OF JUSTICE (ROSTRO DE	¢47.903.687,60	¢30.328.414,20
0005-6-04-04-40-02-2972500-6002	ASOCIACIÓN HOGAR CRISTIANO DE PUNTARENAS	¢32.456.478,52	¢5.754.139,20
0005-6-04-04-40-02-2972500-6336	ASOCIACIÓN HOGAR DE VIDA PARA LA NIÑEZ	¢11.888.932,43	¢388.799,42
0005-6-04-04-40-02-2972500-6330	ASOCIACIÓN HOGAR MADRE DEL REDENTOR	¢12.405.534,90	¢1.556.120,40
0005-6-04-04-40-02-2972500-6078	ASOCIACIÓN OBRAS DEL ESPIRITU SANTO-RESIDENCIAL	¢10.506.040,41	¢2.733.706,29
0005-6-04-04-40-02-2972500-5915	ASOCIACIÓN PROT. A LA INFANCIA DE SAN CARLOS	¢16.120.281,64	¢1.821.742,68
0005-6-04-04-40-02-2972500-6332	ASOCIACIÓN REACCION EN CADENA POR NUESTRA NIÑEZ - CASA LUZ	¢39.467.062,56	¢18.787.220,00
0005-6-04-04-40-02-2972500-6322	ASOCIACIÓN RELIG TERC CAP NTRA SRA DOLORES - CENTRO JUVENIL AMIGO	¢58.147.324,66	¢1.889.465,12
0005-6-04-04-40-02-2972500-7905	ASOCIACIÓN RESIDENCIA DE VIDA - CASA TIMOTEO	¢11.712.116,37	¢783.365,68
0005-6-04-04-40-02-2972500-7905	ASOCIACIÓN RESIDENCIA DE VIDA PARA LA NIÑEZ		¢3.133.462,72
0005-6-04-04-40-02-2972500-6152	ASOCIACIÓN REST. A LA NIÑEZ EN ABAND. Y CRISIS ESPERANZA RENOVADA	¢158.878.100,72	¢36.813.250,44
0005-6-04-04-40-02-2972500-8850	CIUDAD DE LOS NIÑOS	¢65.784.446,76	¢4.089.791,97
0005-6-04-04-40-02-2972500-8814	FUNDACIÓN SANTO HERMANO PEDRO	¢5.660.216,77	¢562,51
TOTAL			¢219.452.539,86

Asimismo, se asignan los recursos para cupos extraordinarios por un periodo de 6 meses a los siguientes Sujetos Privados Beneficiarios según los cálculos realizados con el modelo de costos por ¢219.452.539,86

AUMENTAR			
PARTIDA	DESCRIPCIÓN	PRESUPUESTO DISPONIBLE	MONTO A AUMENTAR
0005-6-04-04-40-02-2972500-5154	ASOCIACION ALDEAS INFANTILES SOS COSTA RICA - PROGRAMA ESPECIALIZADO MUJERES	¢44.891.528,67	¢39.691.164,42
0005-6-04-04-40-02-2972500-7008	Asociación de Niñas Hogar Montiel	¢7.256.531,21	¢4.683.585,60
0005-6-04-04-40-02-2972500-6002	Asociación Hogar Cristiano de Puntarenas	¢32.456.478,52	¢11.508.278,44
0005-6-04-04-40-02-2972500-7028	Asociación Hogar Infantil de María	¢5.397.902,69	¢2.737.405,31
0005-6-04-04-40-02-2972500-6329	Asociación Hogar Infantil Transitorio de Pococí y Guácimo	¢5.397.902,69	¢5.474.810,61
0005-6-04-04-40-02-2972500-6330	Asociación Hogar Madre del Redentor	¢12.405.534,90	¢4.668.361,17
0005-6-04-04-40-02-2972500-8309	Asociación Iglesia Evangélica Metodista	¢7.911.536,88	¢4.680.817,52
0005-6-04-04-40-02-2972500-6078	Asociación Obras del Espíritu Santo	¢10.506.040,41	¢7.029.530,51
0005-6-04-04-40-02-2972500-5915	Asociación de Protección a la Infancia de San Carlos - hogar la Esperanza	¢16.120.281,64	¢11.715.884,18
0005-6-04-04-40-02-2972500-6343	Asociación Hogar Siembra	¢25.466.323,89	¢12.102.879,04
0005-6-04-04-40-02-2972500-8791	Asociación Génesis TAG - CAM Mujeres	¢67.472.257,59	¢19.985.843,18
0005-6-04-04-40-02-2972500-8791	Asociación Génesis TAG - CRV Rehabilitación		¢20.071.527,40
0005-6-04-04-40-02-2972500-8791	Asociación Génesis TAG -CAV VARONES		¢19.980.487,92
0005-6-04-04-40-02-2972500-8515	Fundación Hogar Manos Abiertas	¢114.885.033,26	¢55.121.964,56
TOTAL			¢219.452.539,86

Mediante oficio PANI-DPRO-0357-2023 el Departamento de Protección solicita rebajar ¢26.859.841,83 del programa NO RESIDENCIALES CIDAIS, subpartida 6.04.04 “Transferencias corrientes a otras entidades privadas sin fines de lucro”, según el siguiente cuadro:

REBAJAR			
PARTIDA	DESCRIPCIÓN	PRESUPUESTO DISPONIBLE	MONTO A REBAJAR
0005-6-04-04-40-02-2972400-9216	Trans. Corr. ASOCIACION HOGARCITO INFANTIL BAMBI	¢31.865.340,63	¢26.859.841,83
TOTAL			¢26.859.841,83

Asimismo, se asignan los recursos para cupos extraordinarios por un periodo de 6 meses a los siguientes Sujetos Privados Beneficiarios según los cálculos realizados por un monto de ¢26.045.522,83 y un remanente para necesidades presupuestarias PANI por un monto de ¢814.319,83, según el siguiente cuadro:

AUMENTAR			
PARTIDA	DESCRIPCIÓN	PRESUPUESTO DISPONIBLE	MONTO A AUMENTAR
*	San Francisco	¢0,00	¢13.486.003,54
0005-6-04-04-40-02-2972400-9219	Asociación Pro Ayuda a la Niñez Los Pollitos	¢21.023.966,27	¢5.386.923,73
0005-6-04-04-40-02-2972400-9217	Asociación Niños y Niñas Jugando y Sonriendo de Costa Rica	¢26.150.084,58	¢7.172.594,73
TOTAL			¢26.045.522,01

Nota: * Se Requiere aun asignar código Contable,

CENTRO FUNCIONAL

PANI

AUMENTAR			
PARTIDA	DESCRIPCIÓN	PRESUPUESTO DISPONIBLE	MONTO A AUMENTAR
	NECESIDADES PRESUPUESTARIAS PANI	¢0,00	¢ 814.319,82
TOTAL			¢814.319,82
TOTAL AUMENTAR			¢26.859.841,83

En referencia del oficio del Departamento de Protección PANI-DPRO-0357-2023 se solicita también el rebajo de ¢414.606.176,39 para la asignación de contenido presupuestario para asignar el aumento a otro sujeto privado según se detalla a detalle en el siguiente cuadro:

REBAJAR			
PARTIDA	DESCRIPCIÓN	PRESUPUESTO DISPONIBLE	MONTO A REBAJAR
0005-6-04-04-10-02-2972500-7863	Asociación para la Promoción y el Desarrollo de la Educación del Instituto Otto Silesky ASOSPE - Hogar San Agustín	¢427.606.176,74	¢414.325.221,39
TOTAL			¢414.325.221,39

AUMENTAR			
PARTIDA	DESCRIPCIÓN	PRESUPUESTO DISPONIBLE	MONTO A AUMENTAR
0005-6-04-04-10-02-2972500-8791	Asociación Génesis - Varones Especializado	¢889.419.007,08	¢414.325.221,39
TOTAL			¢414.325.221,39

Por medio del oficio del Departamento de Protección PANI-DPRO-0651-2023 se solicita traslados de recurso de Presupuesto 2023 de la Asociación Congregación Religiosos Franciscanos de Cristo Obrero Hogar Ama a Fundación Cristiana Thrivevision, según se detalla a detalle en el siguiente cuadro:

REBAJAR			
PARTIDA	DESCRIPCIÓN	PRESUPUESTO DISPONIBLE	MONTO A REBAJAR
0005-6-04-04-10-02-2972500-6347	Asociación Congregación Religiosos Franciscanos de Cristo Obrero Hogar Ama	¢65 453 939,20	¢65 453 939,20
TOTAL			¢65 453 939,20

AUMENTAR			
PARTIDA	DESCRIPCIÓN	PRESUPUESTO DISPONIBLE	MONTO A AUMENTAR
0005-6-04-04-10-02-2972500-9240	Funadación Cristiana thrivevision	¢0,00	¢65 453 939,20
TOTAL			¢65 453 939,20

Por otro lado y por medio del oficio del Departamento de Protección PANI-DPRO-0742-2023 se solicita traslado de presupuesto de la Asociación Génesis a las direcciones Regionales San José Sur y Heredia, según se detalla a detalle en el siguiente cuadro:

REBAJAR			
PARTIDA	DESCRIPCIÓN	PRESUPUESTO DISPONIBLE	MONTO A REBAJAR
0005-6-04-04-10-02-2972500-8791	Trans. Corr. ASOCIACION GENESIS PARA EL DESARROLLO	¢546 795 006,70	¢47 197 545,47
TOTAL			¢47 197 545,47

AUMENTAR			
PARTIDA	DESCRIPCIÓN	PRESUPUESTO DISPONIBLE	MONTO A AUMENTAR
2981261	DRSJS SERVICIOS PROFESIONALES DE APOYO PRIVADO SAN JOSE SUR	¢0,00	¢26 197 545,47
2981561	DRH SERVICIOS PROFESIONALES DE APOYO PRIVADO HEREDIA	¢0,00	¢21 000 000,00
TOTAL			¢47 197 545,47

El Departamento de Recursos Humanos, mediante oficio PANI-DRH-0427-2023 solicita ajustar ¢333.500.000,00 de la partida 0-Remuneraciones de subpartidas presupuestarias salariales, de acuerdo al siguiente cuadro:

PATRONATO NACIONAL DE LA INFANCIA DEPARTAMENTO DE RECURSOS HUMANOS ÁREA DE PLANILLAS			
Partidas de Presupuesto de Fodesaf			
Detalle	Partida presupuestaria	Monto Propuesto Aumentar	Monto Propuesto Disminuir
Sueldos para cargos fijos	0005-0-01-01-40-03-2720000-0000		¢50 000 000,00
Restricción al ejercicio liberal de la profesión	0005-0-03-02-40-03-2720000-0000		¢50 000 000,00
Suplencias	0005-0-01-05-40-03-2720000-0000	¢10 000 000,00	
Tiempo extraordinario	0005-0-02-01-40-02-2720000-0000	¢60 000 000,00	
	0005-0-02-01-40-03-2720000-0000	¢30 000 000,00	
TOTALES		¢100 000 000,00	¢100 000 000,00

Partidas de Presupuesto de Ordinario			
Detalle	Partida presupuestaria	Monto Propuesto Aumentar	Monto Propuesto Disminuir
Sueldos para cargos fijos	0005-0-01-01-10-01-2720000-0000		€15 000 000,00
	0005-0-01-01-10-03-2720000-0000		€82 000 000,00
	0005-0-01-01-10-06-2720000-0000		€7 500 000,00
Retribución por años servidos	0005-0-03-01-10-01-2720000-0000		€10 000 000,00
	0005-0-03-01-10-02-2720000-0000		€1 000 000,00
	0005-0-03-01-10-03-2720000-0000		€10 000 000,00
Restricción al ejercicio liberal de la profesión	0005-0-03-02-10-01-2720000-0000		€35 000 000,00
	0005-0-03-02-10-03-2720000-0000		€15 000 000,00
	0005-0-03-02-10-06-2720000-0000		€1 500 000,00
Otros incentivos salariales	0005-0-03-99-10-01-2720000-0000		€10 000 000,00
	0005-0-03-99-10-03-2720000-0000		€1 000 000,00
Contribución Patronal a la CCSS	0005-0-04-01-10-06-2720000-0000		€1 000 000,00
Contribución Patronal al Seguro de Pensiones de la CCSS	0005-0-05-01-10-01-2720000-0000		€3 000 000,00
Aporte Patronal al Fondo de Capitalización Laboral	0005-0-05-03-10-01-2720000-0000		€1 500 000,00
Contribución Patronal a fondos administrados por entes privados	0005-0-05-05-10-01-2720000-0000		€8 000 000,00
	0005-0-05-05-10-03-2720000-0000		€27 000 000,00
	0005-0-05-05-10-06-2720000-0000		€5 000 000,00
Suplencias	0005-0-01-05-10-02-2720000-0000	€7 000 000,00	
	0005-0-01-05-10-03-2720000-0000	€50 000 000,00	
Tiempo extraordinario	0005-0-02-01-10-01-2720000-0000	€13 000 000,00	
	0005-0-02-01-10-02-2720000-0000	€12 000 000,00	
	0005-0-02-01-10-03-2720000-0000	€90 000 000,00	
Retribución por años servidos	0005-0-03-01-10-06-2720000-0000	€7 000 000,00	
Otros incentivos salariales	0005-0-03-99-10-06-2720000-0000	€1 550 000,00	
Contribución Patronal a la CCSS	0005-0-04-01-10-01-2720000-0000	€7 000 000,00	
	0005-0-04-01-10-03-2720000-0000	€18 000 000,00	
Contribución Patronal al INA (INS)	0005-0-04-03-10-02-2720000-0000	€250 000,00	
	0005-0-04-03-10-03-2720000-0000	€2 000 000,00	
Contribución Patronal al Banco Popular	0005-0-04-05-10-02-2720000-0000	€500 000,00	
Contribución Patronal al Seguro de Pensiones de la CCSS	0005-0-05-01-10-02-2720000-0000	€1 000 000,00	
	0005-0-05-01-10-03-2720000-0000	€12 000 000,00	
Aporte Patronal al Rég. Obligatorio de Pens Complement	0005-0-05-02-10-02-2720000-0000	€300 000,00	
Aporte Patronal al Fondo de Capitalización Laboral	0005-0-05-03-10-02-2720000-0000	€300 000,00	
	0005-0-05-03-10-03-2720000-0000	€1 500 000,00	
Salario escolar	0005-0-03-04-10-01-2720000-0000	€8 600 000,00	
	0005-0-03-04-10-03-2720000-0000	€1 500 000,00	
TOTALES		€233 500 000,00	€233 500 000,00

De los movimientos presentes en los cuadros anteriores se procedió a efectuar un análisis del comportamiento de las cuentas salariales de las diversas fuentes de financiamiento correspondientes al presente año 2023, por el alto volumen de pago de sustituciones jornada

extraordinaria, lo que a su vez incide en cuentas de cargas sociales, adicionalmente, se requiere reforzar la cuenta de Prestaciones legales por un monto de ¢30.000.000,00 con el objetivo de cancelar cesantía, vacaciones producto del movimiento de renuncias, ceses por pérdida de periodo de prueba, sanciones disciplinarias o jubilaciones.

Además es importante indicar que, analizado el presupuesto de salarios de las respectivas fuentes de financiamiento, se evidencia que, para los primeros cinco meses del año 2023, se ha generado remanentes de salarios en algunas cuentas específicas, como es Contribución Patronal a fondos administrados por entes privados y Restricción al ejercicio liberal de la profesión, u otras, producto de muchos permisos sin goce de salario, renuncias, jubilaciones, incapacidades. Es importante, indicar que la relación de puestos del año 2023, fue calculada con salarios y pluses de leyes anterior, que, sin embargo, con la entrada en vigencia de la Ley Marco de Empleo Público, viene a modificar y por ende disminuir el monto de salarios compuestos al entrar en vigencia el salario global. La modificación aquí solicitada, nos permitirá el reforzamiento de cuentas específicas que se han visto disminuidas por el accionar mismo de la institución, y que, por tanto, son indispensables para seguir cancelando compromisos de pago de diferentes rubros. Aunado a lo anterior, se suma el objetivo de dar cumplimiento a la reorganización administrativa conforme la estructura aprobada por MIDEPLAN y para financiar la cuenta de cargos para el pago de salarios de las jefaturas del Departamento de Atención y Respuesta, así como del Centro de Orientación e Información. Los recursos corresponden para el financiamiento de los meses de noviembre y diciembre del 2023.

Así mismo a través del oficio PANI-GA-OF-0571-2023 se presentó modificación interna con remanentes de diversas instancias con el fin de dar contenido a diversas partidas de los componentes salariales para el DIM y la plaza de coordinador de la Gerencia Técnica.

	Plazas DIM	Plazas coordinador GT	Total
Salario base mensual 2023	€5,151,880.00	€2,281,370.00	€7,433,250.00
Salario base anual 2023	€10,303,760.00	€4,562,740.00	€14,866,500.00
Total de salario 2023	€10,303,760.00	€4,562,740.00	€14,866,500.00
Subtotal general	€10,303,760.00	€4,562,740.00	€14,866,500.00
Aguinaldo	€858,303.21	€380,076.24	€1,238,379.45
Cargas Sociales	€2,550,180.60	€1,129,278.15	€3,679,458.75
Total general	€13,712,243.81	€6,072,094.39	€19,784,338.20

Igualmente se solicitan en el oficio PANI-GA-OF-0572-2023 con el fin de atender necesidades institucionales urgentes entre estas el compromiso de pago por Proceso Judicial Conciliatorio de la sentencia de homologación, No. 16-000964- 0166-LA, y el presupuesto requerido para las plazas de las personas trabajadoras que laborarán en la Oficina Local de Matina, cuya apertura se proyecta para finales del presente año. Es importante mencionar que los programas presupuestarios a los cuales hay que efectuarles rebajos corresponden a la Contratación de Servicios Privados de Apoyo para las Personas Menores de edad. Es de conocimiento que las Direcciones Regionales y la Aldea Arthur Gough presentaron modificaciones internas, las cuales, ya fueron procesadas por su departamento, sin embargo, deberá sumarle a la modificación lo que está consignado en la última columna de la siguiente matriz.

Centro Funcional	Formulado	Compromiso	Ejecución Acumulada	Disponible al 14-07-2023	Modificación en tránsito (rebaja)	Modificación en tránsito (aumento)	Detalle de la modificación en tránsito	Disponible si se aplica la modificación	REBAJO SOLICITADO POR GA Y GT
2981281 - Aldea Arthur Gough (partida 1.04.04)	€300,000,000.00	€177,755,718.82	€120,592,915.61	€1,651,365.57	€0.00	€0.00	N/A	€1,651,365.57	
2981161 DR San José Central (partida 1.04.04)	€110,000,000.00	€62,881,881.55	€29,269,835.94	€17,848,282.51	€6,000,000.00	€300,000.00	1. La DR SJC Central trasladará €6,000,000, a la DR Huetar Norte, mediante ajuste presupuestario. 2. La DR está aumentando €300,000 como reforzamiento a esta partida.	€12,148,282.51	€6,000,000.00
2981261 DR San José Sur (partida 1.04.04)	€254,802,454.53	€128,735,796.44	€108,937,139.21	€17,129,518.88	€0.00	€0.00	N/A	€17,129,518.88	€8,000,000.00
2981361 DR Alajuela (partida 1.04.04)	€280,000,000.00	€164,463,576.69	€100,510,185.40	€15,026,237.91	€14,000,000.00	€0.00	La DR está trasladando al programa de UM Alajuela.	€1,026,237.91	
2985161 DR Brunca (partida 1.04.04)	€84,854,242.00	€53,229,738.01	€29,699,847.32	€1,924,656.67	€0.00	€0.00	N/A	€1,924,656.67	
2981461 DR Cartago (partida 1.04.04)	€53,330,781.92	€42,845,364.11	€8,906,928.82	€1,578,488.99	€0.00	€5,000,000.00	La DR está aumentando €5,000,000 provenientes del programa proyecto en comunidad.	€6,578,488.99	

Informe de Evaluación Anual y Ejecución II Semestre 2023
Patronato Nacional de la Infancia

2986161 DR Chorotega (partida 1.04.04)	€44,774,000.00	€16,372,627.12	€14,924,836.60	€13,476,536.28	€0.00	€15,030,000.00	La DR está solicitando aumentar esta partida por €15,030,000.00 proveniente de la partida 1.04.99 de Otros Servicios de Gestión y apoyo que se encuentra en el mismo programa presupuestario	€28,506,536.28	
2986161 DR Chorotega (partida 1.04.99)	€0.00	€0.00	€0.00	€15,250,000.00	€15,030,000.00	€0.00	La DR está solicitando un rebajo por €15,030,000, para aumentar la partida 1.04.04 de este mismo programa presupuestario.	€220,000.00	
2981561 DR Heredia (partida 1.04.04)	€306,200,000.00	€98,360,190.32	€76,176,958.85	€131,662,850.83	€51,050,000.00	€0.00	La DR rebaja €51,050,000, para aumentar a las OL y Albergues de la misma región.	€80,612,850.83	€40,000,000.00
2984161 DR Huetar Caribe (partida 1.04.04)	€442,197,545.47	€137,100,989.64	€144,195,043.81	€160,901,512.02	€0.00	€0.00	N/A	€160,901,512.02	€43,789,915.47
2983161 DR Huetar Norte (partida 1.04.04)	€219,885,817.12	€95,655,560.63	€62,789,989.08	€61,440,267.41	€33,750,000.00	€6,000,000.00	1. La DR está solicitando €6,000,000 por medio de ajuste presupuestario de SJO Central. 2. Mediante modificación interna está rebajando €33,750,000, distribuido de la siguiente forma: UMFIN €1,830,000. OL	€33,690,267.41	€6,000,000.00
							Huetar Norte €900,000 y devuelve €31,000,000 a la DRPC en este mismo programa SPAP.		
2982161 DR Pacifico Central (partida 1.04.04)	€135,000,000.00	€98,502,814.88	€10,781,903.39	€25,715,281.73	€0.00	€31,000,000.00	Este aumento de €31,000,000, corresponde a los recursos provenientes de la DR Huetar Norte.	€56,715,281.73	€6,000,000.00
	€2,201,520,841.04	€1,075,904,258.21	€706,785,584.03	€463,604,998.80				€401,104,998.80	€109,789,915.47

Se debe aumentar según el siguiente detalle:

Programa	Monto
2720000 Departamento Recursos Humanos (intereses por Indemnizaciones), según oficio PANI-AJ-OF-0463-2023	€78,026,729.74
2720000 Departamento Recursos Humanos (Plazas OL Matina)	€31,763,185.73
	€109,789,915.47

Plazas Oficina Local de Matina	
Salario base mensual 2023	€11,933,869.00
Salario base anual 2023	€23,867,738.00
Total de salario 2023	€23,867,738.00
Subtotal general	€23,867,738.00
Aguinaldo	€1,988,182.58
Cargas Sociales	€5,907,265.16
Total general	€31,763,185.74

Que mediante el oficio PANI-DRH-OF-0372-2023 se solicita aumento en la partida de 6-02-01 Becas a funcionarios por un monto de ¢588.375,00 para dar cumplimiento al convenio estipulado con la institución en este caso Universidad de Costa Rica.

Según el oficio PANI-GA-OF-0501-2023 sobre el análisis de remanentes del Departamento de Servicios Generales y lo consignado en el oficio PANI-DSG-OF-0580-2023, se debe efectuar la siguiente manera:

De los ¢462,455,409.55 de remanentes del Programa 2 al programa presupuestario de la Gerencia de Administración, en las cuentas indicadas en la siguiente matriz para efectuar compra de activos para los centros funcionales de la partida 5.02.01 Edificios se distribuirá de la siguiente forma:

1. ¢291,971,193.83, se deberán modificar Direcciones Regionales, Departamento de Atención Inmediata y Aldea Arthur Gough.

5.01.03	5.01.04	5.01.07	5.01.99	Total
¢27,699,423.32	¢132,298,422.71	¢20,112,746.81	¢111,860,600.99	¢291,971,193.83

2. Para la compra de Vehículos Institucionales ¢170.000.000,00
3. Para atender eventuales diferencias en el tipo de cambio del dólar se destinará un monto de ¢1,484,215.72, en la compra de los vehículos esto a solicitud del Departamento de Servicios Generales.

La Gerencia de Administración mediante oficios PANI-GA-OF-0516-2023 y PANI-GA-OF-0611-2023, se solicitó a diversas instancias realizar un análisis exhaustivo con el fin de identificar remanentes y realizar una redistribución de los recursos presupuestarios con el fin de dar cumplimiento a pago por Proceso Judicial Conciliatorio de la sentencia de homologación No.16-000964-0166-LA, además de facilitar el cumplimiento de otras necesidades institucionales, el monto total de los rebajos es de ¢1.395.404.455,48; se detalla a continuación los remanentes y el aumento:

Remanentes

Instancia	Programa	Cuenta	Monto a rebajar
Departamento Protección	Hogar de Acogimiento Familiar	6.02.99	€248,000,000.00
Gerencia Técnica	Proyecto Especial Fundamentos	6.04.02	€285,000,000.00
Gerencia Técnica	Proyecto Especial CAFF	6.04.04	€228,298,181.34
Departamento Recursos Humanos	Seguros	1.06.01	€30,000,000.00
Departamento Servicios Generales	Verificar cuentas en la modificación que presentaron ante el DAP		€250,000.00
Departamento Tecnologías de Información	Servicios Tecnológicos	1.03.07-10-05	€25,000,000.00
			€816,548,181.34

Instancia	Descripción	Cuenta	Monto a rebajar
Gerencia de Administración	Servicios de Tecnologías de Información	1.03.07	€470,000.00
	Servicios de ingeniería y arquitectura	1.04.03	€495,000.00
	Servicios Ciencias Económicas y Sociales	1.04.04	€4,600,000.00
	Actividades de Capacitación	1.07.01	€200,000.00
	Tintas, pinturas y diluyentes	2.01.04	€400,000.00
	Repuestos y accesorios	2.04.02	€140,000.00
	Útiles y materiales médicos y hospit.	2.99.02	€200,000.00
	Productos de papel, cartón e impresos	2.99.03	€250,000.00
	Útiles y materiales de limpieza	2.99.05	€90,000.00
			€6,845,000.00

Instancia	Descripción	Cuenta	Monto a rebajar
Departamento Proveduría	Servicios jurídicos	1.04.02	€400,000.00
	Otros servicios de Gestión y apoyo	1.04.99	€15,000,000.00
	Mantenimiento de edificios y locales	1.08.01	€1,000,000.00
	Productos farmacéuticos y medicinales	2.01.02	€500,000.00
	Tintas Pinturas y diluyentes	2.01.04	€1,000,000.00
	Otros productos químicos y conexos	2.01.99	€100,000.00
	Materiales y productos eléctricos	2.03.04	€120,000.00
	Otros útiles, materiales y suministros diversos	2.99.07	€800,000.00
			€18,920,000.00

Financiero contable

Descripción	Cuenta	Monto a rebajar
Impresión, encuadernación y otros	1.03.03	€200,000.00
Servicios jurídicos	1.04.02	€1,000,000.00
Servicios de ingeniería	1.04.03	€1,000,000.00
Servicios Generales	1.04.06	€748,329.80
Viáticos dentro del país	1.05.02	€1,000,000.00
Mantenimiento de Edificios y Locales	1.08.01	€2,360,450.00
Tintas Pinturas y diluyentes	2.01.04	€1,000,000.00
Repuestos y accesorios	2.04.02	€500,000.00
Útiles y materiales de oficina	2.99.01	€617,216.56
Útiles y materiales médicos	2.99.02	€500,000.00
Útiles y materiales de limpieza	2.99.05	€300,000.00
Transferencias Corrientes a Ministerio de Hacienda	6.01.01	€2,000,000.00
		€11,225,996.36

Instancia	Descripción	Cuenta	Monto a rebajar
Departamento Administración Presup.	Impresión, encuadernación y otros	1.03.03	€95,000.00
	Transporte dentro del país	1.05.01	€65,000.00
	Tintas Pinturas y diluyentes	2.01.04	€400,000.00
	Otros productos químicos	2.01.99	€95,000.00
	Útiles y materiales de oficina	2.99.01	€185,042.35
	Útiles y materiales de limpieza	2.99.05	€175,000.00
			€1,015,042.35

Dirección Regional	Programa/Fuente ordinaria	Monto a rebajar
Alajuela	Becas Adolescente Madre	€ 64,000,000.00
Brunca	Becas Adolescente Madre	€ 22,500,000.00
Cartago	Becas Adolescente Madre	€ 52,000,000.00
Chorotega	Becas Adolescente Madre	€ 25,500,000.00
Heredia	Becas Adolescente Madre	€ 27,300,000.00
Huetar Caribe	Becas Adolescente Madre	€ 86,000,000.00
Huetar Norte	Becas Adolescente Madre	€ 102,000,000.00
Pacífico Central	Becas Adolescente Madre	€ 38,400,000.00
San José Central	Becas Adolescente Madre	€ 32,000,000.00
San José Sur	Becas Adolescente Madre	€ 89,000,000.00
		€538,700,000.00

Aumento

Programa	Cuenta	Monto
2760000 Departamento Servicios Generales (Indemnizaciones)	6.06.01	€76,500,000.00
2720000 Departamento Recursos Humanos (Indemnizaciones)	6.06.01	€1,296,377,578.73
2720000 Departamento Recursos Humanos (Becas a funcionarios)	6.02.01	€588,375.00
2760000 Departamento Servicios Generales (Vigilancia y limpieza)	1.04.06	€21,938,501.75
		€1,395,404,455.48

A través del oficio PANI-GA-OF-0583-2023 y como parte de las acciones de maximización del uso de los recursos presupuestarios y acciones de redistribución para atender necesidades institucionales urgentes, se presenta la siguiente modificación interna ya que mediante oficio PANI-SG-OF-0644-2023 donde se indica que se pone a disposición los siguientes montos que corresponden a la cuenta de edificios del Departamento de Servicios Generales:

PRIMERA REVISIÓN			
PROGRAMA	REMANENTES CUENTA EDIFICIOS 5-02-01 DSG	TRASLADOS	OBJETIVOS
2	€ 463 455 409,55	€ 291 971 193,83	Activos (Gerencia de Administración))
		€ 170 000 000,00	Vehiculos (Servicios Generales)
		€ 461 971 193,83	
		€ 1 484 215,72	Diferencia queda para un posible cambio en el tipo de dólar en la cuenta de Servicios Generales
1	€ 212 792 163,00	TRASLADO A TI	Compra de equipo
3	€ 40 000 000,00	€252.792.163.00	
TOTAL	€ 716 247 572,55		



SEGUNDA REVISION			
	Proyectos de obra pública con DI activa en la cuenta 5-02-01-11-02	Montos a devolver	
	Albergue Orotigre	€ 88.054.456.22	
	Albergue Roosevelt	€ 100 000 000,00	
TOTALES A DEVOLVER		€ 188.054.456.22	



Cuenta	Descripción	Cantidad	Costo Unitario	Costo Total \$	Costo Total €
05-01-05	Portátiles rendimiento estándar 5330	200	\$1 854,33	\$370 866,00	€212 877 084,00
	Portátiles alto rendimiento 5430	5	\$1 876,93	\$9 384,65	€5 386 789,10
	Multifuncional a color CX725	15	\$5 632,38	\$84 485,70	€48 494 791,80
	Multifuncional medio rendimiento MX 622	58	\$1 972,71	\$114 417,18	€65 675 461,32
	Storage ampliación (DI 19750)	2	\$40 050,00	\$80 100,00	€45 977 400,00
05-99-03	Licencias office 2021	205	\$525,45	\$107 717,25	€61 829 701,50
				\$766 970,78	€440 241 227,72

Precio estimado del dólar	574
---------------------------	-----

Mediante el oficio PANI-DSG-OF-0673-2023 del Departamento de Servicios Generales solicitan el traslado de €10.000.000,00 para el pago de alquileres de la partida 1-01-01 Alquiler de edificios, locales y terrenos del centro funcional Oficinas Locales Pacifico Central, mismos fueron otorgados de Proyectos en Comunidad de la Dirección Regional Cartago

Mediante el oficio PANI-DSG-OF-0674-2023 del Departamento de Servicios Generales solicitan el traslado de €2.700.000,00 para el pago de alquileres de la partida 1-01-01 Alquiler de edificios, locales y terrenos del centro funcional Oficinas Locales Chorotega mismos fueron otorgados de Asesoría Jurídica.

Además, a solicitud de las diferentes unidades se realizan los movimientos para reforzar diversas subpartidas de gasto, según se manifiesta en el expediente de dicho documento presupuestario.

Mediante oficio PANI-GA-OF-0753-2023 se solicita a todos los centros funcionales realizar una revisión exhaustiva y poner a disposición de la Gerencia de Administración los remanentes existentes para atender necesidades del Departamento de Servicios Generales, reconocimiento del reajuste por costo de vida de las personas trabajadoras del PANI y un pago adicional de la sentencia judicial por homologación conocida como “fórmula veterinaria”.

De esta solicitud se desprenden los siguientes oficios y los remanentes a detalle en el siguiente cuadro resumen:

El Departamento de Recursos Humanos coloca a disposición el monto de ¢107.008.011,71, correspondiente a la revisión solicitada.

El Departamento de Servicios Generales indica que sus remanentes corresponden al monto de ¢209.700.000,00 de partidas presupuestarias de gasto operativo. Así mismo el centro funcional de MIPANI donde se pone a disposición el monto de ¢72.903.875,93 en fuente de financiamiento 11 y ¢65.000.000,00 de fuente de financiamiento ordinaria 10.

Mediante el oficio PANI-DPRO-OF-01038-2023 el Departamento de Protección indica disponibles de ¢469.485.623,48 hacia la solicitud del oficio antes mencionado, además solicitan rebajos y aumentos para dotar de recursos a diferentes sujetos privados con el fin de suplir necesidades correspondientes a la persona menor de edad.

Así mismo mediante los oficios detallados en el siguiente cuadro resumen se presentan los siguientes requerimientos:

PANI-DRH-0627-2023 el Departamento de Recursos Humanos hace la solicitud de las partidas presupuestarias que requieren ser reforzadas con contenido presupuestario en la fuente de financiamiento de Ordinario, donde se le solicita de la manera más atenta a la Gerencia de Administración, se puedan solventar dichos montos para poder hacerle frente a los diferentes gastos antes expuestos además procedió a efectuar un análisis del comportamiento de las cuentas salariales de las diversas fuentes de financiamiento correspondientes al presente año 2023.

Dado lo anterior, se les solicita el reforzamiento de las siguientes cuentas presupuestarias con la finalidad de que se les asigne el contenido respectivo.

Lo anterior, obedece a varias razones de relevancia:

- Traslado de plazas DARI, de la partida de Atención 10-03 de ordinario, a la partida Atención 40-03 de Fodesaf a partir del 01 de noviembre 2023.
- Aumento por costo de vida desde el 2020 a la actualidad.
- Nueva Ley Marco de Empleo Público

La Dirección Regional San José Sur solicita mediante correo electrónico un requerimiento de ¢5.816.000,00 para hacer frente a la contratación de tutores del Albergue Gaviotas.

Además, la Dirección Regional Brunca mediante el oficio PANI-DRB-OF-01000-2023 solicitan el monto de ¢3.300.000,00 con el fin de dotar de recursos necesarios para iniciar con el proceso de compra de la ayuda técnica a la persona menor de edad en el centro funcional de Oficinas locales código 2985110, en la cuenta presupuestaria 2.99.99, mismo que se sufraga mediante indicaciones del oficio PANI-GA-OF-0901-2023 donde indica aplicar monto por ¢3.500.000,00.

Por su parte el Departamento de Proveeduría en oficio PANI-DPR-OF-0381-2023 solicita el requerimiento de ¢72.903.875,93 para hacer frente al pago sobre el reajuste de precios, solicitado por el proveedor Muebles e Importaciones Crometal S.A. correspondiente a la compra de activos de la sub partida 5-01-04 Mobiliario y equipo de oficina.

El Departamento de Servicios Generales hace solicitud de ¢442.946.937,66 requerido para cubrir el costo anual de los servicios de seguridad física, se debe a que, a finales del año 2022, fue aprobado el reajuste de precios tanto para los servicios de limpieza como seguridad física.

En referencia a los oficios PANI-GA-OF-0901-2023 y PANI-GA-OF-0753-2023 se detalla que el remanente de ¢283.928.633,01 corresponderá a la partida de Indemnizaciones para el pago de la sentencia judicial por homologación conocida como “fórmula veterinaria”.

El Departamento de Protección realiza rebajo de recursos Fodesaf fuente de financiamiento 40 por un monto de ¢606.115.887,46 correspondiente al programa NO RESIDENCIALES ante la ausencia de una necesidad estos, se encuentra en la sub partida 9-02-01 SUMAS LIBRES del mismo centro funcional.

Mediante oficio PANI-GA-OF-0024-2023 se solicita a todos los centros funcionales realizar una revisión exhaustiva y poner a disposición de la Gerencia de Administración los remanentes existentes, además como principal prioridad atender el pago de la sentencia judicial por homologación conocida como “fórmula veterinaria”.

De esta solicitud se desprenden los siguientes oficios y los remanentes a detalle en el siguiente cuadro resumen:

CENTRO FUNCIONAL	REMANENTE
JUNTA DIRECTIVA	2.265.000,00
AUDITORIA	2.871.634,68
PRESIDENCIA	17.630.294,07
ASESORIA JURIDICA	57.662.082,49
PLANIFICACION	602.418,45
GERENCIA ADMNISTRATIVA	3.000.000,00
RECURSOS HUMANOS	5.570.890,68
ARCHIVO CENTRAL	3.898.798,98
DEPARTAMENTO SERVICIOS GENERALES	32.843.552,35
DEPARTAMENTO SERVICIOS GENERALES ALQUILERES	228.350.000,00
GERENCIA TECNICA	2.516.832,61
DEP PREVENCION Y PROMOCION	2.199.122,47
DEPARTAMENTO DE ATENCION INMEDIATA	1.853.991,39
DEPARTAMENTO DE PROTECCION	1.295.362,34
DEPARTAMENTO DE ADOPCIONES	2.292.262,37
DEP ATENCION Y DEFENSA	1.492.529,02
CAMPAÑAS PREVENTIVAS	2.349.284,52
DR. SAN JOSE CENTRAL	4.797.378,49
DR. SAN JOSE SUR	37.827.301,27
ALDEA ARTHUR GOUGH - SAN JOSE SUR	31.215.803,89
DR. - HEREDIA	29.618.199,78
DR. - PACIFICO CENTRAL	26.701.120,00
DR. - HUETAR NORTE	9.091.899,99
DR. - BRUNCA	13.829.227,33
	521.774.987,17

El Departamento de Recursos Humanos mediante el oficio PANI-DRH-OF-0672-2023 procedió a efectuar un análisis del comportamiento de las cuentas salariales de las diversas fuentes de financiamiento correspondientes al presente año 2023.

Se solicita el reforzamiento de las partidas de nómina con la finalidad de que se les asigne el contenido respectivo.

Lo anterior, obedece a varias razones de relevancia que se han presentado:

- Traslado de plazas DARI, de la partida de Atención 10-03 de ordinario, a la partida Atención 40-03 de FODESAF a partir del 01 de noviembre 2023.
- Aumento por costo de vida desde el 2020 a la actualidad.
- Nueva Ley Marco de Empleo Publica

El Departamento de Servicios Generales indica en su oficio PANI-DSG-OF-0965-2023 que sus remanentes corresponden al monto de ¢228.350.000,00 de partidas presupuestarias de las distintas Direcciones Regionales en la sub partida 1-01-01 Alquileres de edificios, locales y otros siendo este el autorizado para el manejo de esa sub partidas.

Además, entre su presupuesto operativo indican un remanente de ¢32.843.553,00.

Según el oficio PANI-GA-OF-1022-2023 de la Gerencia Administrativa indica la devolución al centro funcional 2761000 MIPANI por un monto de ¢38.406.938,19 que fueron solicitados en el proceso anterior para a compra masiva de bienes duraderos.

El Departamento de Protección indica disponibles de ¢510.250.200,50 para dotar de recursos a diferentes sujetos privados con el fin de suplir necesidades correspondientes a la persona menor de edad mediante un giro extraordinario.

Información sobre ejecución de las fuentes de recursos complementarios vinculado a la gestión institucional que se manejan mediante fideicomiso.



PRESIDENCIA EJECUTIVA

San José, 09 de enero de 2024
PANI-UGSFID-0001-2024

Señor
Oscar Cordero Fernández
Departamento Administración de Presupuesto
Coordinador a.i
Presente

Asunto: Remisión Ejecución Presupuestaria del Fideicomiso diciembre 2023

Estimado señor:

Reciba un cordial saludo. Por medio de la presente y según lo establecido en el “*Procedimiento para la elaboración, ejecución y control del presupuesto del Fideicomiso 1194 PANI-BNCR*”, el cual fue aprobado por la Presidencia Ejecutiva mediante oficio PANI-PE-OF-1983-2023 y el cual establece en su artículo 11 lo siguiente:

“Artículo 11:

Suministro de la información de la ejecución de las cuentas del presupuesto que debe presentarse al Órgano Contralor: La información de la ejecución de las cuentas del presupuesto que remite el fiduciario deberá adjuntarse por el departamento de Presupuesto del PANI mensualmente en el sistema SIPP según las Normas Técnicas de Presupuestos Públicos, el cual debe ser remitido por parte del Fiduciario con anterioridad al Fideicomitente para su revisión y aprobación por parte de la Presidencia Ejecutiva. El registro se debe realizar dentro de los diez días hábiles posteriores al vencimiento de cada mes.”

En cumplimiento a dicho procedimiento se remite detalle de la ejecución presupuestaria del Fideicomiso para el periodo de diciembre 2023, la cual fue revisada previamente por esta unidad, para que se proceda según lo establecido.



PRESIDENCIA
DE LA REPÚBLICA

GOBIERNO
DE COSTA RICA



pani Patronato
Nacional de la
Infancia

PRESIDENCIA EJECUTIVA

Sin más por el momento, suscribe,

Unidad de Gestión y Supervisión /Presidencia Ejecutiva
Fideicomiso PANI/BNCR

**ALEJANDRA
CORRALES
VALVERDE**
(FIRMA)

Firmado digitalmente
por ALEJANDRA
CORRALES VALVERDE
(FIRMA)
Fecha: 2024.01.11
14:20:35 -06'00'

Alejandra Corrales Valverde
Unidad de Fideicomiso
Patronato Nacional de la Infancia

**YURI TATIANA
VARGAS ZUÑIGA**
(FIRMA)

Firmado digitalmente
por YURI TATIANA
VARGAS ZUÑIGA
(FIRMA)
Fecha: 2024.01.11
17:17:03 -06'00'

Yuri Vargas Zuñiga
Unidad de Fideicomiso
Patronato Nacional de la Infancia

**GUISELLE PATRICIA
ZUÑIGA COTO**
(FIRMA)

Firmado digitalmente por
GUISELLE PATRICIA ZUÑIGA
COTO (FIRMA)
Fecha: 2024.01.11 16:18:44
-06'00'

Guiselle Zuñiga Coto
Gerente Administrativa
Patronato Nacional de la Infancia

C. Archivo digital
Presidencia Ejecutiva

DETALLE DE EGRESOS FID 1194 PANI-BNCR				
FECHA	PARTIDA	BENEFICIARIO	JUSTIFICACIÓN	MONTO
DICIEMBRE	15/12/2023	N° BN-1194-29-2023 Indemnización	Se cancela reconocimiento de gastos relacionados con garantía de cumplimiento, según lo instruido por PANI en el oficio PANI-PE-OF-2104-2023	99,404.10
DICIEMBRE	15/12/2023	N° BN-1194-28-2023 RACSA SICROP	Se cancela factura 00100002010000172892 correspondiente al pago de mensualidad de la plataforma SICOP	11,856.55
Total				111,260.65

Uso Interno

