INFORME DE EJECUCIÓN Y EVALUACIÓN I SEMESTRE

PATRONATO NACIONAL DE LA INFANCIA

GERENCIA DE ADMINISTRACIÓN

DEPARTAMENTO DE ADMINISTRACIÓN DE PRESUPUESTO

INFORME DE EJECUCIÓN Y EVALUACIÓN

I SEMESTRE 2025

PRESUPUESTO GENERAL

JULIO 2025

Tabla de contenido

INTRODUCCIÓN 5
ACUERDO DE JUNTA DIRECTIVA 6
INFORME DE INGRESOS 7
II TRIMESTRE 2025 7
INFORMES DE EGRESOS 8
REPORTE INSTITUCIONAL 8
PROGRAMA 1: “ACTIVIDADES CENTRALES” 13
PROGRAMA 2: “RECTORIA TÉCNICA” 18
PROGRAMA 3: “CALIDAD, PERTINENCIA, EFICACIA, EFICIENCIA Y EFECTIVIDAD DE LOS SERVICIOS” 20
PROGRAMA 4: “PREVENCIÓN DE LA INSTITUCIONALIZACIÓN Y PROMOCIÓN DE LA DESINSTITUCIONALIZACIÓN” 24
PROGRAMA 5: “GESTIÓN DEL CAMBIO E INNOVACIÓN INSTITUCIONAL” 28
PROGRAMA 6: “SECRETARÍA TÉCNICA DE LA RED DE CUIDO” 29
EGRESOS POR FUENTE DE FINANCIAMIENTO 32
RECURSOS FODESAF 33
Informe total de recursos 33
RECURSOS LEY #7972 36
Informe recursos Art. 14 36
Informe Recursos Art. 15 36
TRANSFERENCIAS DE CAPITAL 37
ANEXOS 38
INGRESO EFECTIVO II TRIMESTRE 2025 39
Comentarios Informe de Ejecución Presupuestaria al II Trimestre 2025 41
INGRESOS 41
EGRESOS 45
Gasto Efectivo II Trimestre 2025 47
CLASIFICADOR ECONOMICO II TRIMESTRE 2025 55
Identificación de necesidades de ajustes como resultado de las fases de control y evaluación presupuestaria dadas en el II Trimestre 2025. 56
DETALLE DE INCENTIVOS SALARIALES I SEMESTRE 2025 60
DETALLE DE PLAZAS PANI I SEMESTRE 2025 63
DETALLE DE TRANSFERENCIAS I SEMESTRE 2025 114

MODALIDAD NO RESIDENCIALES - CIDAI 114
MODALIDAD RESIDENCIALES 116
MODALIDAD NO RESIDENCIAL CON MUNICIPALIDADES 117
DETALLE DE OBRA PUBLICA I SEMESTRE 2025 118
DETALLE DE DIETAS I SEMESTRE 121
CERTIFICACIÓN SOBRE AUSENCIA DE DEUDAS EN PANI 122
ESTADOS FINANCIEROS I SEMESTRE 2025 123
BALANCE GENERAL DE SITUACIÓN 123
ESTADO DE FLUJO DE EFECTIVO 128
ESTADO DE CAMBIO DE PATRIMONIO NETO 129
ESTADO DE RESULTADOS DEL RENDIMIENTO 130
ESTADO DE SITUACIÓN DE EVOLUCIÓN DE BIENES 137

INTRODUCCIÓN

Con forme a las disposiciones de la Secretaría Técnica de la Autoridad Presupuestaria y la Contraloría General de la República y a los "*Procedimientos de las Directrices Generales de Política Presupuestaria, Salarial, Empleo, Inversión y Endeudamiento para Entidades Públicas, Ministerios y Órganos Desconcentrados, según corresponda, Cubiertos por el ámbito de la Autoridad Presupuestaria*", de la Presidencia de la República, se formula el Informe de Ejecución y Evaluación I Semestre del año en curso (del 01 de enero al 30 de junio del 2025)

Dicho Informe de Ejecución Presupuestaria, cumple con las especificaciones técnicas y normativas dictadas por los entes contralores y fiscalizadores del Estado, en materia presupuestaria.

ACUERDO DE JUNTA DIRECTIVA

PRESIDENCIA DE LA REPÚBLICA | GOBIERNO DE COSTA RICA / pani Patronato Nacional de la Infancia

PANI JD OF 274-2025

PARA: **Sr. Oscar Cordero**
Coordinador Departamento de Administración del Presupuesto.

DE: **Junta Directiva**

FECHA: **29 de julio del 2025**

Para su conocimiento y fines consiguientes, se le comunica el acuerdo tomado por la Junta Directiva del Patronato Nacional de la Infancia en la sesión y fecha que se indica:

Sesión Ordinaria 2025-039
29 de julio 2025

ARTICULO 008) APARTE 01)

ESCUCHADA Y ANALIZADA LA PRESENTACION REALIZADA POR EL SEÑOR OSCAR CORDERO, COORDINADOR DEL DEPARTAMENTO DE ADMINISTRACION DE PRESUPUESTO, SE ACUERDA: DAR POR CONOCIDO EL INFORME DE EJECUCIÓN Y EVALUACION PRESUPUESTARIA CORRESPONDIENTE AL I SEMESTRE DEL AÑO 2025, PARA SU POSTERIOR REMISION A LOS ENTES CORRESPONDIENTES EN TIEMPO Y FORMA.

SE DECLARA ACUERDO FIRME POR UNANIMIDAD DE LOS PRESENTES. LA VOTACION SE REALIZA CON CINCO MIEMBROS DE JUNTA DIRECTIVA.

ROSIBEL VARGAS DURAN (FIRMA) Firmado digitalmente por ROSIBEL VARGAS DURAN (FIRMA) Ubicación: Gerencia de Migraciones Fecha: 2025.07.30 09:21:55 -06'00'

SRA ROSIBEL VARGAS DURAN
DIRECTORA SECRETARIA
JUNTA DIRECTIVA

- ***Presidencia Ejecutiva***
- ***Gerencia Administrativa***
- ***Archivo***

Dirección: San José, Costa Rica. Barrio Luján, 400 metros sur de la Corte Suprema de Justicia. Avenida 13 B, Calle 21. Teléfono:2523-0894 / Fax 2523-0840. Correo electrónico: juntadirectiva@pani.go.cr. Apartado Postal 5000-1000 San José, Costa Rica. Sitio web: http://www.pani.go.cr

1

INFORME DE INGRESOS
II TRIMESTRE 2025

Patronato Nacional de la Infancia
Reporte Consolidado
Mes Inicial: Enero **Mes Final:** Junio

Formato	Descripción	Ordinario	Extraordinario	Modificaciones	Formulado	Ejecución	Ejecución Acumula	Disponible
4	**Ingresos**	**95,134,464,147.94**	**11,555,061,929.07**	**0.00**	**106,689,526,077.01**	**66,492,302,477.64**	**66,492,302,477.64**	**40,197,223,599.37**
0004-1	**Ingresos corrientes**	**91,215,764,147.94**	**5,003,666,666.67**	**0.00**	**96,219,430,814.61**	**55,495,144,855.56**	**55,495,144,855.56**	**40,724,285,959.05**
0004-1-3	INGRESOS NO TRIBUTARIOS	158,094,447.94	5,003,666,666.67	0.00	5,161,761,114.61	10,547,341,918.87	10,547,341,918.87	-5,385,580,804.26
0004-1-3-2	INGRESOS DE LA PROPIEDAD	2,847,404.88	0.00	0.00	2,847,404.88	283,377.78	283,377.78	2,564,027.10
0004-1-3-2-3	RENTA DE ACTIVOS FINANCIEROS	2,847,404.88	0.00	0.00	2,847,404.88	283,377.78	283,377.78	2,564,027.10
0004-1-3-2-3-01	INTERESES SOBRE TÍTULOS VALORES	1,320,728.59	0.00	0.00	1,320,728.59	0.00	0.00	1,320,728.59
0004-1-3-2-3-01-07	Intereses sobre títulos valores del Sector Privado	1,320,728.59	0.00	0.00	1,320,728.59	0.00	0.00	1,320,728.59
0004-1-3-2-3-01-07-0	Intereses sobre títulos valores del Sector Privado	1,320,728.59	0.00	0.00	1,320,728.59	0.00	0.00	1,320,728.59
0004-1-3-2-3-01-07-0-0	Intereses sobre títulos valores del Sector Privado	1,320,728.59	0.00	0.00	1,320,728.59	0.00	0.00	1,320,728.59
0004-1-3-2-3-01-07-0-0-60	Ingresos Propios	1,320,728.59	0.00	0.00	1,320,728.59	0.00	0.00	1,320,728.59
0004-1-3-2-3-03	OTRAS RENTAS DE ACTIVOS FINANCIEROS	1,526,676.29	0.00	0.00	1,526,676.29	283,377.78	283,377.78	1,243,298.51
0004-1-3-2-3-03-01	Intereses sobre cuentas corrientes y otros depósitos en Bancos P	1,526,676.29	0.00	0.00	1,526,676.29	283,377.78	283,377.78	1,243,298.51
0004-1-3-2-3-03-01-0	Intereses sobre cuentas corrientes y otros depósitos en Bancos P	1,526,676.29	0.00	0.00	1,526,676.29	283,377.78	283,377.78	1,243,298.51
0004-1-3-2-3-03-01-0-0	Intereses sobre cuentas corrientes y otros depósitos en Bancos P	1,526,676.29	0.00	0.00	1,526,676.29	283,377.78	283,377.78	1,243,298.51
0004-1-3-2-3-03-01-0-0-60	Ingresos Propios	1,526,676.29	0.00	0.00	1,526,676.29	283,377.78	283,377.78	1,243,298.51
0004-1-3-3	MULTAS, SANCIONES, REMATES Y COMISOS	58,027,452.99	0.00	0.00	58,027,452.99	27,675,299.21	27,675,299.21	30,352,153.78
0004-1-3-3-1	MULTAS Y SANCIONES 1.3.3.1.01.00.0.0.000 Multas de tránsito	58,027,452.99	0.00	0.00	58,027,452.99	27,675,299.21	27,675,299.21	30,352,153.78
0004-1-3-3-1-04	Sanciones administrativas y judiciales	56,877,003.62	0.00	0.00	56,877,003.62	0.00	0.00	56,877,003.62
0004-1-3-3-1-04-00	Sanciones administrativas y judiciales	56,877,003.62	0.00	0.00	56,877,003.62	0.00	0.00	56,877,003.62
0004-1-3-3-1-04-00-0	Sanciones administrativas y judiciales	56,877,003.62	0.00	0.00	56,877,003.62	0.00	0.00	56,877,003.62
0004-1-3-3-1-04-00-0-0	Sanciones administrativas y judiciales	56,877,003.62	0.00	0.00	56,877,003.62	0.00	0.00	56,877,003.62
0004-1-3-3-1-04-00-0-0-60	Ingresos Propios	56,877,003.62	0.00	0.00	56,877,003.62	0.00	0.00	56,877,003.62
0004-1-3-3-1-09	Otras multas y sanciones	1,150,449.37	0.00	0.00	1,150,449.37	27,675,299.21	27,675,299.21	-26,524,849.84
0004-1-3-3-1-09-00	Otras multas y sanciones	1,150,449.37	0.00	0.00	1,150,449.37	27,675,299.21	27,675,299.21	-26,524,849.84
0004-1-3-3-1-09-00-0	Otras multas y sanciones	1,150,449.37	0.00	0.00	1,150,449.37	27,675,299.21	27,675,299.21	-26,524,849.84
0004-1-3-3-1-09-00-0-0	Otras multas y sanciones	1,150,449.37	0.00	0.00	1,150,449.37	27,675,299.21	27,675,299.21	-26,524,849.84
0004-1-3-3-1-09-00-0-0-60	Ingresos Propios	1,150,449.37	0.00	0.00	1,150,449.37	27,675,299.21	27,675,299.21	-26,524,849.84
0004-1-3-9	OTROS INGRESOS NO TRIBUTARIOS	97,219,590.07	5,003,666,666.67	0.00	5,100,886,256.74	10,519,383,241.88	10,519,383,241.88	-5,418,496,985.14
0004-1-3-9-1	Reintegros y devoluciones	58,903,431.22	5,003,666,666.67	0.00	5,062,570,097.89	10,503,952,827.98	10,503,952,827.98	-5,441,382,730.09
0004-1-3-9-1-00	Reintegros y devoluciones	58,903,431.22	5,003,666,666.67	0.00	5,062,570,097.89	10,503,952,827.98	10,503,952,827.98	-5,441,382,730.09
0004-1-3-9-1-00-00	Reintegros y devoluciones	58,903,431.22	5,003,666,666.67	0.00	5,062,570,097.89	10,503,952,827.98	10,503,952,827.98	-5,441,382,730.09
0004-1-3-9-1-00-00-0	Reintegros y devoluciones	58,903,431.22	5,003,666,666.67	0.00	5,062,570,097.89	10,503,952,827.98	10,503,952,827.98	-5,441,382,730.09
0004-1-3-9-1-00-00-0-0	Reintegros y devoluciones	58,903,431.22	5,003,666,666.67	0.00	5,062,570,097.89	10,503,952,827.98	10,503,952,827.98	-5,441,382,730.09
0004-1-3-9-1-00-00-0-0-60	Ingresos Propios	58,903,431.22	0.00	0.00	58,903,431.22	3,952,827.98	3,952,827.98	54,950,603.24
0004-1-3-9-1-00-00-0-0-77	Superávit Reintegros y Devoluciones	0.00	5,003,666,666.67	0.00	5,003,666,666.67	10,500,000,000.00	10,500,000,000.00	-5,496,333,333.33
0004-1-3-9-9	Ingresos varios no especificados	38,316,158.85	0.00	0.00	38,316,158.85	15,430,413.90	15,430,413.90	22,885,744.95
0004-1-3-9-9-00	Ingresos varios no especificados	38,316,158.85	0.00	0.00	38,316,158.85	15,430,413.90	15,430,413.90	22,885,744.95
0004-1-3-9-9-00-00	Ingresos varios no especificados	38,316,158.85	0.00	0.00	38,316,158.85	15,430,413.90	15,430,413.90	22,885,744.95
0004-1-3-9-9-00-00-0	Ingresos varios no especificados	38,316,158.85	0.00	0.00	38,316,158.85	15,430,413.90	15,430,413.90	22,885,744.95
0004-1-3-9-9-00-00-0-0	Ingresos varios no especificados	38,316,158.85	0.00	0.00	38,316,158.85	15,430,413.90	15,430,413.90	22,885,744.95
0004-1-3-9-9-00-00-0-0-60	Ingresos Propios	38,316,158.85	0.00	0.00	38,316,158.85	15,430,413.90	15,430,413.90	22,885,744.95
0004-1-4	TRANSFERENCIAS CORRIENTES	91,057,669,700.00	0.00	0.00	91,057,669,700.00	44,947,802,936.69	44,947,802,936.69	46,109,866,763.31
0004-1-4-1	TRANSFERENCIAS CORRIENTES DEL SECTOR PÚBLICO	91,057,669,700.00	0.00	0.00	91,057,669,700.00	44,947,802,936.69	44,947,802,936.69	46,109,866,763.31
0004-1-4-1-1	Transferencias corrientes del Gobierno Central	52,125,570,000.00	0.00	0.00	52,125,570,000.00	25,811,577,555.87	25,811,577,555.87	26,313,992,444.13
0004-1-4-1-1-00	Transferencias corrientes del Gobierno Central	52,125,570,000.00	0.00	0.00	52,125,570,000.00	25,811,577,555.87	25,811,577,555.87	26,313,992,444.13
0004-1-4-1-1-00-00	Transferencias corrientes del Gobierno Central	52,125,570,000.00	0.00	0.00	52,125,570,000.00	25,811,577,555.87	25,811,577,555.87	26,313,992,444.13
0004-1-4-1-1-00-00-0	Transferencias corrientes del Gobierno Central	52,125,570,000.00	0.00	0.00	52,125,570,000.00	25,811,577,555.87	25,811,577,555.87	26,313,992,444.13
0004-1-4-1-1-00-00-0-0	Transferencias corrientes del Gobierno Central	52,125,570,000.00	0.00	0.00	52,125,570,000.00	25,811,577,555.87	25,811,577,555.87	26,313,992,444.13
0004-1-4-1-1-00-00-0-0-10	Ley 7648 (Subvención Ordinaria del Gobierno Central-MTSS)	49,020,840,000.00	0.00	0.00	49,020,840,000.00	24,510,419,999.99	24,510,419,999.99	24,510,420,000.01
0004-1-4-1-1-00-00-0-0-20	Ley 7972 (Ley del Vicio) Artículo 14	559,350,000.00	0.00	0.00	559,350,000.00	234,417,317.73	234,417,317.73	324,932,682.27
0004-1-4-1-1-00-00-0-0-30	Ley 7972 (Ley del Vicio) Artículo 15	2,545,380,000.00	0.00	0.00	2,545,380,000.00	1,066,740,238.15	1,066,740,238.15	1,478,639,761.85
0004-1-4-1-2	Transferencias corrientes de Órganos Desconcentrados	38,932,099,700.00	0.00	0.00	38,932,099,700.00	19,136,225,380.82	19,136,225,380.82	19,795,874,319.18
0004-1-4-1-2-00	Transferencias corrientes de Órganos Desconcentrados	38,932,099,700.00	0.00	0.00	38,932,099,700.00	19,136,225,380.82	19,136,225,380.82	19,795,874,319.18
0004-1-4-1-2-00-00	Transferencias corrientes de Órganos Desconcentrados	38,932,099,700.00	0.00	0.00	38,932,099,700.00	19,136,225,380.82	19,136,225,380.82	19,795,874,319.18
0004-1-4-1-2-00-00-0	Transferencias corrientes de Órganos Desconcentrados	38,932,099,700.00	0.00	0.00	38,932,099,700.00	19,136,225,380.82	19,136,225,380.82	19,795,874,319.18
0004-1-4-1-2-00-00-0-0	Transferencias corrientes de Órganos Desconcentrados	38,932,099,700.00	0.00	0.00	38,932,099,700.00	19,136,225,380.82	19,136,225,380.82	19,795,874,319.18
0004-1-4-1-2-00-00-0-0-40	FODESAF (Subvención de Asignaciones Familiares)	36,976,099,700.00	0.00	0.00	36,976,099,700.00	18,488,049,850.00	18,488,049,850.00	18,488,049,850.00
0004-1-4-1-2-00-00-0-0-50	COSEVI (Multas de Tránsito)	1,956,000,000.00	0.00	0.00	1,956,000,000.00	648,175,530.82	648,175,530.82	1,307,824,469.18
0004-2	**INGRESOS DE CAPITAL**	**3,818,700,000.00**	**0.00**	**0.00**	**3,818,700,000.00**	**1,909,350,000.00**	**1,909,350,000.00**	**1,909,350,000.00**
0004-2-4	TRANSFERENCIAS DE CAPITAL	3,818,700,000.00	0.00	0.00	3,818,700,000.00	1,909,350,000.00	1,909,350,000.00	1,909,350,000.00
0004-2-4-1	TRANSFERENCIAS DE CAPITAL DEL SECTOR PÚBLICO	3,818,700,000.00	0.00	0.00	3,818,700,000.00	1,909,350,000.00	1,909,350,000.00	1,909,350,000.00
0004-2-4-1-1	Transferencias de capital del Gobierno Central	3,818,700,000.00	0.00	0.00	3,818,700,000.00	1,909,350,000.00	1,909,350,000.00	1,909,350,000.00
0004-2-4-1-1-00	Transferencias de capital del Gobierno Central	3,818,700,000.00	0.00	0.00	3,818,700,000.00	1,909,350,000.00	1,909,350,000.00	1,909,350,000.00
0004-2-4-1-1-00-00	Transferencias de capital del Gobierno Central	3,818,700,000.00	0.00	0.00	3,818,700,000.00	1,909,350,000.00	1,909,350,000.00	1,909,350,000.00
0004-2-4-1-1-00-00-0	Transferencias de capital del Gobierno Central	3,818,700,000.00	0.00	0.00	3,818,700,000.00	1,909,350,000.00	1,909,350,000.00	1,909,350,000.00
0004-2-4-1-1-00-00-0-0	Transferencias de capital del Gobierno Central	3,818,700,000.00	0.00	0.00	3,818,700,000.00	1,909,350,000.00	1,909,350,000.00	1,909,350,000.00
0004-2-4-1-1-00-00-0-0-11	Transferencias de capital de Gobierno Central	3,818,700,000.00	0.00	0.00	3,818,700,000.00	1,909,350,000.00	1,909,350,000.00	1,909,350,000.00
0004-3	**FINANCIAMIENTO**	**100,000,000.00**	**6,551,395,262.40**	**0.00**	**6,651,395,262.40**	**9,087,807,622.08**	**9,087,807,622.08**	**-2,436,412,359.68**
0004-3-3	RECURSOS DE VIGENCIAS ANTERIORES	100,000,000.00	6,551,395,262.40	0.00	6,651,395,262.40	9,087,807,622.08	9,087,807,622.08	-2,436,412,359.68
0004-3-3-1	SUPERÁVIT LIBRE	100,000,000.00	947,104,200.64	0.00	1,047,104,200.64	3,336,437,382.44	3,336,437,382.44	-2,289,333,181.80
0004-3-3-1-0	SUPERÁVIT LIBRE	100,000,000.00	947,104,200.64	0.00	1,047,104,200.64	3,336,437,382.44	3,336,437,382.44	-2,289,333,181.80
0004-3-3-1-0-00	SUPERÁVIT LIBRE	100,000,000.00	947,104,200.64	0.00	1,047,104,200.64	3,336,437,382.44	3,336,437,382.44	-2,289,333,181.80
0004-3-3-1-0-00-00	SUPERÁVIT LIBRE	100,000,000.00	947,104,200.64	0.00	1,047,104,200.64	3,336,437,382.44	3,336,437,382.44	-2,289,333,181.80
0004-3-3-1-0-00-00-0	SUPERÁVIT LIBRE	100,000,000.00	947,104,200.64	0.00	1,047,104,200.64	3,336,437,382.44	3,336,437,382.44	-2,289,333,181.80
0004-3-3-1-0-00-00-0-0	SUPERÁVIT LIBRE	100,000,000.00	947,104,200.64	0.00	1,047,104,200.64	3,336,437,382.44	3,336,437,382.44	-2,289,333,181.80
0004-3-3-1-0-00-00-0-0-71	Superávit Libre	100,000,000.00	0.00	0.00	100,000,000.00	2,289,333,181.80	2,289,333,181.80	-2,189,333,181.80
0004-3-3-1-0-00-00-0-0-75	SUPERAVIT TRANSFERENCIAS DE CAPITAL	0.00	947,104,200.64	0.00	947,104,200.64	1,047,104,200.64	1,047,104,200.64	-100,000,000.00
0004-3-3-2	SUPERÁVIT ESPECÍFICO	0.00	5,604,291,061.76	0.00	5,604,291,061.76	5,751,370,239.64	5,751,370,239.64	-147,079,177.88
0004-3-3-2-0	SUPERÁVIT ESPECÍFICO	0.00	5,604,291,061.76	0.00	5,604,291,061.76	5,751,370,239.64	5,751,370,239.64	-147,079,177.88
0004-3-3-2-0-00	SUPERÁVIT ESPECÍFICO	0.00	5,604,291,061.76	0.00	5,604,291,061.76	5,751,370,239.64	5,751,370,239.64	-147,079,177.88
0004-3-3-2-0-00-00	SUPERÁVIT ESPECÍFICO	0.00	5,604,291,061.76	0.00	5,604,291,061.76	5,751,370,239.64	5,751,370,239.64	-147,079,177.88
0004-3-3-2-0-00-00-0	SUPERÁVIT ESPECÍFICO	0.00	5,604,291,061.76	0.00	5,604,291,061.76	5,751,370,239.64	5,751,370,239.64	-147,079,177.88
0004-3-3-2-0-00-00-0-0	SUPERÁVIT ESPECÍFICO	0.00	5,604,291,061.76	0.00	5,604,291,061.76	5,751,370,239.64	5,751,370,239.64	-147,079,177.88
0004-3-3-2-0-00-00-0-0-71	ULTIMO NIVEL	0.00	0.00	0.00	0.00	0.00	0.00	0.00
0004-3-3-2-0-00-00-0-0-72	Superávit Específico	0.00	2,140,454,816.29	0.00	2,140,454,816.29	2,140,454,816.29	2,140,454,816.29	0.00
0004-3-3-2-0-00-00-0-0-73	Superávit Específico Ley 7972 art. 14	0.00	0.00	0.00	0.00	147,079,177.88	147,079,177.88	-147,079,177.88
0004-3-3-2-0-00-00-0-0-74	Superávit Específico Ley 7972 art. 15	0.00	366,495,810.87	0.00	366,495,810.87	366,495,810.87	366,495,810.87	0.00
0004-3-3-2-0-00-00-0-0-76	Superávit Específico Ley 7648	0.00	3,095,056,494.30	0.00	3,095,056,494.30	3,095,056,494.30	3,095,056,494.30	0.00
0004-3-3-2-0-00-00-0-0-78	Superávit Específico COSEVI	0.00	2,283,940.30	0.00	2,283,940.30	2,283,940.30	2,283,940.30	0.00

INFORMES DE EGRESOS

REPORTE INSTITUCIONAL

Patronato Nacional de la Infancia

Reporte Consolidado

Mes Inicial: Enero **Mes Final:** Junio

Formato	Descripción	Ordinario	Modificaciones	Formulado	Ejecución	Disponible
0	Remuneraciones	31,665,643,772.48	349,809,733.24	32,015,453,505.72	15,002,903,096.30	17,012,550,409.42
0.01	Remuneraciones Básicas	14,960,322,083.12	879,809,733.24	15,840,131,816.36	7,595,502,826.67	8,244,628,989.69
0.01.01	Sueldos para cargos fijos	13,134,322,083.12	-215,000,000.00	12,919,322,083.12	6,147,284,114.75	6,772,037,968.37
0.01.05	Suplencias	1,826,000,000.00	1,094,809,733.24	2,920,809,733.24	1,448,218,711.92	1,472,591,021.32
0.02	Remuneraciones Eventuales	888,218,320.00	381,000,000.00	1,269,218,320.00	486,729,362.33	782,488,957.67
0.02.01	Tiempo extraordinario	861,000,000.00	270,000,000.00	1,131,000,000.00	426,388,965.66	704,611,034.34
0.02.02	Recargo de funciones	22,000,000.00	17,000,000.00	39,000,000.00	12,554,864.85	26,445,135.15
0.02.03	Disponibilidad laboral	0	93,000,000.00	93,000,000.00	45,068,620.42	47,931,379.58
0.02.05	Dietas	5,218,320.00	1,000,000.00	6,218,320.00	2,716,911.40	3,501,408.60
0.03	Incentivos Salariales	9,928,949,402.17	-782,845,000.00	9,146,104,402.17	4,173,753,224.99	4,972,351,177.18
0.03.01	Retribución por años servidos	2,251,785,131.52	-174,000,000.00	2,077,785,131.52	955,130,094.91	1,122,655,036.61
0.03.02	Restricción al ejercicio liberal de la profesión	3,340,161,680.76	-264,745,000.00	3,075,416,680.76	1,482,106,199.63	1,593,310,481.13
0.03.03	Decimotercer mes	1,981,750,405.89	-80,000,000.00	1,901,750,405.89	5,323,954.28	1,896,426,451.61
0.03.04	Salario escolar	1,829,364,355.12	-200,000,000.00	1,629,364,355.12	1,519,520,654.49	109,843,700.63
0.03.99	Otros incentivos salariales	525,887,828.88	-64,100,000.00	461,787,828.88	211,672,321.68	250,115,507.20
0.04	Contribuciones Patronales al Desarrollo y la Seguridad Social	2,498,004,713.32	149,875,000.00	2,647,879,713.32	1,291,508,254.60	1,356,371,458.72
0.04.01	Contribución Patronal al Seguro de Salud de la Caja Costarricense del Seguro Soc	2,200,623,199.84	131,000,000.00	2,331,623,199.84	1,139,867,781.97	1,191,755,417.87
0.04.03	Contribución Patronal al Instituto Nacional de Aprendizaje	237,905,210.79	14,725,000.00	252,630,210.79	121,152,171.38	131,478,039.41
0.04.05	Contribución Patronal al Banco Popular y de Desarrollo Comunal	59,476,302.69	4,150,000.00	63,626,302.69	30,488,301.25	33,138,001.44
0.05	Contribuciones Patronales a Fondos de Pensiones y otros Fondos de Capitalización	3,390,149,253.87	-278,030,000.00	3,112,119,253.87	1,455,409,427.71	1,656,709,826.16
0.05.01	Contribución Patronal al Seguro de Pensiones de la Caja Costarricense del Seguro	1,289,446,242.54	55,500,000.00	1,344,946,242.54	655,610,970.87	689,335,271.67
0.05.02	Aporte Patronal al Régimen Obligatorio de Pensiones Complementarias	475,810,421.61	23,520,000.00	499,330,421.61	242,304,381.41	257,026,040.20
0.05.03	Aporte Patronal al Fondo de Capitalización Laboral	356,857,816.19	19,250,000.00	376,107,816.19	181,727,984.59	194,379,831.60

0.05.05	Contribución Patronal a fondos administrados por entes privados	1,268,034,773.53	-376,300,000.00	891,734,773.53	375,766,090.84	515,968,682.69
1	Servicios	19,167,374,523.50	2,904,224,511.74	22,071,599,035.24	6,991,311,127.48	15,080,287,907.76
1.01	Alquileres	2,483,215,648.83	-563,745,226.66	1,919,470,422.17	928,571,542.76	990,898,879.41
1.01.01	Alquiler de edificios, locales y terrenos	2,479,925,648.83	-566,645,226.66	1,913,280,422.17	928,241,203.12	985,039,219.05
1.01.99	Otros alquileres	3,290,000.00	2,900,000.00	6,190,000.00	330,339.64	5,859,660.36
1.02	Servicios Básicos	1,323,698,243.71	72,370,517.06	1,396,068,760.77	590,502,865.83	805,565,894.94
1.02.01	Servicio de agua y alcantarillado	187,745,000.00	21,945,000.00	209,690,000.00	81,045,874.56	128,644,125.44
1.02.02	Servicio de energía eléctrica	362,847,314.41	27,720,331.43	390,567,645.84	175,804,720.51	214,762,925.33
1.02.03	Servicio de correo	3,094,479.30	-685,629.51	2,408,849.79	517,725.20	1,891,124.59
1.02.04	Servicio de telecomunicaciones	740,146,950.00	10,972,600.00	751,119,550.00	320,441,799.47	430,677,750.53
1.02.99	Otros servicios básicos	29,864,500.00	12,418,215.14	42,282,715.14	12,692,746.09	29,589,969.05
1.03	Servicios Comerciales y Financieros	702,995,895.21	84,537,364.01	787,533,259.22	154,229,288.46	633,303,970.76
1.03.01	Información	75,777,000.00	615,437.57	76,392,437.57	26,125,654.26	50,266,783.31
1.03.02	Publicidad y propaganda	24,810,000.00	94,960,000.00	119,770,000.00	42,000.00	119,728,000.00
1.03.03	Impresión, encuadernación y otros	54,953,749.40	-682,839.25	54,270,910.15	13,663,658.06	40,607,252.09
1.03.04	Transporte de bienes	41,964,710.00	-20,118,977.29	21,845,732.71	1,124,760.00	20,720,972.71
1.03.06	Comisiones y gastos por servicios financieros y comerciales	9,707,800.00	7,160,000.00	16,867,800.00	5,689,467.31	11,178,332.69
1.03.07	Servicios de tecnologías de información	495,782,635.81	2,603,742.98	498,386,378.79	107,583,748.83	390,802,629.96
1.04	Servicios de Gestión y Apoyo	12,255,860,248.01	3,157,464,834.57	15,413,325,082.58	4,478,619,630.50	10,934,705,452.08
1.04.01	Servicios en ciencias de la salud	123,672,900.00	90,433,903.05	214,106,803.05	31,964,413.18	182,142,389.87
1.04.02	Servicios jurídicos	14,018,000.00	10,900,000.00	24,918,000.00	0	24,918,000.00
1.04.03	Servicios de ingeniería y arquitectura	679,690,772.09	-31,492,300.00	648,198,472.09	10,075,614.18	638,122,857.91
1.04.04	Servicios en ciencias económicas y sociales	2,985,114,020.52	218,471,178.97	3,203,585,199.49	820,804,755.95	2,382,780,443.54
1.04.05	Servicios de desarrollo de sistemas informáticos	648,300,000.00	-10,150,000.00	638,150,000.00	190,666,572.40	447,483,427.60
1.04.06	Servicios generales	5,865,327,295.82	1,089,391,012.45	6,954,718,308.27	2,156,934,227.71	4,797,784,080.56
1.04.99	Otros servicios de gestión y apoyo	1,939,737,259.58	1,789,911,040.10	3,729,648,299.68	1,268,174,047.08	2,461,474,252.60
1.05	Gastos de Viaje y de Transporte	633,328,035.26	61,168,529.40	694,496,564.66	243,750,027.45	450,746,537.21
1.05.01	Transporte dentro del país	312,143,449.56	34,771,924.06	346,915,373.62	96,729,078.18	250,186,295.44
1.05.02	Viáticos dentro del país	308,679,585.70	26,096,605.34	334,776,191.04	146,457,621.61	188,318,569.43
1.05.03	Transporte en el exterior	6,000,000.00	0.00	6,000,000.00	258,256.78	5,741,743.22
1.05.04	Viáticos en el exterior	6,505,000.00	300,000.00	6,805,000.00	305,070.88	6,499,929.12
1.06	Seguros, Reaseguros y otras obligaciones	495,670,000.00	-2,390,000.00	493,280,000.00	288,541,452.01	204,738,547.99
1.06.01	Seguros	495,670,000.00	-2,390,000.00	493,280,000.00	288,541,452.01	204,738,547.99
1.07	Capacitación y Protocolo	278,385,382.86	36,336,084.90	314,721,467.76	8,859,504.75	305,861,963.01
1.07.01	Actividades de capacitación	67,715,000.00	28,694,520.00	96,409,520.00	1,612,253.99	94,797,266.01
1.07.02	Actividades protocolarias y sociales	209,670,382.86	7,641,564.90	217,311,947.76	7,247,250.76	210,064,697.00
1.07.03	Gastos de representación institucional	1,000,000.00	0.00	1,000,000.00	0	1,000,000.00
1.08	Mantenimiento y Reparación	867,012,151.00	53,376,412.49	920,388,563.49	266,225,932.32	654,162,631.17
1.08.01	Mantenimiento de edificios, locales y terrenos	401,284,152.20	28,863,238.64	430,147,390.84	109,193,392.44	320,953,998.40
1.08.03	Mantenimiento de instalaciones y otras obras	7,600,000.00	-6,403,950.00	1,196,050.00	222,610.00	973,440.00

1.08.04	Mantenimiento y reparación de maquinaria y equipo de producción	6,200,000.00	0.00	6,200,000.00	96,376.57	6,103,623.43
1.08.05	Mantenimiento y reparación de equipo de transporte	255,862,500.00	28,770,193.13	284,632,693.13	104,182,019.53	180,450,673.60
1.08.06	Mantenimiento y reparación de equipo de comunicación	13,947,500.00	-996,100.00	12,951,400.00	88,249.49	12,863,150.51
1.08.07	Mantenimiento y reparación de equipo y mobiliario de oficina	62,392,000.00	-6,895,137.14	55,496,862.86	10,235,774.94	45,261,087.92
1.08.08	Mantenimiento y reparación de equipo de cómputo y sistemas de información	79,390,000.00	-2,806,714.29	76,583,285.71	24,075,393.50	52,507,892.21
1.08.99	Mantenimiento y reparación de otros equipos	40,335,998.80	12,844,882.15	53,180,880.95	18,132,115.85	35,048,765.10
1.09	Impuestos	23,656,500.00	1,460,000.00	25,116,500.00	4,700,942.74	20,415,557.26
1.09.02	Impuestos sobre la propiedad de bienes inmuebles	11,466,500.00	-2,890,000.00	8,576,500.00	2,338,512.75	6,237,987.25
1.09.99	Otros impuestos	12,190,000.00	4,350,000.00	16,540,000.00	2,362,429.99	14,177,570.01
1.99	Servicios Diversos	103,552,418.62	3,645,995.97	107,198,414.59	27,309,940.66	79,888,473.93
1.99.01	Servicios de regulación	4,036,000.00	-300,000.00	3,736,000.00	0	3,736,000.00
1.99.02	Intereses moratorios y multas	1,215,000.00	-16,004.03	1,198,995.97	0	1,198,995.97
1.99.05	Deducibles	30,620,000.00	0.00	30,620,000.00	8,089,896.97	22,530,103.03
1.99.99	Otros servicios no especificados	67,681,418.62	3,962,000.00	71,643,418.62	19,220,043.69	52,423,374.93
2	Materiales y Suministros	3,914,898,291.81	122,637,919.42	4,037,536,211.23	1,336,323,365.15	2,701,212,846.08
2.01	Productos Químicos y Conexos	690,920,884.42	-5,199,011.87	685,721,872.55	293,895,564.91	391,826,307.64
2.01.01	Combustibles y lubricantes	360,184,500.00	945,832.97	361,130,332.97	146,019,302.67	215,111,030.30
2.01.02	Productos farmacéuticos y medicinales	95,330,577.06	-7,361,456.00	87,969,121.06	16,839,190.07	71,129,930.99
2.01.03	Productos veterinarios	200,000.00	-146,849.99	53,150.01	53,150.01	0
2.01.04	Tintas	214,126,295.70	-3,113,196.82	211,013,098.88	125,851,627.21	85,161,471.67
2.01.99	Otros productos químicos y conexos	21,079,511.66	4,476,657.97	25,556,169.63	5,132,294.95	20,423,874.68
2.02	Alimentos y Productos Agropecuarios	1,579,632,640.57	47,395,814.03	1,627,028,454.60	506,397,117.98	1,120,631,336.62
2.02.02	Productos agroforestales	1,800,000.00	-45,000.00	1,755,000.00	134,996.62	1,620,003.38
2.02.03	Alimentos y bebidas	1,576,542,640.57	48,180,814.03	1,624,723,454.60	506,100,190.68	1,118,623,263.92
2.02.04	Alimentos para animales	1,290,000.00	-740,000.00	550,000.00	161,930.68	388,069.32
2.03	Materiales y Productos de uso en la Construcción y Mantenimiento	41,304,549.40	-1,922,767.46	39,381,781.94	8,228,480.65	31,153,301.29
2.03.01	Materiales y productos metálicos	4,567,099.40	-786,145.16	3,780,954.24	663,302.08	3,117,652.16
2.03.02	Materiales y productos minerales y asfálticos	695,000.00	100,000.00	795,000.00	148,106.01	646,893.99
2.03.03	Madera y sus derivados	955,000.00	10,000.00	965,000.00	35,397.05	929,602.95
2.03.04	Materiales y productos eléctricos, telefónicos y de cómputo	25,525,950.00	234,070.54	25,760,020.54	6,552,232.66	19,207,787.88
2.03.05	Materiales y productos de vidrio	975,000.00	-125,000.00	850,000.00	18,950.01	831,049.99
2.03.06	Materiales y productos de plástico	4,489,000.00	-50,300.00	4,438,700.00	574,368.21	3,864,331.79
2.03.99	Otros materiales y productos de uso en la construcción y Mantenimiento.	4,097,500.00	-1,305,392.84	2,792,107.16	236,124.63	2,555,982.53
2.04	Herramientas, Repuestos y accesorios	138,582,617.87	-18,611,750.67	119,970,867.20	58,391,060.71	61,579,806.49
2.04.01	Herramientas e instrumentos	10,134,117.87	-2,107,515.50	8,026,602.37	1,323,894.77	6,702,707.60
2.04.02	Repuestos y accesorios	128,448,500.00	-16,504,235.17	111,944,264.83	57,067,165.94	54,877,098.89

2.99	Útiles, Materiales y Suministros Diversos	1,464,457,599.55	100,975,635.39	1,565,433,234.94	469,411,140.90	1,096,022,094.04
2.99.01	Útiles y materiales de oficina y cómputo	121,222,074.68	-5,486,547.65	115,735,527.03	25,052,587.48	90,682,939.55
2.99.02	Útiles y materiales médico, hospitalario y de investigación	59,110,602.00	36,459,475.22	95,570,077.22	13,102,049.72	82,468,027.50
2.99.03	Productos de papel, cartón e impresos	198,228,165.72	-7,695,495.25	190,532,670.47	57,675,039.70	132,857,630.77
2.99.04	Textiles y vestuario	444,628,845.42	9,660,603.26	454,289,448.68	149,152,418.31	305,137,030.37
2.99.05	Útiles y materiales de limpieza	276,874,454.97	52,776,829.72	329,651,284.69	135,751,169.27	193,900,115.42
2.99.06	Útiles y materiales de resguardo y seguridad	8,439,000.00	-3,109,285.71	5,329,714.29	476,834.82	4,852,879.47
2.99.07	Útiles y materiales de cocina y comedor	35,092,500.00	-1,587,454.17	33,505,045.83	10,677,531.44	22,827,514.39
2.99.99	Otros útiles, materiales y suministros diversos	320,861,956.76	19,957,509.97	340,819,466.73	77,523,510.16	263,295,956.57
5	Bienes Duraderos	3,818,700,000.00	33,517,746.93	3,852,217,746.93	451,695,463.09	3,400,522,283.84
5.01	Maquinaria, Equipo y Mobiliario	1,113,724,637.12	50,517,746.93	1,164,242,384.05	116,788,070.81	1,047,454,313.24
5.01.01	Maquinaria y equipo para la producción	300,000.00	26,499.98	326,499.98	186,398.00	140,101.98
5.01.02	Equipo de transporte	336,700,000.00	2,315,000.00	339,015,000.00	0	339,015,000.00
5.01.03	Equipo de comunicación	149,788,855.56	-43,545,246.12	106,243,609.44	8,641,616.02	97,601,993.42
5.01.04	Equipo y mobiliario de oficina	169,196,204.53	49,622,924.03	218,819,128.56	63,847,888.50	154,971,240.06
5.01.05	Equipo de cómputo	344,800,700.72	33,500,000.00	378,300,700.72	0	378,300,700.72
5.01.06	Equipo sanitario, de laboratorio e investigación	200,000.00	0.00	200,000.00	0	200,000.00
5.01.07	Equipo y mobiliario educacional, deportivo y recreativo	26,466,603.60	-8,574,947.88	17,891,655.72	3,047,554.53	14,844,101.19
5.01.99	Maquinaria, equipo y mobiliario diverso	86,272,272.71	17,173,516.92	103,445,789.63	41,064,613.76	62,381,175.87
5.02	Construcciones, Adiciones y Mejoras	2,281,530,362.88	-18,000,000.00	2,263,530,362.88	334,907,392.28	1,928,622,970.60
5.02.01	Edificios	2,281,530,362.88	-18,000,000.00	2,263,530,362.88	334,907,392.28	1,928,622,970.60
5.99	Bienes Duraderos Diversos	423,445,000.00	1,000,000.00	424,445,000.00	0	424,445,000.00
5.99.03	Bienes intangibles	423,445,000.00	0.00	423,445,000.00	0	423,445,000.00
5.99.99	Otros bienes duraderos	0	1,000,000.00	1,000,000.00	0	1,000,000.00
6	Transferencias Corrientes	35,289,411,059.85	6,894,529,965.02	42,183,941,024.87	16,491,429,563.91	25,692,511,460.96
6.01	Transferencias Corrientes al sector Público	1,067,876,000.00	15,022,404.88	1,082,898,404.88	657,271,300.49	425,627,104.39
6.01.01	Transferencias corrientes al Gobierno Central	130,000,000.00	24,847,404.88	154,847,404.88	152,686,174.47	2,161,230.41
6.01.02	Transferencias corrientes a Órganos Desconcentrados	100,000,000.00	0.00	100,000,000.00	31,413,126.02	68,586,873.98
6.01.04	Transferencias corrientes a Gobiernos Locales	837,876,000.00	-9,825,000.00	828,051,000.00	473,172,000.00	354,879,000.00
6.02	Transferencias Corrientes a personas	6,532,508,260.32	2,986,457,267.28	9,518,965,527.60	4,210,780,512.40	5,308,185,015.20
6.02.99	Otras transferencias a personas	6,532,508,260.32	2,986,457,267.28	9,518,965,527.60	4,210,780,512.40	5,308,185,015.20
6.03	Prestaciones	150,000,000.00	0.00	150,000,000.00	49,155,629.21	100,844,370.79
6.03.01	Prestaciones legales	150,000,000.00	0.00	150,000,000.00	49,155,629.21	100,844,370.79
6.04	Transferencias corrientes a entidades privadas sin fines de lucro	22,251,128,110.86	-113,568,812.95	22,137,559,297.91	10,309,535,532.05	11,828,023,765.86
6.04.04	Transferencias corrientes a otras entidades privadas sin fines de lucro	22,251,128,110.86	-113,568,812.95	22,137,559,297.91	10,309,535,532.05	11,828,023,765.86
6.06	Otras transferencias corrientes al sector privado	5,287,898,688.67	4,006,619,105.81	9,294,517,794.48	1,264,686,589.76	8,029,831,204.72
6.06.01	Indemnizaciones	5,287,898,688.67	4,006,619,105.81	9,294,517,794.48	1,264,686,589.76	8,029,831,204.72

7	Fondos en fideicomiso para gasto de capital	0.00	947,104,200.64	947,104,200.64	947,104,200.64	0.00
7.01	Fondos en fideicomiso para gasto de capital	0	947,104,200.64	947,104,200.64	947,104,200.64	0
7.01.01	Transferencias de capital al Gobierno Central	0	947,104,200.64	947,104,200.64	947,104,200.64	0
9	Cuentas Especiales	1,278,436,500.30	303,237,852.08	1,581,674,352.38	0.00	1,581,674,352.38
9.02	Sumas sin asignación presupuestaria	1,278,436,500.30	303,237,852.08	1,581,674,352.38	0	1,581,674,352.38
9.02.01	Sumas libres sin asignación presupuestaria	996,496,076.35	458,493,371.55	1,454,989,447.90	0	1,454,989,447.90
9.02.02	Sumas con destino específico sin asignación presupuestaria	281,940,423.95	-155,255,519.47	126,684,904.48	0	126,684,904.48
	Gasto	95,134,464,147.94		106,689,526,077.01	41,220,766,816.57	65,468,759,260.44

PROGRAMA 1: "ACTIVIDADES CENTRALES"

Patronato Nacional de la Infancia

Reporte Consolidado Corte por Actividad Empresarial

Mes Inicial: Enero **Mes Final:** Junio

01 - ACTIVIDADES CENTRALES						
Formato	**Descripción**	**Ordinario**	**Modificaciones**	**Formulado**	**Ejecución**	**Disponible**
0	Remuneraciones	3,716,645,270.80	-13,150,000.00	3,703,495,270.80	1,662,534,272.47	2,040,960,998.33
0.01	Remuneraciones Básicas	1,724,081,655.12	-15,000,000.00	1,709,081,655.12	770,618,775.31	938,462,879.81
0.01.01	Sueldos para cargos fijos	1,700,081,655.12	-105,000,000.00	1,595,081,655.12	725,579,594.30	869,502,060.82
0.01.05	Suplencias	24,000,000.00	90,000,000.00	114,000,000.00	45,039,181.01	68,960,818.99
0.02	Remuneraciones Eventuales	41,218,320.00	39,000,000.00	80,218,320.00	20,331,606.33	59,886,713.67
0.02.01	Tiempo extraordinario	30,000,000.00	30,000,000.00	60,000,000.00	12,782,907.71	47,217,092.29
0.02.02	Recargo de funciones	6,000,000.00	8,000,000.00	14,000,000.00	4,831,787.22	9,168,212.78
0.02.05	Dietas	5,218,320.00	1,000,000.00	6,218,320.00	2,716,911.40	3,501,408.60
0.03	Incentivos Salariales	1,261,100,202.26	-50,000,000.00	1,211,100,202.26	540,056,328.89	671,043,873.37
0.03.01	Retribución por años servidos	317,767,044.00	-10,000,000.00	307,767,044.00	140,159,554.65	167,607,489.35
0.03.02	Restricción al ejercicio liberal de la profesión	385,067,980.56	0.00	385,067,980.56	186,128,275.84	198,939,704.72
0.03.03	Decimotercer mes	232,312,793.06	0.00	232,312,793.06	119,611.41	232,193,181.65
0.03.04	Salario escolar	214,449,176.64	-10,000,000.00	204,449,176.64	180,455,366.38	23,993,810.26
0.03.99	Otros incentivos salariales	111,503,208.00	-30,000,000.00	81,503,208.00	33,193,520.61	48,309,687.39
0.04	Contribuciones Patronales al Desarrollo y la Seguridad Social	292,831,251.75	32,850,000.00	325,681,251.75	160,829,950.45	164,851,301.30
0.04.01	Contribución Patronal al Seguro de Salud de la Caja Costarricense del Seguro Soc	257,970,388.45	32,500,000.00	290,470,388.45	143,792,353.82	146,678,034.63
0.04.03	Contribución Patronal al Instituto Nacional de Aprendizaje	27,888,690.64	200,000.00	28,088,690.64	13,468,322.67	14,620,367.97
0.04.05	Contribución Patronal al Banco Popular y de Desarrollo Comunal	6,972,172.66	150,000.00	7,122,172.66	3,569,273.96	3,552,898.70
0.05	Contribuciones Patronales a Fondos de Pensiones y otros Fondos de Capitalización	397,413,841.67	-20,000,000.00	377,413,841.67	170,697,611.49	206,716,230.18
0.05.01	Contribución Patronal al Seguro de Pensiones de la Caja Costarricense del Seguro	151,156,703.29	0.00	151,156,703.29	71,964,611.56	79,192,091.73
0.05.02	Aporte Patronal al Régimen Obligatorio de Pensiones Complementarias	55,777,381.29	0.00	55,777,381.29	26,936,689.83	28,840,691.46
0.05.03	Aporte Patronal al Fondo de Capitalización Laboral	41,833,035.96	0.00	41,833,035.96	20,202,233.37	21,630,802.59
0.05.05	Contribución Patronal a fondos administrados por entes privados	148,646,721.13	-20,000,000.00	128,646,721.13	51,594,076.73	77,052,644.40
1	Servicios	7,830,525,294.81	974,753,366.74	8,805,278,661.55	2,734,438,225.08	6,070,840,436.47
1.01	Alquileres	457,670,140.64	-301,080,026.66	156,590,113.98	72,912,927.44	83,677,186.54
1.01.01	Alquiler de edificios, locales y terrenos	456,995,140.64	-300,930,026.66	156,065,113.98	72,912,927.44	83,152,186.54

1.01.99	Otros alquileres	675,000.00	-150,000.00	525,000.00	0	525,000.00
1.02	Servicios Básicos	343,181,500.00	1,958,370.49	345,139,870.49	118,058,954.49	227,080,916.00
1.02.01	Servicio de agua y alcantarillado	25,000,000.00	2,000,000.00	27,000,000.00	10,958,832.28	16,041,167.72
1.02.02	Servicio de energía eléctrica	52,000,000.00	0.00	52,000,000.00	22,680,090.08	29,319,909.92
1.02.03	Servicio de correo	181,500.00	-41,629.51	139,870.49	3,370.49	136,500.00
1.02.04	Servicio de telecomunicaciones	265,000,000.00	0.00	265,000,000.00	84,416,661.64	180,583,338.36
1.02.99	Otros servicios básicos	1,000,000.00	0.00	1,000,000.00	0	1,000,000.00
1.03	Servicios Comerciales y Financieros	174,380,750.00	80,020,000.00	254,400,750.00	42,704,651.96	211,696,098.04
1.03.01	Información	70,175,000.00	-50,000.00	70,125,000.00	25,744,898.60	44,380,101.40
1.03.02	Publicidad y propaganda	0	95,000,000.00	95,000,000.00	0	95,000,000.00
1.03.03	Impresión, encuadernación y otros	3,318,250.00	260,000.00	3,578,250.00	617,335.00	2,960,915.00
1.03.04	Transporte de bienes	24,637,500.00	-22,590,000.00	2,047,500.00	0	2,047,500.00
1.03.06	Comisiones y gastos por servicios financieros y comerciales	6,500,000.00	7,000,000.00	13,500,000.00	4,937,458.00	8,562,542.00
1.03.07	Servicios de tecnologías de información	69,750,000.00	400,000.00	70,150,000.00	11,404,960.36	58,745,039.64
1.04	Servicios de Gestión y Apoyo	6,137,380,104.17	1,183,238,301.91	7,320,618,406.08	2,159,358,350.38	5,161,260,055.70
1.04.01	Servicios en ciencias de la salud	650,000.00	0.00	650,000.00	0	650,000.00
1.04.02	Servicios jurídicos	8,200,000.00	10,900,000.00	19,100,000.00	0	19,100,000.00
1.04.03	Servicios de ingeniería y arquitectura	7,000,000.00	-1,550,000.00	5,450,000.00	0	5,450,000.00
1.04.04	Servicios en ciencias económicas y sociales	220,071,175.29	44,842,039.11	264,913,214.40	8,824,206.69	256,089,007.71
1.04.05	Servicios de desarrollo de sistemas informáticos	300,000.00	-150,000.00	150,000.00	0	150,000.00
1.04.06	Servicios generales	5,751,582,428.88	1,087,022,482.80	6,838,604,911.68	2,117,788,722.79	4,720,816,188.89
1.04.99	Otros servicios de gestión y apoyo	149,576,500.00	42,173,780.00	191,750,280.00	32,745,420.90	159,004,859.10
1.05	Gastos de Viaje y de Transporte	79,785,300.00	-7,032,780.00	72,752,520.00	22,738,838.19	50,013,681.81
1.05.01	Transporte dentro del país	9,337,500.00	-682,780.00	8,654,720.00	1,313,466.42	7,341,253.58
1.05.02	Viáticos dentro del país	58,447,800.00	-6,350,000.00	52,097,800.00	20,938,794.61	31,159,005.39
1.05.03	Transporte en el exterior	6,000,000.00	0.00	6,000,000.00	258,256.78	5,741,743.22
1.05.04	Viáticos en el exterior	6,000,000.00	0.00	6,000,000.00	228,320.38	5,771,679.62
1.06	Seguros, Reaseguros y otras obligaciones	495,300,000.00	-2,200,000.00	493,100,000.00	288,541,452.01	204,558,547.99
1.06.01	Seguros	495,300,000.00	-2,200,000.00	493,100,000.00	288,541,452.01	204,558,547.99
1.07	Capacitación y Protocolo	20,200,000.00	11,400,000.00	31,600,000.00	375,840.00	31,224,160.00
1.07.01	Actividades de capacitación	1,500,000.00	0.00	1,500,000.00	375,840.00	1,124,160.00
1.07.02	Actividades protocolarias y sociales	18,700,000.00	11,400,000.00	30,100,000.00	0	30,100,000.00
1.08	Mantenimiento y Reparación	65,107,500.00	6,499,501.00	71,607,001.00	17,269,829.19	54,337,171.81
1.08.01	Mantenimiento de edificios, locales y terrenos	23,400,000.00	7,195,001.00	30,595,001.00	7,528,258.04	23,066,742.96
1.08.04	Mantenimiento y reparación de maquinaria y equipo de producción	6,000,000.00	0.00	6,000,000.00	96,376.57	5,903,623.43
1.08.05	Mantenimiento y reparación de equipo de transporte	21,050,000.00	1,404,500.00	22,454,500.00	6,839,974.18	15,614,525.82

1.08.06	Mantenimiento y reparación de equipo de comunicación	907,500.00	-50,000.00	857,500.00	0	857,500.00
1.08.07	Mantenimiento y reparación de equipo y mobiliario de oficina	7,395,000.00	-1,300,000.00	6,095,000.00	1,559,838.01	4,535,161.99
1.08.08	Mantenimiento y reparación de equipo de cómputo y sistemas de información	3,600,000.00	-650,000.00	2,950,000.00	778,382.40	2,171,617.60
1.08.99	Mantenimiento y reparación de otros equipos	2,755,000.00	-100,000.00	2,655,000.00	466,999.99	2,188,000.01
1.09	Impuestos	19,500,000.00	2,500,000.00	22,000,000.00	4,387,484.45	17,612,515.55
1.09.02	Impuestos sobre la propiedad de bienes inmuebles	9,500,000.00	-2,250,000.00	7,250,000.00	2,142,965.70	5,107,034.30
1.09.99	Otros impuestos	10,000,000.00	4,750,000.00	14,750,000.00	2,244,518.75	12,505,481.25
1.99	Servicios Diversos	38,020,000.00	-550,000.00	37,470,000.00	8,089,896.97	29,380,103.03
1.99.01	Servicios de regulación	4,000,000.00	-300,000.00	3,700,000.00	0	3,700,000.00
1.99.02	Intereses moratorios y multas	750,000.00	0.00	750,000.00	0	750,000.00
1.99.05	Deducibles	30,620,000.00	0.00	30,620,000.00	8,089,896.97	22,530,103.03
1.99.99	Otros servicios no especificados	2,650,000.00	-250,000.00	2,400,000.00	0	2,400,000.00
2	Materiales y Suministros	507,800,750.00	565,450.28	508,366,200.28	195,529,519.40	312,836,680.88
2.01	Productos Químicos y Conexos	387,467,500.00	2,038,336.81	389,505,836.81	162,389,418.44	227,116,418.37
2.01.01	Combustibles y lubricantes	357,202,500.00	-1,777,024.17	355,425,475.83	144,983,168.09	210,442,307.74
2.01.02	Productos farmacéuticos y medicinales	1,852,500.00	-1,125,000.00	727,500.00	89,132.50	638,367.50
2.01.04	Tintas	27,220,000.00	5,030,360.98	32,250,360.98	17,205,937.76	15,044,423.22
2.01.99	Otros productos químicos y conexos	1,192,500.00	-90,000.00	1,102,500.00	111,180.09	991,319.91
2.02	Alimentos y Productos Agropecuarios	8,600,000.00	2,000,000.00	10,600,000.00	2,744,754.54	7,855,245.46
2.02.02	Productos agroforestales	50,000.00	0.00	50,000.00	0	50,000.00
2.02.03	Alimentos y bebidas	8,550,000.00	2,000,000.00	10,550,000.00	2,744,754.54	7,805,245.46
2.03	Materiales y Productos de uso en la Construcción y Mantenimiento	9,911,750.00	282,319.08	10,194,069.08	1,600,387.65	8,593,681.43
2.03.01	Materiales y productos metálicos	250,000.00	0.00	250,000.00	885	249,115.00
2.03.02	Materiales y productos minerales y asfálticos	50,000.00	0.00	50,000.00	0	50,000.00
2.03.04	Materiales y productos eléctricos, telefónicos y de cómputo	8,361,750.00	432,319.08	8,794,069.08	1,571,507.65	7,222,561.43
2.03.05	Materiales y productos de vidrio	300,000.00	0.00	300,000.00	14,000.00	286,000.00
2.03.06	Materiales y productos de plástico	250,000.00	0.00	250,000.00	0	250,000.00
2.03.99	Otros materiales y productos de uso en la construcción y Mantenimiento.	700,000.00	-150,000.00	550,000.00	13,995.00	536,005.00
2.04	Herramientas, Repuestos y accesorios	20,559,000.00	600,000.00	21,159,000.00	7,941,788.00	13,217,212.00
2.04.01	Herramientas e instrumentos	1,631,500.00	-200,000.00	1,431,500.00	12,263.83	1,419,236.17
2.04.02	Repuestos y accesorios	18,927,500.00	800,000.00	19,727,500.00	7,929,524.17	11,797,975.83
2.99	Útiles, Materiales y Suministros Diversos	81,262,500.00	-4,355,205.61	76,907,294.39	20,853,170.77	56,054,123.62
2.99.01	Útiles y materiales de oficina y cómputo	12,267,500.00	498,374.12	12,765,874.12	1,759,931.85	11,005,942.27

2.99.02	Útiles y materiales médico, hospitalario y de investigación	1,552,500.00	-425,000.00	1,127,500.00	37,480.76	1,090,019.24
2.99.03	Productos de papel, cartón e impresos	25,200,000.00	64,122.82	25,264,122.82	4,507,294.59	20,756,828.23
2.99.04	Textiles y vestuario	5,200,000.00	-2,224,000.00	2,976,000.00	0	2,976,000.00
2.99.05	Útiles y materiales de limpieza	22,372,500.00	3,220,006.69	25,592,506.69	13,802,998.88	11,789,507.81
2.99.06	Útiles y materiales de resguardo y seguridad	500,000.00	-250,000.00	250,000.00	24,460.58	225,539.42
2.99.07	Útiles y materiales de cocina y comedor	1,947,500.00	46,816.83	1,994,316.83	262,752.36	1,731,564.47
2.99.99	Otros útiles, materiales y suministros diversos	12,222,500.00	-5,285,526.07	6,936,973.93	458,251.75	6,478,722.18
5	Bienes Duraderos	357,460,000.00	4,198,108.86	361,658,108.86	6,207,248.66	355,450,860.20
5.01	Maquinaria, Equipo y Mobiliario	357,460,000.00	4,198,108.86	361,658,108.86	6,207,248.66	355,450,860.20
5.01.02	Equipo de transporte	335,000,000.00	0.00	335,000,000.00	0	335,000,000.00
5.01.03	Equipo de comunicación	2,450,000.00	-150,000.00	2,300,000.00	0	2,300,000.00
5.01.04	Equipo y mobiliario de oficina	16,560,000.00	3,300,000.00	19,860,000.00	6,146,358.61	13,713,641.39
5.01.05	Equipo de cómputo	500,000.00	0.00	500,000.00	0	500,000.00
5.01.06	Equipo sanitario, de laboratorio e investigación	200,000.00	0.00	200,000.00	0	200,000.00
5.01.07	Equipo y mobiliario educacional, deportivo y recreativo	300,000.00	0.00	300,000.00	0	300,000.00
5.01.99	Maquinaria, equipo y mobiliario diverso	2,450,000.00	1,048,108.86	3,498,108.86	60,890.05	3,437,218.81
6	Transferencias Corrientes	5,667,898,688.67	4,011,426,428.17	9,679,325,116.84	1,497,941,519.46	8,181,383,597.38
6.01	Transferencias Corrientes al sector Público	230,000,000.00	24,847,404.88	254,847,404.88	184,099,300.49	70,748,104.39
6.01.01	Transferencias corrientes al Gobierno Central	130,000,000.00	24,847,404.88	154,847,404.88	152,686,174.47	2,161,230.41
6.01.02	Transferencias corrientes a Órganos Desconcentrados	100,000,000.00	0.00	100,000,000.00	31,413,126.02	68,586,873.98
6.03	Prestaciones	150,000,000.00	0.00	150,000,000.00	49,155,629.21	100,844,370.79
6.03.01	Prestaciones legales	150,000,000.00	0.00	150,000,000.00	49,155,629.21	100,844,370.79
6.06	Otras transferencias corrientes al sector privado	5,287,898,688.67	3,986,579,023.29	9,274,477,711.96	1,264,686,589.76	8,009,791,122.20
6.06.01	Indemnizaciones	5,287,898,688.67	3,986,579,023.29	9,274,477,711.96	1,264,686,589.76	8,009,791,122.20
7	Fondos en fideicomiso para gasto de capital	0.00	947,104,200.64	947,104,200.64	947,104,200.64	0.00
7.01	Fondos en fideicomiso para gasto de capital	0	947,104,200.64	947,104,200.64	947,104,200.64	0
7.01.01	Transferencias de capital al Gobierno Central	0	947,104,200.64	947,104,200.64	947,104,200.64	0
9	Cuentas Especiales	236,792,766.30	-95,480,102.21	141,312,664.09	0.00	141,312,664.09
9.02	Sumas sin asignación presupuestaria	236,792,766.30	-95,480,102.21	141,312,664.09	0	141,312,664.09
9.02.01	Sumas libres sin asignación presupuestaria	110,107,861.82	-95,480,102.21	14,627,759.61	0	14,627,759.61
9.02.02	Sumas con destino específico sin asignación presupuestaria	126,684,904.48	0.00	126,684,904.48	0	126,684,904.48

PROGRAMA 2: "RECTORIA TÉCNICA"

Patronato Nacional de la Infancia

Reporte Consolidado Corte por Actividad Empresarial

Mes Inicial: Enero **Mes Final:** Junio

02 - RECTORÍA TÉCNICA						
Formato	**Descripción**	**Ordinario**	**Modificaciones**	**Formulado**	**Ejecución**	**Disponible**
1	Servicios	355,138,998.20	55,520,194.19	410,659,192.39	1,844,532.50	408,814,659.89
1.03	Servicios Comerciales y Financieros	4,490,000.00	4,432,415.21	8,922,415.21	529,332.51	8,393,082.70
1.03.01	Información	0	1,400,000.00	1,400,000.00	0	1,400,000.00
1.03.03	Impresión, encuadernación y otros	4,490,000.00	3,032,415.21	7,522,415.21	529,332.51	6,993,082.70
1.04	Servicios de Gestión y Apoyo	191,596,262.38	31,270,112.18	222,866,374.56	0	222,866,374.56
1.04.01	Servicios en ciencias de la salud	0	2,000,000.00	2,000,000.00	0	2,000,000.00
1.04.04	Servicios en ciencias económicas y sociales	75,476,000.00	23,758,687.18	99,234,687.18	0	99,234,687.18
1.04.05	Servicios de desarrollo de sistemas informáticos	25,000,000.00	0.00	25,000,000.00	0	25,000,000.00
1.04.06	Servicios generales	0	5,135,000.00	5,135,000.00	0	5,135,000.00
1.04.99	Otros servicios de gestión y apoyo	91,120,262.38	376,425.00	91,496,687.38	0	91,496,687.38
1.05	Gastos de Viaje y de Transporte	52,541,446.06	-3,305,118.49	49,236,327.57	115,200.00	49,121,127.57
1.05.01	Transporte dentro del país	49,391,446.06	-355,118.49	49,036,327.57	115,200.00	48,921,127.57
1.05.02	Viáticos dentro del país	3,150,000.00	-2,950,000.00	200,000.00	0	200,000.00
1.07	Capacitación y Protocolo	106,511,289.76	22,302,785.29	128,814,075.05	1,199,999.99	127,614,075.06
1.07.01	Actividades de capacitación	57,035,000.00	29,694,520.00	86,729,520.00	1,199,999.99	85,529,520.01
1.07.02	Actividades protocolarias y sociales	49,476,289.76	-7,391,734.71	42,084,555.05	0	42,084,555.05
1.99	Servicios Diversos	0	820,000.00	820,000.00	0	820,000.00
1.99.99	Otros servicios no especificados	0	820,000.00	820,000.00	0	820,000.00
2	Materiales y Suministros	341,215,534.17	29,649,325.81	370,864,859.98	5,566,760.42	365,298,099.56
2.01	Productos Químicos y Conexos	2,110,000.00	769,461.33	2,879,461.33	333,068.81	2,546,392.52
2.01.02	Productos farmacéuticos y medicinales	180,000.00	0.00	180,000.00	0	180,000.00
2.01.04	Tintas	1,930,000.00	769,461.33	2,699,461.33	333,068.81	2,366,392.52
2.02	Alimentos y Productos Agropecuarios	264,295,448.20	16,376,816.65	280,672,264.85	1,753,389.19	278,918,875.66
2.02.03	Alimentos y bebidas	264,295,448.20	16,376,816.65	280,672,264.85	1,753,389.19	278,918,875.66
2.03	Materiales y Productos de uso en la Construcción y Mantenimiento	1,000,000.00	-1,000,000.00	0	0	0
2.03.99	Otros materiales y productos de uso en la construcción y Mantenimiento.	1,000,000.00	-1,000,000.00	0	0	0
2.99	Útiles, Materiales y Suministros Diversos	73,810,085.97	13,503,047.83	87,313,133.80	3,480,302.42	83,832,831.38
2.99.01	Útiles y materiales de oficina y cómputo	12,513,190.69	-534,619.67	11,978,571.02	484,509.56	11,494,061.46
2.99.02	Útiles y materiales médico, hospitalario y de investigación	800,000.00	-338,000.00	462,000.00	0	462,000.00
2.99.03	Productos de papel, cartón e impresos	11,051,552.19	-507,147.30	10,544,404.89	521,899.57	10,022,505.32
2.99.04	Textiles y vestuario	21,535,705.12	2,593,911.13	24,129,616.25	0	24,129,616.25
2.99.05	Útiles y materiales de limpieza	160,000.00	-120,000.00	40,000.00	0	40,000.00

2.99.07	Útiles y materiales de cocina y comedor	0	85,000.00	85,000.00	19,949.99	65,050.01
2.99.99	Otros útiles, materiales y suministros diversos	27,749,637.97	12,323,903.67	40,073,541.64	2,453,943.30	37,619,598.34

PROGRAMA 3: "CALIDAD, PERTINENCIA, EFICACIA, EFICIENCIA Y EFECTIVIDAD DE LOS SERVICIOS"

Patronato Nacional de la Infancia

Reporte Consolidado Corte por Actividad Empresarial

Mes Inicial: Enero **Mes Final:** Junio

03 - CALIDAD, PERTINENCIA, EFICACIA, EFICIENCIA Y EFECTIVIDAD DE LOS SERVICIOS						
Formato	**Descripción**	**Ordinario**	**Modificaciones**	**Formulado**	**Ejecución**	**Disponible**
0	Remuneraciones	25,571,968,659.55	-386,235,266.76	25,185,733,392.79	11,851,840,890.08	13,333,892,502.71
0.01	Remuneraciones Básicas	12,073,902,352.00	554,809,733.24	12,628,712,085.24	6,099,290,587.70	6,529,421,497.54
0.01.01	Sueldos para cargos fijos	10,623,902,352.00	-140,000,000.00	10,483,902,352.00	5,020,165,540.94	5,463,736,811.06
0.01.05	Suplencias	1,450,000,000.00	694,809,733.24	2,144,809,733.24	1,079,125,046.76	1,065,684,686.48
0.02	Remuneraciones Eventuales	644,500,000.00	59,000,000.00	703,500,000.00	240,883,740.99	462,616,259.01
0.02.01	Tiempo extraordinario	628,500,000.00	50,000,000.00	678,500,000.00	233,160,663.36	445,339,336.64
0.02.02	Recargo de funciones	16,000,000.00	9,000,000.00	25,000,000.00	7,723,077.63	17,276,922.37
0.03	Incentivos Salariales	8,097,733,542.85	-731,245,000.00	7,366,488,542.85	3,369,201,371.42	3,997,287,171.43
0.03.01	Retribución por años servidos	1,716,757,127.52	-150,000,000.00	1,566,757,127.52	727,338,081.79	839,419,045.73
0.03.02	Restricción al ejercicio liberal de la profesión	2,899,338,250.20	-266,245,000.00	2,633,093,250.20	1,267,866,806.29	1,365,226,443.91
0.03.03	Decimotercer mes	1,600,649,976.95	-80,000,000.00	1,520,649,976.95	4,028,137.34	1,516,621,839.61
0.03.04	Salario escolar	1,477,568,519.30	-200,000,000.00	1,277,568,519.30	1,197,324,548.06	80,243,971.24
0.03.99	Otros incentivos salariales	403,419,668.88	-35,000,000.00	368,419,668.88	172,643,797.94	195,775,870.94
0.04	Contribuciones Patronales al Desarrollo y la Seguridad Social	2,017,626,021.37	48,500,000.00	2,066,126,021.37	1,005,025,525.28	1,061,100,496.09
0.04.01	Contribución Patronal al Seguro de Salud de la Caja Costarricense del Seguro Soc	1,777,432,447.40	40,000,000.00	1,817,432,447.40	885,380,871.03	932,051,576.37
0.04.03	Contribución Patronal al Instituto Nacional de Aprendizaje	192,154,859.18	6,500,000.00	198,654,859.18	95,716,867.72	102,937,991.46
0.04.05	Contribución Patronal al Banco Popular y de Desarrollo Comunal	48,038,714.79	2,000,000.00	50,038,714.79	23,927,786.53	26,110,928.26
0.05	Contribuciones Patronales a Fondos de Pensiones y otros Fondos de Capitalización	2,738,206,743.33	-317,300,000.00	2,420,906,743.33	1,137,439,664.69	1,283,467,078.64
0.05.01	Contribución Patronal al Seguro de Pensiones de la Caja Costarricense del Seguro	1,041,479,336.76	22,000,000.00	1,063,479,336.76	518,785,332.18	544,694,004.58
0.05.02	Aporte Patronal al Régimen Obligatorio de Pensiones Complementarias	384,309,718.37	9,000,000.00	393,309,718.37	191,433,730.68	201,875,987.69
0.05.03	Aporte Patronal al Fondo de Capitalización Laboral	288,232,288.77	8,000,000.00	296,232,288.77	143,575,282.57	152,657,006.20
0.05.05	Contribución Patronal a fondos administrados por entes privados	1,024,185,399.43	-356,300,000.00	667,885,399.43	283,645,319.26	384,240,080.17
1	Servicios	4,609,543,244.48	-86,330,375.02	4,523,212,869.46	1,512,648,235.09	3,010,564,634.37
1.01	Alquileres	1,474,504,135.65	-134,490,000.00	1,340,014,135.65	630,388,239.92	709,625,895.73
1.01.01	Alquiler de edificios, locales y terrenos	1,473,289,135.65	-138,040,000.00	1,335,249,135.65	630,057,900.28	705,191,235.37

1.01.99	Otros alquileres	1,215,000.00	3,550,000.00	4,765,000.00	330,339.64	4,434,660.36
1.02	Servicios Básicos	587,072,029.30	22,625,194.03	609,697,223.33	287,866,855.09	321,830,368.24
1.02.01	Servicio de agua y alcantarillado	50,033,000.00	5,345,000.00	55,378,000.00	18,893,808.15	36,484,191.85
1.02.02	Servicio de energía eléctrica	166,297,000.00	1,970,000.00	168,267,000.00	81,255,769.38	87,011,230.62
1.02.03	Servicio de correo	2,257,979.30	-214,000.00	2,043,979.30	514,354.71	1,529,624.59
1.02.04	Servicio de telecomunicaciones	361,219,550.00	15,125,000.00	376,344,550.00	185,853,434.01	190,491,115.99
1.02.99	Otros servicios básicos	7,264,500.00	399,194.03	7,663,694.03	1,349,488.84	6,314,205.19
1.03	Servicios Comerciales y Financieros	81,040,009.40	-169,456.20	80,870,553.20	15,801,286.98	65,069,266.22
1.03.01	Información	4,302,000.00	-734,562.43	3,567,437.57	170,268.95	3,397,168.62
1.03.02	Publicidad y propaganda	22,810,000.00	-40,000.00	22,770,000.00	42,000.00	22,728,000.00
1.03.03	Impresión, encuadernación y otros	36,105,499.40	-2,967,044.46	33,138,454.94	9,854,962.66	23,283,492.28
1.03.04	Transporte de bienes	7,577,210.00	1,518,522.71	9,095,732.71	682,110.00	8,413,622.71
1.03.06	Comisiones y gastos por servicios financieros y comerciales	2,167,800.00	-60,000.00	2,107,800.00	495,990.56	1,611,809.44
1.03.07	Servicios de tecnologías de información	8,077,500.00	2,113,627.98	10,191,127.98	4,555,954.81	5,635,173.17
1.04	Servicios de Gestión y Apoyo	1,613,639,536.83	-38,043,016.81	1,575,596,520.02	309,466,301.44	1,266,130,218.58
1.04.01	Servicios en ciencias de la salud	16,426,900.00	-2,535,000.00	13,891,900.00	4,489,700.35	9,402,199.65
1.04.02	Servicios jurídicos	18,000.00	0.00	18,000.00	0	18,000.00
1.04.03	Servicios de ingeniería y arquitectura	663,740,772.09	-26,542,300.00	637,198,472.09	9,486,614.18	627,711,857.91
1.04.04	Servicios en ciencias económicas y sociales	136,610,000.00	-1,145,000.00	135,465,000.00	192,400.00	135,272,600.00
1.04.06	Servicios generales	41,722,066.94	-4,264,680.35	37,457,386.59	14,368,531.30	23,088,855.29
1.04.99	Otros servicios de gestión y apoyo	755,121,797.80	-3,556,036.46	751,565,761.34	280,929,055.61	470,636,705.73
1.05	Gastos de Viaje y de Transporte	274,946,289.20	36,941,746.89	311,888,036.09	126,928,695.70	184,959,340.39
1.05.01	Transporte dentro del país	68,679,503.50	-954,858.45	67,724,645.05	13,047,648.36	54,676,996.69
1.05.02	Viáticos dentro del país	205,861,785.70	37,696,605.34	243,558,391.04	113,842,734.84	129,715,656.20
1.05.04	Viáticos en el exterior	405,000.00	200,000.00	605,000.00	38,312.50	566,687.50
1.06	Seguros, Reaseguros y otras obligaciones	270,000.00	-190,000.00	80,000.00	0	80,000.00
1.06.01	Seguros	270,000.00	-190,000.00	80,000.00	0	80,000.00
1.07	Capacitación y Protocolo	101,074,093.10	933,299.61	102,007,392.71	3,072,086.60	98,935,306.11
1.07.01	Actividades de capacitación	180,000.00	0.00	180,000.00	0	180,000.00
1.07.02	Actividades protocolarias y sociales	100,894,093.10	933,299.61	101,827,392.71	3,072,086.60	98,755,306.11
1.08	Mantenimiento y Reparación	471,189,651.00	23,175,861.49	494,365,512.49	138,202,153.01	356,163,359.48
1.08.01	Mantenimiento de edificios, locales y terrenos	197,484,152.20	14,503,237.64	211,987,389.84	39,595,532.94	172,391,856.90
1.08.03	Mantenimiento de instalaciones y otras obras	3,600,000.00	-3,000,000.00	600,000.00	64,410.00	535,590.00
1.08.04	Mantenimiento y reparación de maquinaria y equipo de producción	200,000.00	0.00	200,000.00	0	200,000.00
1.08.05	Mantenimiento y reparación de equipo de transporte	213,362,500.00	20,065,693.13	233,428,193.13	90,530,023.94	142,898,169.19
1.08.06	Mantenimiento y reparación de equipo de comunicación	2,090,000.00	-946,100.00	1,143,900.00	59,999.49	1,083,900.51
1.08.07	Mantenimiento y reparación de equipo y mobiliario de oficina	40,292,000.00	-4,845,137.14	35,446,862.86	6,488,612.88	28,958,249.98
1.08.08	Mantenimiento y reparación de equipo de cómputo y sistemas de información	4,440,000.00	-1,256,714.29	3,183,285.71	75,936.00	3,107,349.71

1.08.99	Mantenimiento y reparación de otros equipos	9,720,998.80	-1,345,117.85	8,375,880.95	1,387,637.76	6,988,243.19
1.09	Impuestos	2,146,500.00	-490,000.00	1,656,500.00	99,986.34	1,556,513.66
1.09.02	Impuestos sobre la propiedad de bienes inmuebles	1,156,500.00	-640,000.00	516,500.00	3,250.00	513,250.00
1.09.99	Otros impuestos	990,000.00	150,000.00	1,140,000.00	96,736.34	1,043,263.66
1.99	Servicios Diversos	3,661,000.00	3,375,995.97	7,036,995.97	822,630.01	6,214,365.96
1.99.01	Servicios de regulación	36,000.00	0.00	36,000.00	0	36,000.00
1.99.02	Intereses moratorios y multas	315,000.00	-66,004.03	248,995.97	0	248,995.97
1.99.99	Otros servicios no especificados	3,310,000.00	3,442,000.00	6,752,000.00	822,630.01	5,929,369.99
2	Materiales y Suministros	992,167,853.80	-17,794,204.70	974,373,649.10	323,886,443.98	650,487,205.12
2.01	Productos Químicos y Conexos	173,712,300.00	-11,209,904.02	162,502,395.98	102,333,201.23	60,169,194.75
2.01.01	Combustibles y lubricantes	1,247,000.00	-127,142.86	1,119,857.14	36,960.97	1,082,896.17
2.01.02	Productos farmacéuticos y medicinales	11,317,900.00	-2,256,400.00	9,061,500.00	1,368,881.44	7,692,618.56
2.01.04	Tintas	155,778,200.00	-10,113,019.13	145,665,180.87	98,518,213.62	47,146,967.25
2.01.99	Otros productos químicos y conexos	5,369,200.00	1,286,657.97	6,655,857.97	2,409,145.20	4,246,712.77
2.02	Alimentos y Productos Agropecuarios	303,912,192.37	9,300,297.38	313,212,489.75	39,052,889.81	274,159,599.94
2.02.02	Productos agroforestales	315,000.00	0.00	315,000.00	0	315,000.00
2.02.03	Alimentos y bebidas	303,597,192.37	9,300,297.38	312,897,489.75	39,052,889.81	273,844,599.94
2.03	Materiales y Productos de uso en la Construcción y Mantenimiento	17,440,799.40	-1,800,086.54	15,640,712.86	4,003,013.49	11,637,699.37
2.03.01	Materiales y productos metálicos	2,962,099.40	-1,336,145.16	1,625,954.24	91,057.06	1,534,897.18
2.03.02	Materiales y productos minerales y asfálticos	45,000.00	-25,000.00	20,000.00	0	20,000.00
2.03.03	Madera y sus derivados	270,000.00	-65,000.00	205,000.00	0	205,000.00
2.03.04	Materiales y productos eléctricos, telefónicos y de cómputo	11,197,200.00	-318,248.54	10,878,951.46	3,448,438.55	7,430,512.91
2.03.05	Materiales y productos de vidrio	180,000.00	-50,000.00	130,000.00	4,950.01	125,049.99
2.03.06	Materiales y productos de plástico	1,989,000.00	49,700.00	2,038,700.00	405,249.19	1,633,450.81
2.03.99	Otros materiales y productos de uso en la construcción y Mantenimiento.	797,500.00	-55,392.84	742,107.16	53,318.68	688,788.48
2.04	Herramientas, Repuestos y accesorios	104,442,500.00	-18,446,750.67	85,995,749.33	47,889,365.90	38,106,383.43
2.04.01	Herramientas e instrumentos	5,251,500.00	-2,542,515.50	2,708,984.50	547,550.41	2,161,434.09
2.04.02	Repuestos y accesorios	99,191,000.00	-15,904,235.17	83,286,764.83	47,341,815.49	35,944,949.34
2.99	Útiles, Materiales y Suministros Diversos	392,660,062.03	4,362,239.15	397,022,301.18	130,607,973.55	266,414,327.63
2.99.01	Útiles y materiales de oficina y cómputo	48,445,561.80	2,134,697.90	50,580,259.70	9,548,150.24	41,032,109.46
2.99.02	Útiles y materiales médico, hospitalario y de investigación	10,158,730.80	-3,857,524.78	6,301,206.02	1,501,619.75	4,799,586.27
2.99.03	Productos de papel, cartón e impresos	92,221,653.40	2,907,860.66	95,129,514.06	31,366,605.02	63,762,909.04
2.99.04	Textiles y vestuario	40,879,646.10	-7,038,214.57	33,841,431.53	6,996,631.94	26,844,799.59
2.99.05	Útiles y materiales de limpieza	111,651,300.00	5,765,089.27	117,416,389.27	54,402,936.13	63,013,453.14
2.99.06	Útiles y materiales de resguardo y seguridad	7,069,000.00	-2,944,285.71	4,124,714.29	252,704.82	3,872,009.47
2.99.07	Útiles y materiales de cocina y comedor	10,895,000.00	-904,271.00	9,990,729.00	2,790,106.97	7,200,622.03
2.99.99	Otros útiles, materiales y suministros diversos	71,339,169.93	8,298,887.38	79,638,057.31	23,749,218.68	55,888,838.63
5	Bienes Duraderos	2,471,110,366.54	20,259,527.68	2,491,369,894.22	402,378,271.97	2,088,991,622.25

5.01	Maquinaria, Equipo y Mobiliario	189,580,003.66	37,259,527.68	226,839,531.34	67,470,879.69	159,368,651.65
5.01.01	Maquinaria y equipo para la producción	300,000.00	26,499.98	326,499.98	186,398.00	140,101.98
5.01.02	Equipo de transporte	0	200,000.00	200,000.00	0	200,000.00
5.01.03	Equipo de comunicación	13,895,000.00	-4,127,321.98	9,767,678.02	3,341,725.49	6,425,952.53
5.01.04	Equipo y mobiliario de oficina	128,182,730.95	46,629,082.08	174,811,813.03	48,432,275.73	126,379,537.30
5.01.07	Equipo y mobiliario educacional, deportivo y recreativo	8,880,000.00	-434,032.40	8,445,967.60	362,729.18	8,083,238.42
5.01.99	Maquinaria, equipo y mobiliario diverso	38,322,272.71	-5,034,700.00	33,287,572.71	15,147,751.29	18,139,821.42
5.02	Construcciones, Adiciones y Mejoras	2,281,530,362.88	-18,000,000.00	2,263,530,362.88	334,907,392.28	1,928,622,970.60
5.02.01	Edificios	2,281,530,362.88	-18,000,000.00	2,263,530,362.88	334,907,392.28	1,928,622,970.60
5.99	Bienes Duraderos Diversos	0	1,000,000.00	1,000,000.00	0	1,000,000.00
5.99.99	Otros bienes duraderos	0	1,000,000.00	1,000,000.00	0	1,000,000.00
6	Transferencias Corrientes	4,456,258,260.32	3,006,497,349.80	7,462,755,610.12	3,693,880,512.40	3,768,875,097.72
6.02	Transferencias Corrientes a personas	4,456,258,260.32	2,986,457,267.28	7,442,715,527.60	3,693,880,512.40	3,748,835,015.20
6.02.99	Otras transferencias a personas	4,456,258,260.32	2,986,457,267.28	7,442,715,527.60	3,693,880,512.40	3,748,835,015.20
6.06	Otras transferencias corrientes al sector privado	0	20,040,082.52	20,040,082.52	0	20,040,082.52
6.06.01	Indemnizaciones	0	20,040,082.52	20,040,082.52	0	20,040,082.52
9	Cuentas Especiales	860,872,112.04	555,038,638.90	1,415,910,750.94	0.00	1,415,910,750.94
9.02	Sumas sin asignación presupuestaria	860,872,112.04	555,038,638.90	1,415,910,750.94	0	1,415,910,750.94
9.02.01	Sumas libres sin asignación presupuestaria	860,872,112.04	555,038,638.90	1,415,910,750.94	0	1,415,910,750.94

PROGRAMA 4: "PREVENCIÓN DE LA INSTITUCIONALIZACIÓN Y PROMOCIÓN DE LA DESINSTITUCIONALIZACIÓN"

Patronato Nacional de la Infancia

Reporte Consolidado Corte por Actividad Empresarial

Mes Inicial: Enero **Mes Final:** Junio

04 - PREVENCIÓN DE LA INSTITUCIONALIZACIÓN Y PROMOCIÒN DE LA DESINSTITUCIONALIZACIÓN						
Formato	**Descripción**	**Ordinario**	**Modificaciones**	**Formulado**	**Ejecución**	**Disponible**
0	Remuneraciones	2,037,990,209.86	745,000,000.00	2,782,990,209.86	1,333,258,289.83	1,449,731,920.03
0.01	Remuneraciones Básicas	1,022,158,232.00	340,000,000.00	1,362,158,232.00	664,000,462.18	698,157,769.82
0.01.01	Sueldos para cargos fijos	672,158,232.00	30,000,000.00	702,158,232.00	339,945,978.03	362,212,253.97
0.01.05	Suplencias	350,000,000.00	310,000,000.00	660,000,000.00	324,054,484.15	335,945,515.85
0.02	Remuneraciones Eventuales	200,000,000.00	283,000,000.00	483,000,000.00	225,514,015.01	257,485,984.99
0.02.01	Tiempo extraordinario	200,000,000.00	190,000,000.00	390,000,000.00	180,445,394.59	209,554,605.41
0.02.03	Disponibilidad laboral	0	93,000,000.00	93,000,000.00	45,068,620.42	47,931,379.58
0.03	Incentivos Salariales	436,809,903.21	-5,000,000.00	431,809,903.21	199,047,973.65	232,761,929.56
0.03.01	Retribución por años servidos	191,487,408.00	-15,000,000.00	176,487,408.00	74,423,255.97	102,064,152.03
0.03.03	Decimotercer mes	127,565,813.40	0.00	127,565,813.40	1,176,205.53	126,389,607.87
0.03.04	Salario escolar	117,756,681.81	10,000,000.00	127,756,681.81	123,448,512.15	4,308,169.66
0.04	Contribuciones Patronales al Desarrollo y la Seguridad Social	160,797,243.79	68,000,000.00	228,797,243.79	112,532,165.98	116,265,077.81
0.04.01	Contribución Patronal al Seguro de Salud de la Caja Costarricense del Seguro Soc	141,654,714.77	58,000,000.00	199,654,714.77	99,135,922.32	100,518,792.45
0.04.03	Contribución Patronal al Instituto Nacional de Aprendizaje	15,314,023.22	8,000,000.00	23,314,023.22	10,717,398.71	12,596,624.51
0.04.05	Contribución Patronal al Banco Popular y de Desarrollo Comunal	3,828,505.80	2,000,000.00	5,828,505.80	2,678,844.95	3,149,660.85
0.05	Contribuciones Patronales a Fondos de Pensiones y otros Fondos de Capitalización	218,224,830.86	59,000,000.00	277,224,830.86	132,163,673.01	145,061,157.85
0.05.01	Contribución Patronal al Seguro de Pensiones de la Caja Costarricense del Seguro	83,002,005.84	33,500,000.00	116,502,005.84	58,088,292.01	58,413,713.83
0.05.02	Aporte Patronal al Régimen Obligatorio de Pensiones Complementarias	30,628,046.44	14,500,000.00	45,128,046.44	21,434,796.18	23,693,250.26
0.05.03	Aporte Patronal al Fondo de Capitalización Laboral	22,971,034.83	11,000,000.00	33,971,034.83	16,076,095.48	17,894,939.35
0.05.05	Contribución Patronal a fondos administrados por entes privados	81,623,743.75	0.00	81,623,743.75	36,564,489.34	45,059,254.41
1	Servicios	5,167,516,986.01	1,960,281,325.83	7,127,798,311.84	2,435,904,938.26	4,691,893,373.58
1.01	Alquileres	551,041,372.54	-128,175,200.00	422,866,172.54	225,270,375.40	197,595,797.14
1.01.01	Alquiler de edificios, locales y terrenos	549,641,372.54	-127,675,200.00	421,966,172.54	225,270,375.40	196,695,797.14
1.01.99	Otros alquileres	1,400,000.00	-500,000.00	900,000.00	0	900,000.00
1.02	Servicios Básicos	393,444,714.41	47,786,952.54	441,231,666.95	184,577,056.25	256,654,610.70

1.02.01	Servicio de agua y alcantarillado	112,712,000.00	14,600,000.00	127,312,000.00	51,193,234.13	76,118,765.87
1.02.02	Servicio de energía eléctrica	144,550,314.41	25,750,331.43	170,300,645.84	71,868,861.05	98,431,784.79
1.02.03	Servicio de correo	655,000.00	-430,000.00	225,000.00	0	225,000.00
1.02.04	Servicio de telecomunicaciones	113,927,400.00	-4,152,400.00	109,775,000.00	50,171,703.82	59,603,296.18
1.02.99	Otros servicios básicos	21,600,000.00	12,019,021.11	33,619,021.11	11,343,257.25	22,275,763.86
1.03	Servicios Comerciales y Financieros	21,185,135.81	254,405.00	21,439,540.81	3,448,117.96	17,991,422.85
1.03.03	Impresión, encuadernación y otros	10,040,000.00	-1,008,210.00	9,031,790.00	2,662,027.89	6,369,762.11
1.03.04	Transporte de bienes	9,750,000.00	952,500.00	10,702,500.00	442,650.00	10,259,850.00
1.03.06	Comisiones y gastos por servicios financieros y comerciales	1,040,000.00	220,000.00	1,260,000.00	256,018.75	1,003,981.25
1.03.07	Servicios de tecnologías de información	355,135.81	90,115.00	445,250.81	87,421.32	357,829.49
1.04	Servicios de Gestión y Apoyo	3,648,844,344.63	1,980,999,437.29	5,629,843,781.92	1,818,873,406.28	3,810,970,375.64
1.04.01	Servicios en ciencias de la salud	106,596,000.00	90,968,903.05	197,564,903.05	27,474,712.83	170,090,190.22
1.04.02	Servicios jurídicos	5,000,000.00	0.00	5,000,000.00	0	5,000,000.00
1.04.03	Servicios de ingeniería y arquitectura	8,950,000.00	-3,400,000.00	5,550,000.00	589,000.00	4,961,000.00
1.04.04	Servicios en ciencias económicas y sociales	2,552,956,845.23	141,015,452.68	2,693,972,297.91	811,788,149.26	1,882,184,148.65
1.04.06	Servicios generales	69,422,800.00	1,498,210.00	70,921,010.00	24,776,973.62	46,144,036.38
1.04.99	Otros servicios de gestión y apoyo	905,918,699.40	1,750,916,871.56	2,656,835,570.96	954,244,570.57	1,702,591,000.39
1.05	Gastos de Viaje y de Transporte	219,755,000.00	34,564,681.00	254,319,681.00	93,380,643.56	160,939,037.44
1.05.01	Transporte dentro del país	183,735,000.00	36,764,681.00	220,499,681.00	82,119,713.40	138,379,967.60
1.05.02	Viáticos dentro del país	35,920,000.00	-2,300,000.00	33,620,000.00	11,222,492.16	22,397,507.84
1.05.04	Viáticos en el exterior	100,000.00	100,000.00	200,000.00	38,438.00	161,562.00
1.06	Seguros, Reaseguros y otras obligaciones	100,000.00	0.00	100,000.00	0	100,000.00
1.06.01	Seguros	100,000.00	0.00	100,000.00	0	100,000.00
1.07	Capacitación y Protocolo	42,100,000.00	1,700,000.00	43,800,000.00	4,211,578.16	39,588,421.84
1.07.01	Actividades de capacitación	1,500,000.00	-1,000,000.00	500,000.00	36,414.00	463,586.00
1.07.02	Actividades protocolarias y sociales	40,600,000.00	2,700,000.00	43,300,000.00	4,175,164.16	39,124,835.84
1.08	Mantenimiento y Reparación	228,165,000.00	23,701,050.00	251,866,050.00	87,532,875.02	164,333,174.98
1.08.01	Mantenimiento de edificios, locales y terrenos	165,000,000.00	7,165,000.00	172,165,000.00	62,069,601.46	110,095,398.54
1.08.03	Mantenimiento de instalaciones y otras obras	4,000,000.00	-3,403,950.00	596,050.00	158,200.00	437,850.00
1.08.05	Mantenimiento y reparación de equipo de transporte	18,450,000.00	7,300,000.00	25,750,000.00	6,812,021.41	18,937,978.59
1.08.06	Mantenimiento y reparación de equipo de comunicación	500,000.00	0.00	500,000.00	28,250.00	471,750.00
1.08.07	Mantenimiento y reparación de equipo y mobiliario de oficina	11,705,000.00	-750,000.00	10,955,000.00	2,187,324.05	8,767,675.95
1.08.08	Mantenimiento y reparación de equipo de cómputo y sistemas de información	1,850,000.00	-900,000.00	950,000.00	0	950,000.00
1.08.99	Mantenimiento y reparación de otros equipos	26,660,000.00	14,290,000.00	40,950,000.00	16,277,478.10	24,672,521.90
1.09	Impuestos	2,010,000.00	-550,000.00	1,460,000.00	213,471.95	1,246,528.05
1.09.02	Impuestos sobre la propiedad de bienes inmuebles	810,000.00	0.00	810,000.00	192,297.05	617,702.95
1.09.99	Otros impuestos	1,200,000.00	-550,000.00	650,000.00	21,174.90	628,825.10
1.99	Servicios Diversos	60,871,418.62	0.00	60,871,418.62	18,397,413.68	42,474,004.94

1.99.02	Intereses moratorios y multas	150,000.00	50,000.00	200,000.00	0	200,000.00
1.99.99	Otros servicios no especificados	60,721,418.62	-50,000.00	60,671,418.62	18,397,413.68	42,274,004.94
2	Materiales y Suministros	2,054,064,153.84	110,217,348.03	2,164,281,501.87	807,219,478.90	1,357,062,022.97
2.01	Productos Químicos y Conexos	123,331,084.42	3,203,094.01	126,534,178.43	27,882,173.04	98,652,005.39
2.01.01	Combustibles y lubricantes	1,235,000.00	2,850,000.00	4,085,000.00	999,173.61	3,085,826.39
2.01.02	Productos farmacéuticos y medicinales	81,580,177.06	-3,980,056.00	77,600,121.06	15,381,176.13	62,218,944.93
2.01.03	Productos veterinarios	200,000.00	-146,849.99	53,150.01	53,150.01	0
2.01.04	Tintas	26,198,095.70	1,200,000.00	27,398,095.70	8,836,703.63	18,561,392.07
2.01.99	Otros productos químicos y conexos	14,117,811.66	3,280,000.00	17,397,811.66	2,611,969.66	14,785,842.00
2.02	Alimentos y Productos Agropecuarios	1,002,825,000.00	19,718,700.00	1,022,543,700.00	462,846,084.44	559,697,615.56
2.02.02	Productos agroforestales	1,435,000.00	-45,000.00	1,390,000.00	134,996.62	1,255,003.38
2.02.03	Alimentos y bebidas	1,000,100,000.00	20,503,700.00	1,020,603,700.00	462,549,157.14	558,054,542.86
2.02.04	Alimentos para animales	1,290,000.00	-740,000.00	550,000.00	161,930.68	388,069.32
2.03	Materiales y Productos de uso en la Construcción y Mantenimiento	10,952,000.00	595,000.00	11,547,000.00	2,018,671.22	9,528,328.78
2.03.01	Materiales y productos metálicos	1,355,000.00	550,000.00	1,905,000.00	571,360.02	1,333,639.98
2.03.02	Materiales y productos minerales y asfálticos	600,000.00	125,000.00	725,000.00	148,106.01	576,893.99
2.03.03	Madera y sus derivados	685,000.00	75,000.00	760,000.00	35,397.05	724,602.95
2.03.04	Materiales y productos eléctricos, telefónicos y de cómputo	3,967,000.00	120,000.00	4,087,000.00	925,878.17	3,161,121.83
2.03.05	Materiales y productos de vidrio	495,000.00	-75,000.00	420,000.00	0	420,000.00
2.03.06	Materiales y productos de plástico	2,250,000.00	-100,000.00	2,150,000.00	169,119.02	1,980,880.98
2.03.99	Otros materiales y productos de uso en la construcción y Mantenimiento.	1,600,000.00	-100,000.00	1,500,000.00	168,810.95	1,331,189.05
2.04	Herramientas, Repuestos y accesorios	11,581,117.87	-765,000.00	10,816,117.87	2,442,465.91	8,373,651.96
2.04.01	Herramientas e instrumentos	2,751,117.87	635,000.00	3,386,117.87	764,080.53	2,622,037.34
2.04.02	Repuestos y accesorios	8,830,000.00	-1,400,000.00	7,430,000.00	1,678,385.38	5,751,614.62
2.99	Útiles, Materiales y Suministros Diversos	905,374,951.55	87,465,554.02	992,840,505.57	312,030,084.29	680,810,421.28
2.99.01	Útiles y materiales de oficina y cómputo	46,495,822.19	-7,585,000.00	38,910,822.19	12,920,538.39	25,990,283.80
2.99.02	Útiles y materiales médico, hospitalario y de investigación	46,249,371.20	41,080,000.00	87,329,371.20	11,537,949.21	75,791,421.99
2.99.03	Productos de papel, cartón e impresos	66,754,960.13	-10,160,331.43	56,594,628.70	20,649,765.17	35,944,863.53
2.99.04	Textiles y vestuario	376,513,494.20	16,328,906.70	392,842,400.90	142,155,786.37	250,686,614.53
2.99.05	Útiles y materiales de limpieza	139,690,654.97	43,911,733.76	183,602,388.73	66,099,557.18	117,502,831.55
2.99.06	Útiles y materiales de resguardo y seguridad	870,000.00	85,000.00	955,000.00	199,669.42	755,330.58
2.99.07	Útiles y materiales de cocina y comedor	20,750,000.00	-815,000.00	19,935,000.00	7,604,722.12	12,330,277.88
2.99.99	Otros útiles, materiales y suministros diversos	208,050,648.86	4,620,244.99	212,670,893.85	50,862,096.43	161,808,797.42
5	Bienes Duraderos	95,983,932.74	9,060,110.39	105,044,043.13	41,202,822.98	63,841,220.15
5.01	Maquinaria, Equipo y Mobiliario	95,983,932.74	9,060,110.39	105,044,043.13	41,202,822.98	63,841,220.15
5.01.02	Equipo de transporte	1,700,000.00	2,115,000.00	3,815,000.00	0	3,815,000.00
5.01.03	Equipo de comunicación	13,043,855.56	-4,767,924.14	8,275,931.42	4,973,546.53	3,302,384.89
5.01.04	Equipo y mobiliario de oficina	20,953,473.58	-306,158.05	20,647,315.53	8,608,478.68	12,038,836.85
5.01.05	Equipo de cómputo	1,000,000.00	-1,000,000.00	0	0	0

5.01.07	Equipo y mobiliario educacional, deportivo y recreativo	16,586,603.60	-8,140,915.48	8,445,688.12	2,684,825.35	5,760,862.77
5.01.99	Maquinaria, equipo y mobiliario diverso	42,700,000.00	21,160,108.06	63,860,108.06	24,935,972.42	38,924,135.64
6	Transferencias Corrientes	25,165,254,110.86	-123,393,812.95	25,041,860,297.91	11,299,607,532.05	13,742,252,765.86
6.01	Transferencias Corrientes al sector Público	837,876,000.00	-9,825,000.00	828,051,000.00	473,172,000.00	354,879,000.00
6.01.04	Transferencias corrientes a Gobiernos Locales	837,876,000.00	-9,825,000.00	828,051,000.00	473,172,000.00	354,879,000.00
6.02	Transferencias Corrientes a personas	2,076,250,000.00	0.00	2,076,250,000.00	516,900,000.00	1,559,350,000.00
6.02.99	Otras transferencias a personas	2,076,250,000.00	0.00	2,076,250,000.00	516,900,000.00	1,559,350,000.00
6.04	Transferencias corrientes a entidades privadas sin fines de lucro	22,251,128,110.86	-113,568,812.95	22,137,559,297.91	10,309,535,532.05	11,828,023,765.86
6.04.04	Transferencias corrientes a otras entidades privadas sin fines de lucro	22,251,128,110.86	-113,568,812.95	22,137,559,297.91	10,309,535,532.05	11,828,023,765.86
9	Cuentas Especiales	178,538,018.74	-154,087,081.39	24,450,937.35	0.00	24,450,937.35
9.02	Sumas sin asignación presupuestaria	178,538,018.74	-154,087,081.39	24,450,937.35	0	24,450,937.35
9.02.01	Sumas libres sin asignación presupuestaria	23,282,499.27	1,168,438.08	24,450,937.35	0	24,450,937.35
9.02.02	Sumas con destino específico sin asignación presupuestaria	155,255,519.47	-155,255,519.47	0	0	0

PROGRAMA 5: "GESTIÓN DEL CAMBIO E INNOVACIÓN INSTITUCIONAL"

Patronato Nacional de la Infancia

Reporte Consolidado Corte por Actividad Empresarial

Mes Inicial: Enero **Mes Final:** Junio

05 - GESTIÓN DEL CAMBIO E INNOVACIÓN INSTITUCIONAL						
Formato	**Descripción**	**Ordinario**	**Modificaciones**	**Formulado**	**Ejecución**	**Disponible**
1	Servicios	1,169,500,000.00	0.00	1,169,500,000.00	305,423,059.84	864,076,940.16
1.03	Servicios Comerciales y Financieros	415,000,000.00	0	415,000,000.00	91,535,412.34	323,464,587.66
1.03.07	Servicios de tecnologías de información	415,000,000.00	0	415,000,000.00	91,535,412.34	323,464,587.66
1.04	Servicios de Gestión y Apoyo	658,000,000.00	0	658,000,000.00	190,666,572.40	467,333,427.60
1.04.04	Servicios en ciencias económicas y sociales	0	10000000	10,000,000.00	0	10,000,000.00
1.04.05	Servicios de desarrollo de sistemas informáticos	623,000,000.00	-10000000	613,000,000.00	190,666,572.40	422,333,427.60
1.04.99	Otros servicios de gestión y apoyo	35,000,000.00	0	35,000,000.00	0	35,000,000.00
1.07	Capacitación y Protocolo	5,000,000.00	0	5,000,000.00	0	5,000,000.00
1.07.01	Actividades de capacitación	5,000,000.00	0	5,000,000.00	0	5,000,000.00
1.08	Mantenimiento y Reparación	91,500,000.00	0	91,500,000.00	23,221,075.10	68,278,924.90
1.08.01	Mantenimiento de edificios, locales y terrenos	15,000,000.00	0	15,000,000.00	0	15,000,000.00
1.08.06	Mantenimiento y reparación de equipo de comunicación	10,000,000.00	0	10,000,000.00	0	10,000,000.00
1.08.08	Mantenimiento y reparación de equipo de cómputo y sistemas de información	66,500,000.00	0	66,500,000.00	23,221,075.10	43,278,924.90
5	Bienes Duraderos	886,745,700.72	0.00	886,745,700.72	0.00	886,745,700.72
5.01	Maquinaria, Equipo y Mobiliario	463,300,700.72	0	463,300,700.72	0	463,300,700.72
5.01.03	Equipo de comunicación	120,000,000.00	-34500000	85,500,000.00	0	85,500,000.00
5.01.05	Equipo de cómputo	343,300,700.72	34500000	377,800,700.72	0	377,800,700.72
5.99	Bienes Duraderos Diversos	423,445,000.00	0	423,445,000.00	0	423,445,000.00
5.99.03	Bienes intangibles	423,445,000.00	0	423,445,000.00	0	423,445,000.00

PROGRAMA 6: "SECRETARÍA TÉCNICA DE LA RED DE CUIDO"

Patronato Nacional de la Infancia

Reporte Consolidado Corte por Actividad Empresarial

Mes Inicial: Enero **Mes Final:** Junio

06 - SECRETARIA TÉCNICA DE LA RED DE CUIDO						
Formato	**Descripción**	**Ordinario**	**Modificaciones**	**Formulado**	**Ejecución**	**Disponible**
0	Remuneraciones	339,039,632.27	4,195,000.00	343,234,632.27	155,269,643.92	187,964,988.35
0.01	Remuneraciones Básicas	140,179,844.00	0.00	140,179,844.00	61,593,001.48	78,586,842.52
0.01.01	Sueldos para cargos fijos	138,179,844.00	0.00	138,179,844.00	61,593,001.48	76,586,842.52
0.01.05	Suplencias	2,000,000.00	0.00	2,000,000.00	0	2,000,000.00
0.02	Remuneraciones Eventuales	2,500,000.00	0.00	2,500,000.00	0	2,500,000.00
0.02.01	Tiempo extraordinario	2,500,000.00	0.00	2,500,000.00	0	2,500,000.00
0.03	Incentivos Salariales	133,305,753.85	3,400,000.00	136,705,753.85	65,447,551.03	71,258,202.82
0.03.01	Retribución por años servidos	25,773,552.00	1,000,000.00	26,773,552.00	13,209,202.50	13,564,349.50
0.03.02	Restricción al ejercicio liberal de la profesión	55,755,450.00	1,500,000.00	57,255,450.00	28,111,117.50	29,144,332.50
0.03.03	Decimotercer mes	21,221,822.48	0.00	21,221,822.48	0	21,221,822.48
0.03.04	Salario escolar	19,589,977.37	0.00	19,589,977.37	18,292,227.90	1,297,749.47
0.03.99	Otros incentivos salariales	10,964,952.00	900,000.00	11,864,952.00	5,835,003.13	6,029,948.87
0.04	Contribuciones Patronales al Desarrollo y la Seguridad Social	26,750,196.41	525,000.00	27,275,196.41	13,120,612.89	14,154,583.52
0.04.01	Contribución Patronal al Seguro de Salud de la Caja Costarricense del Seguro Soc	23,565,649.22	500,000.00	24,065,649.22	11,558,634.80	12,507,014.42
0.04.03	Contribución Patronal al Instituto Nacional de Aprendizaje	2,547,637.75	25,000.00	2,572,637.75	1,249,582.28	1,323,055.47
0.04.05	Contribución Patronal al Banco Popular y de Desarrollo Comunal	636,909.44	0.00	636,909.44	312,395.81	324,513.63
0.05	Contribuciones Patronales a Fondos de Pensiones y otros Fondos de Capitalización	36,303,838.01	270,000.00	36,573,838.01	15,108,478.52	21,465,359.49
0.05.01	Contribución Patronal al Seguro de Pensiones de la Caja Costarricense del Seguro	13,808,196.65	0.00	13,808,196.65	6,772,735.12	7,035,461.53
0.05.02	Aporte Patronal al Régimen Obligatorio de Pensiones Complementarias	5,095,275.51	20,000.00	5,115,275.51	2,499,164.72	2,616,110.79
0.05.03	Aporte Patronal al Fondo de Capitalización Laboral	3,821,456.63	250,000.00	4,071,456.63	1,874,373.17	2,197,083.46
0.05.05	Contribución Patronal a fondos administrados por entes privados	13,578,909.22	0.00	13,578,909.22	3,962,205.51	9,616,703.71
1	Servicios	35,150,000.00	0.00	35,150,000.00	1,052,136.71	34,097,863.29

1.03	Servicios Comerciales y Financieros	6,900,000.00	0.00	6,900,000.00	210,486.71	6,689,513.29
1.03.01	Información	1,300,000.00	0.00	1,300,000.00	210,486.71	1,089,513.29
1.03.02	Publicidad y propaganda	2,000,000.00	0.00	2,000,000.00	0	2,000,000.00
1.03.03	Impresión, encuadernación y otros	1,000,000.00	0.00	1,000,000.00	0	1,000,000.00
1.03.07	Servicios de tecnologías de información	2,600,000.00	0.00	2,600,000.00	0	2,600,000.00
1.04	Servicios de Gestión y Apoyo	6,400,000.00	0.00	6,400,000.00	255,000.00	6,145,000.00
1.04.02	Servicios jurídicos	800,000.00	0.00	800,000.00	0	800,000.00
1.04.06	Servicios generales	2,600,000.00	0.00	2,600,000.00	0	2,600,000.00
1.04.99	Otros servicios de gestión y apoyo	3,000,000.00	0.00	3,000,000.00	255,000.00	2,745,000.00
1.05	Gastos de Viaje y de Transporte	6,300,000.00	0.00	6,300,000.00	586,650.00	5,713,350.00
1.05.01	Transporte dentro del país	1,000,000.00	0.00	1,000,000.00	133,050.00	866,950.00
1.05.02	Viáticos dentro del país	5,300,000.00	0.00	5,300,000.00	453,600.00	4,846,400.00
1.07	Capacitación y Protocolo	3,500,000.00	0.00	3,500,000.00	0	3,500,000.00
1.07.01	Actividades de capacitación	2,500,000.00	0.00	2,500,000.00	0	2,500,000.00
1.07.03	Gastos de representación institucional	1,000,000.00	0.00	1,000,000.00	0	1,000,000.00
1.08	Mantenimiento y Reparación	11,050,000.00	0.00	11,050,000.00	0	11,050,000.00
1.08.01	Mantenimiento de edificios, locales y terrenos	400,000.00	0.00	400,000.00	0	400,000.00
1.08.05	Mantenimiento y reparación de equipo de transporte	3,000,000.00	0.00	3,000,000.00	0	3,000,000.00
1.08.06	Mantenimiento y reparación de equipo de comunicación	450,000.00	0.00	450,000.00	0	450,000.00
1.08.07	Mantenimiento y reparación de equipo y mobiliario de oficina	3,000,000.00	0.00	3,000,000.00	0	3,000,000.00
1.08.08	Mantenimiento y reparación de equipo de cómputo y sistemas de información	3,000,000.00	0.00	3,000,000.00	0	3,000,000.00
1.08.99	Mantenimiento y reparación de otros equipos	1,200,000.00	0.00	1,200,000.00	0	1,200,000.00
1.99	Servicios Diversos	1,000,000.00	0.00	1,000,000.00	0	1,000,000.00
1.99.99	Otros servicios no especificados	1,000,000.00	0.00	1,000,000.00	0	1,000,000.00
2	Materiales y Suministros	19,650,000.00	0.00	19,650,000.00	4,121,162.45	15,528,837.55
2.01	Productos Químicos y Conexos	4,300,000.00	0.00	4,300,000.00	957,703.39	3,342,296.61
2.01.01	Combustibles y lubricantes	500,000.00	0.00	500,000.00	0	500,000.00
2.01.02	Productos farmacéuticos y medicinales	400,000.00	0.00	400,000.00	0	400,000.00
2.01.04	Tintas	3,000,000.00	0.00	3,000,000.00	957,703.39	2,042,296.61
2.01.99	Otros productos químicos y conexos	400,000.00	0.00	400,000.00	0	400,000.00
2.03	Materiales y Productos de uso en la Construcción y Mantenimiento	2,000,000.00	0.00	2,000,000.00	606,408.29	1,393,591.71
2.03.04	Materiales y productos eléctricos, telefónicos y de cómputo	2,000,000.00	0.00	2,000,000.00	606,408.29	1,393,591.71
2.04	Herramientas, Repuestos y accesorios	2,000,000.00	0.00	2,000,000.00	117,440.90	1,882,559.10

2.04.01	Herramientas e instrumentos	500,000.00	0.00	500,000.00	0	500,000.00
2.04.02	Repuestos y accesorios	1,500,000.00	0.00	1,500,000.00	117,440.90	1,382,559.10
2.99	Útiles, Materiales y Suministros Diversos	11,350,000.00	0.00	11,350,000.00	2,439,609.87	8,910,390.13
2.99.01	Útiles y materiales de oficina y cómputo	1,500,000.00	0.00	1,500,000.00	339,457.44	1,160,542.56
2.99.02	Útiles y materiales médico, hospitalario y de investigación	350,000.00	0.00	350,000.00	25,000.00	325,000.00
2.99.03	Productos de papel, cartón e impresos	3,000,000.00	0.00	3,000,000.00	629,475.35	2,370,524.65
2.99.04	Textiles y vestuario	500,000.00	0.00	500,000.00	0	500,000.00
2.99.05	Útiles y materiales de limpieza	3,000,000.00	0.00	3,000,000.00	1,445,677.08	1,554,322.92
2.99.07	Útiles y materiales de cocina y comedor	1,500,000.00	0.00	1,500,000.00	0	1,500,000.00
2.99.99	Otros útiles, materiales y suministros diversos	1,500,000.00	0.00	1,500,000.00	0	1,500,000.00
5	Bienes Duraderos	7,400,000.00	0.00	7,400,000.00	1,907,119.48	5,492,880.52
5.01	Maquinaria, Equipo y Mobiliario	7,400,000.00	0.00	7,400,000.00	1,907,119.48	5,492,880.52
5.01.03	Equipo de comunicación	400,000.00	0.00	400,000.00	326,344.00	73,656.00
5.01.04	Equipo y mobiliario de oficina	3,500,000.00	0.00	3,500,000.00	660,775.48	2,839,224.52
5.01.07	Equipo y mobiliario educacional, deportivo y recreativo	700,000.00	0.00	700,000.00	0	700,000.00
5.01.99	Maquinaria, equipo y mobiliario diverso	2,800,000.00	0.00	2,800,000.00	920,000.00	1,880,000.00
9	Cuentas Especiales	2,233,603.22	-2,233,603.22	0.00	0.00	0.00
9.02	Sumas sin asignación presupuestaria	2,233,603.22	-2,233,603.22	0	0	0
9.02.01	Sumas libres sin asignación presupuestaria	2,233,603.22	-2,233,603.22	0	0	0

EGRESOS POR FUENTE DE FINANCIAMIENTO

Corresponden a los Egresos que conforman los gastos de los Programas financiados con fuentes específicas.

Entre dichas fuentes se encuentra Recursos de Fondo de Desarrollo Social y Asignaciones Familiares (FODESAF), con las cuales la Institución financia programas y proyectos de atención especial a la niñez y adolescencia en Costa Rica, mediante proyectos de Base Comunitaria ejecutados por las Juntas de Protección a la Niñez y la Adolescencia.

Además, existe la Ley #7972 “Impuestos a las bebidas alcohólicas y cigarrillos”. El Artículo 14, cuyo fin es fomentar la reinserción y mantenimiento en el sistema educativo de las adolescentes madres y embarazadas. El Artículo 15 financia el fortalecimiento de proyectos de mantenimiento y albergue para niñez y adolescencia en condición de vulnerabilidad, por medio de la instalación de estas personas menores edad en Hogares Solidarios.

También forman parte de este grupo de gastos todos aquellos que se financian con subvención ordinaria y que no son imputables al Límite de Gasto Máximo Autorizado para cada período presupuestario.

RECURSOS FODESAF

Informe total de recursos

Patronato Nacional de la Infancia

Reporte Consolidado Corte por Actividad Empresarial

Mes Inicial: Enero **Mes Final:** Junio

40 - FODESAF (Subvención de Asignaciones Familiares)						
Formato	**Descripción**	**Ordinario**	**Modificaciones**	**Formulado**	**Ejecución**	**Disponible**
0	Remuneraciones	16 374 383 295,34	40000000	16 414 383 295,34	7 784 335 711,56	8 630 047 583,78
0,01	Remuneraciones Básicas	7 616 421 668,00	360 000 000,00	7 976 421 668,00	3 889 719 424,40	4 086 702 243,60
0.01.01	Sueldos para cargos fijos	6 141 421 668,00	-110 000 000,00	6 031 421 668,00	2 923 239 625,01	3 108 182 042,99
0.01.05	Suplencias	1 475 000 000,00	470 000 000,00	1 945 000 000,00	966 479 799,39	978 520 200,61
0,02	Remuneraciones Eventuales	692 000 000,00	289 000 000,00	981 000 000,00	407 446 169,07	573 553 830,93
0.02.01	Tiempo extraordinario	680 000 000,00	190 000 000,00	870 000 000,00	356 606 210,52	513 393 789,48
0.02.02	Recargo de funciones	12 000 000,00	6 000 000,00	18 000 000,00	5 771 338,13	12 228 661,87
0.02.03	Disponibilidad laboral	0	93 000 000,00	93 000 000,00	45 068 620,42	47 931 379,58
0,03	Incentivos Salariales	5 020 680 694,36	-510 000 000,00	4 510 680 694,36	2 073 195 471,96	2 437 485 222,40
0.03.01	Retribución por años servidos	1 280 187 299,52	-110 000 000,00	1 170 187 299,52	540 123 181,06	630 064 118,46
0.03.02	Restricción al ejercicio liberal de la profesión	1 502 777 107,08	-150 000 000,00	1 352 777 107,08	656 859 251,08	695 917 856,00
0.03.03	Decimotercer mes	1 024 936 976,62	-80 000 000,00	944 936 976,62	1 721 143,56	943 215 833,06
0.03.04	Salario escolar	946 124 782,26	-140 000 000,00	806 124 782,26	762 144 173,98	43 980 608,28
0.03.99	Otros incentivos salariales	266 654 528,88	-30 000 000,00	236 654 528,88	112 347 722,28	124 306 806,60
0,04	Contribuciones Patronales al Desarrollo y la Seguridad Social	1 291 937 365,50	68 500 000,00	1 360 437 365,50	658 878 406,50	701 558 959,00
0.04.01	Contribución Patronal al Seguro de Salud de la Caja Costarricense del Seguro Soc	1 138 135 298,18	58 000 000,00	1 196 135 298,18	580 441 055,84	615 694 242,34
0.04.03	Contribución Patronal al Instituto Nacional de Aprendizaje	123 041 653,86	8 000 000,00	131 041 653,86	62 750 394,83	68 291 259,03
0.04.05	Contribución Patronal al Banco Popular y de Desarrollo Comunal	30 760 413,46	2 500 000,00	33 260 413,46	15 686 955,83	17 573 457,63
0,05	Contribuciones Patronales a Fondos de Pensiones y otros Fondos de Capitalización	1 753 343 567,48	-167 500 000,00	1 585 843 567,48	755 096 239,63	830 747 327,85
0.05.01	Contribución Patronal al Seguro de Pensiones de la Caja Costarricense del Seguro	666 885 763,91	33 500 000,00	700 385 763,91	340 107 084,44	360 278 679,47
0.05.02	Aporte Patronal al Régimen Obligatorio de Pensiones Complementarias	246 083 307,72	14 500 000,00	260 583 307,72	125 500 782,90	135 082 524,82
0.05.03	Aporte Patronal al Fondo de Capitalización Laboral	184 562 480,79	11 000 000,00	195 562 480,79	94 125 580,15	101 436 900,64
0.05.05	Contribución Patronal a fondos administrados por entes privados	655 812 015,06	-226 500 000,00	429 312 015,06	195 362 792,14	233 949 222,92
1	Servicios	253 628 998,20	-6036925,81	247 592 072,39	417 370,00	247 174 702,39
1,03	Servicios Comerciales y Financieros	4 490 000,00	1 717 415,21	6 207 415,21	302 170,00	5 905 245,21

1.03.01	Información	0	400 000,00	400 000,00	0	400 000,00
1.03.03	Impresión, encuadernación y otros	4 490 000,00	1 317 415,21	5 807 415,21	302 170,00	5 505 245,21
1,04	Servicios de Gestión y Apoyo	159 596 262,38	71 007,18	159 667 269,56	0	159 667 269,56
1.04.01	Servicios en ciencias de la salud	0	2 000 000,00	2 000 000,00	0	2 000 000,00
1.04.04	Servicios en ciencias económicas y sociales	75 476 000,00	-290 417,82	75 185 582,18	0	75 185 582,18
1.04.06	Servicios generales	0	4 685 000,00	4 685 000,00	0	4 685 000,00
1.04.99	Otros servicios de gestión y apoyo	84 120 262,38	-6 323 575,00	77 796 687,38	0	77 796 687,38
1,05	Gastos de Viaje y de Transporte	48 866 446,06	-170 118,49	48 696 327,57	115 200,00	48 581 127,57
1.05.01	Transporte dentro del país	48 866 446,06	-370 118,49	48 496 327,57	115 200,00	48 381 127,57
1.05.02	Viáticos dentro del país	0	200 000,00	200 000,00	0	200 000,00
1,07	Capacitación y Protocolo	40 676 289,76	-8 475 229,71	32 201 060,05	0	32 201 060,05
1.07.02	Actividades protocolarias y sociales	40 676 289,76	-8 475 229,71	32 201 060,05	0	32 201 060,05
1,99	Servicios Diversos	0	820 000,00	820 000,00	0	820 000,00
1.99.99	Otros servicios no especificados	0	820 000,00	820 000,00	0	820 000,00
2	Materiales y Suministros	328 076 454,42	6036925,81	334 113 380,23	5 037 991,86	329 075 388,37
2,01	Productos Químicos y Conexos	2 010 000,00	559 461,33	2 569 461,33	333 068,81	2 236 392,52
2.01.02	Productos farmacéuticos y medicinales	180 000,00	0,00	180 000,00	0	180 000,00
2.01.04	Tintas	1 830 000,00	559 461,33	2 389 461,33	333 068,81	2 056 392,52
2,02	Alimentos y Productos Agropecuarios	256 106 368,45	-5 942 183,35	250 164 185,10	1 360 520,00	248 803 665,10
2.02.03	Alimentos y bebidas	256 106 368,45	-5 942 183,35	250 164 185,10	1 360 520,00	248 803 665,10
2,03	Materiales y Productos de uso en la Construcción y Mantenimiento	1 000 000,00	-1 000 000,00	0	0	0
2.03.99	Otros materiales y productos de uso en la construcción y Mantenimiento.	1 000 000,00	-1 000 000,00	0	0	0
2,99	Útiles, Materiales y Suministros Diversos	68 960 085,97	12 419 647,83	81 379 733,80	3 344 403,05	78 035 330,75
2.99.01	Útiles y materiales de oficina y cómputo	12 363 190,69	-1 444 619,67	10 918 571,02	484 509,56	10 434 061,46
2.99.02	Útiles y materiales médico, hospitalario y de investigación	800 000,00	-800 000,00	0	0	0
2.99.03	Productos de papel, cartón e impresos	10 401 552,19	-1 007 147,30	9 394 404,89	521 899,57	8 872 505,32
2.99.04	Textiles y vestuario	20 135 705,12	2 463 911,13	22 599 616,25	0	22 599 616,25
2.99.05	Útiles y materiales de limpieza	160 000,00	-120 000,00	40 000,00	0	40 000,00
2.99.99	Otros útiles, materiales y suministros diversos	25 099 637,97	13 327 503,67	38 427 141,64	2 337 993,92	36 089 147,72
6	Transferencias Corrientes	19 134 271 004,66	154087081,4	19 288 358 086,05	9 427 441 483,53	9 860 916 602,52
6,02	Transferencias Corrientes a personas	3 427 778 260,32	267 655 894,34	3 695 434 154,66	2 311 942 840,67	1 383 491 313,99
6.02.99	Otras transferencias a personas	3 427 778 260,32	267 655 894,34	3 695 434 154,66	2 311 942 840,67	1 383 491 313,99
6,04	Transferencias corrientes a entidades privadas sin fines de lucro	15 706 492 744,34	-113 568 812,95	15 592 923 931,39	7 115 498 642,86	8 477 425 288,53
6.04.04	Transferencias corrientes a otras entidades privadas sin fines de lucro	15 706 492 744,34	-113 568 812,95	15 592 923 931,39	7 115 498 642,86	8 477 425 288,53
9	Cuentas Especiales	885 739 947,38	-194087081,4	691 652 865,99	0,00	691 652 865,99
9,02	Sumas sin asignación presupuestaria	885 739 947,38	-194 087 081,39	691 652 865,99	0	691 652 865,99
9.02.01	Sumas libres sin asignación presupuestaria	730 484 427,91	-38 831 561,92	691 652 865,99	0	691 652 865,99

9.02.02	Sumas con destino específico sin asignación presupuestaria	155 255 519,47	-155 255 519,47	0	0	0

RECURSOS LEY #7972

Informe recursos Art. 14

Patronato Nacional de la Infancia

Reporte Consolidado Corte por Actividad Empresarial

Mes Inicial: Enero **Mes Final:** Junio

20 - Ley 7972 (Ley del Vicio) Artículo 14						
Formato	**Descripción**	**Ordinario**	**Modificaciones**	**Formulado**	**Ejecución**	**Disponible**
6	Transferencias Corrientes	559 350 000,00	0	559 350 000,00	35 500 000,00	523 850 000,00
6,02	Transferencias Corrientes a personas	559 350 000,00	0	559 350 000,00	35 500 000,00	523 850 000,00
6.02.99	Otras transferencias a personas	559 350 000,00	0	559 350 000,00	35 500 000,00	523 850 000,00

Informe Recursos Art. 15

Patronato Nacional de la Infancia

Reporte Consolidado Corte por Actividad Empresarial

Mes Inicial: Enero **Mes Final:** Junio

30 - Ley 7972 (Ley del Vicio) Artículo 15						
Formato	**Descripción**	**Ordinario**	**Modificaciones**	**Formulado**	**Ejecución**	**Disponible**
6	Transferencias Corrientes	2 545 380 000,00	0	2 545 380 000,00	1 241 572 370,19	1 303 807 629,81
6,02	Transferencias Corrientes a personas	2 545 380 000,00	0	2 545 380 000,00	1 241 572 370,19	1 303 807 629,81
6.02.99	Otras transferencias a personas	2 545 380 000,00	0	2 545 380 000,00	1 241 572 370,19	1 303 807 629,81

Patronato Nacional de la Infancia

Reporte Consolidado Corte por Actividad Empresarial

Mes Inicial: Enero **Mes Final:** Junio

74 - Superávit Específico Ley 7972 art. 15						
Formato	**Descripción**	**Ordinario**	**Modificaciones**	**Formulado**	**Ejecución**	**Disponible**
6	Transferencias Corrientes	0,00	366 495 810,87	366 495 810,87	0,00	366 495 810,87
6,02	Transferencias Corrientes a personas	0	366 495 810,87	366 495 810,87	0	366 495 810,87
6.02.99	Otras transferencias a personas	0	366 495 810,87	366 495 810,87	0	366 495 810,87

TRANSFERENCIAS DE CAPITAL

Patronato Nacional de la Infancia

Reporte Consolidado Corte por Actividad Empresarial

Mes Inicial: Enero **Mes Final:** Junio

11 - Transferencias de capital de Gobierno Central						
Formato	**Descripción**	**Ordinario**	**Modificaciones**	**Formulado**	**Ejecución**	**Disponible**
5	Bienes Duraderos	3 818 700 000,00	0	3 818 700 000,00	451 376 563,09	3 367 323 436,91
5,01	Maquinaria, Equipo y Mobiliario	1 113 724 637,12	17 000 000,00	1 130 724 637,12	116 469 170,81	1 014 255 466,31
5.01.01	Maquinaria y equipo para la producción	300 000,00	26 499,98	326 499,98	186 398,00	140 101,98
5.01.02	Equipo de transporte	336 700 000,00	1 800 000,00	338 500 000,00	0	338 500 000,00
5.01.03	Equipo de comunicación	149 788 855,56	-45 795 557,13	103 993 298,43	8 516 616,02	95 476 682,41
5.01.04	Equipo y mobiliario de oficina	169 196 204,53	31 445 177,10	200 641 381,63	63 739 888,50	136 901 493,13
5.01.05	Equipo de cómputo	344 800 700,72	33 500 000,00	378 300 700,72	0	378 300 700,72
5.01.06	Equipo sanitario, de laboratorio e investigación	200 000,00	0,00	200 000,00	0	200 000,00
5.01.07	Equipo y mobiliario educacional, deportivo y recreativo	26 466 603,60	-8 959 947,88	17 506 655,72	3 047 554,53	14 459 101,19
5.01.99	Maquinaria, equipo y mobiliario diverso	86 272 272,71	4 983 827,93	91 256 100,64	40 978 713,76	50 277 386,88
5,02	Construcciones, Adiciones y Mejoras	2 281 530 362,88	-18 000 000,00	2 263 530 362,88	334 907 392,28	1 928 622 970,60
5.02.01	Edificios	2 281 530 362,88	-18 000 000,00	2 263 530 362,88	334 907 392,28	1 928 622 970,60
5,99	Bienes Duraderos Diversos	423 445 000,00	1 000 000,00	424 445 000,00	0	424 445 000,00
5.99.03	Bienes intangibles	423 445 000,00	0,00	423 445 000,00	0	423 445 000,00
5.99.99	Otros bienes duraderos	0	1 000 000,00	1 000 000,00	0	1 000 000,00

Patronato Nacional de la Infancia

Reporte Consolidado Corte por Actividad Empresarial

Mes Inicial: Enero **Mes Final:** Junio

75 - Superávit Transferencias de Capital						
Formato	**Descripción**	**Ordinario**	**Modificaciones**	**Formulado**	**Ejecución**	**Disponible**
7	Fondos en fideicomiso para gasto de capital	0,00	947 104 200,64	947 104 200,64	947 104 200,64	0,00
7,01	Fondos en fideicomiso para gasto de capital	0	947 104 200,64	947 104 200,64	947 104 200,64	0
7.01.01	Transferencias de capital al Gobierno Central	0	947 104 200,64	947 104 200,64	947 104 200,64	0

ANEXOS

INGRESO EFECTIVO II TRIMESTRE 2025

Patronato Nacional de la Infancia
Ingresos Efectivos
Al 30 de junio de 2025

Ingresos Efectivos	Presupuestado	% del total	Recaudado	%
Subvención Ministerio Hacienda	49,020,840,000.00	45.95	24,510,419,999.99	50.00
Transferencias Min. Hacienda Ley 7972 Art. 14	559,350,000.00	0.52	234,417,317.73	41.91
Transferencias Min. Hacienda Ley 7972 Art. 15	2,545,380,000.00	2.39	1,066,740,238.15	41.91
Transferencias FODESAF	36,976,099,700.00	34.66	18,488,049,850.00	50.00
Transferencias COSEVI	1,956,000,000.00	1.83	648,175,530.82	33.14
Ingresos no Tributarios	5,161,761,114.61	4.84	10,547,341,918.87	204.34
Transferencias de Capital	3,818,700,000.00	3.58	1,909,350,000.00	50.00
Financiamiento con Superávit	6,651,395,262.40	6.23	9,087,807,622.08	136.63
TOTAL	**106,689,526,077.01**		**66,492,302,477.64**	**62.32**

Fuente: Informe de Ejecución Presup. 30 de junio 2025

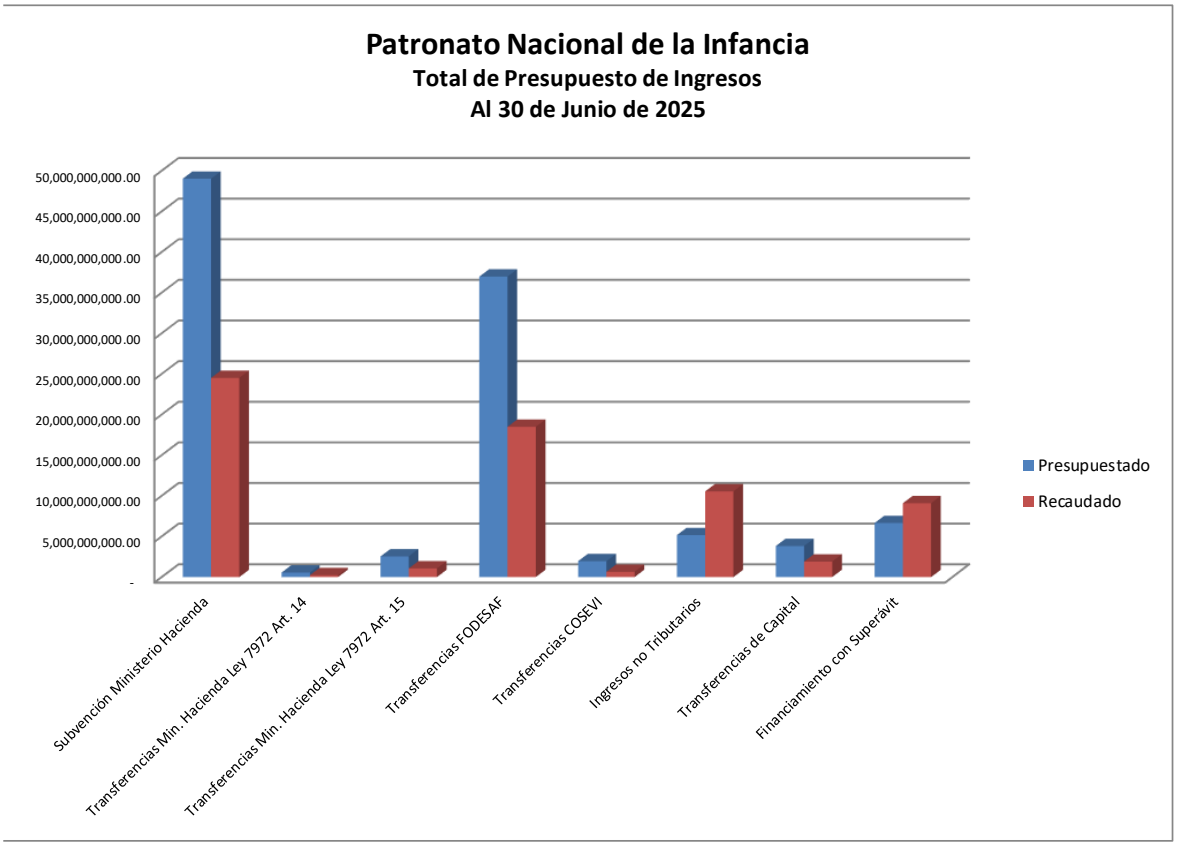

Patronato Nacional de la Infancia
Ingresos Efectivos
Al 30 de Junio de 2025

PARTIDAS	MONTOS
Fodesaf	18 488 049 850,00
Subvención Ministerio Hacienda	24 510 419 999,99
Ley 7972 art. 14	234 417 317,73
Ley 7972 Art. 15	1 066 740 238,15
COSEVI	648 175 530,82
Transferencias de Capital	1 909 350 000,00
Financiamiento con Superávit	9 087 807 622,08
Otros	10 547 341 918,87
TOTAL	**66 492 302 477,64**

Fuente: Informe de Ejecución Presup. 30 Junio 2025

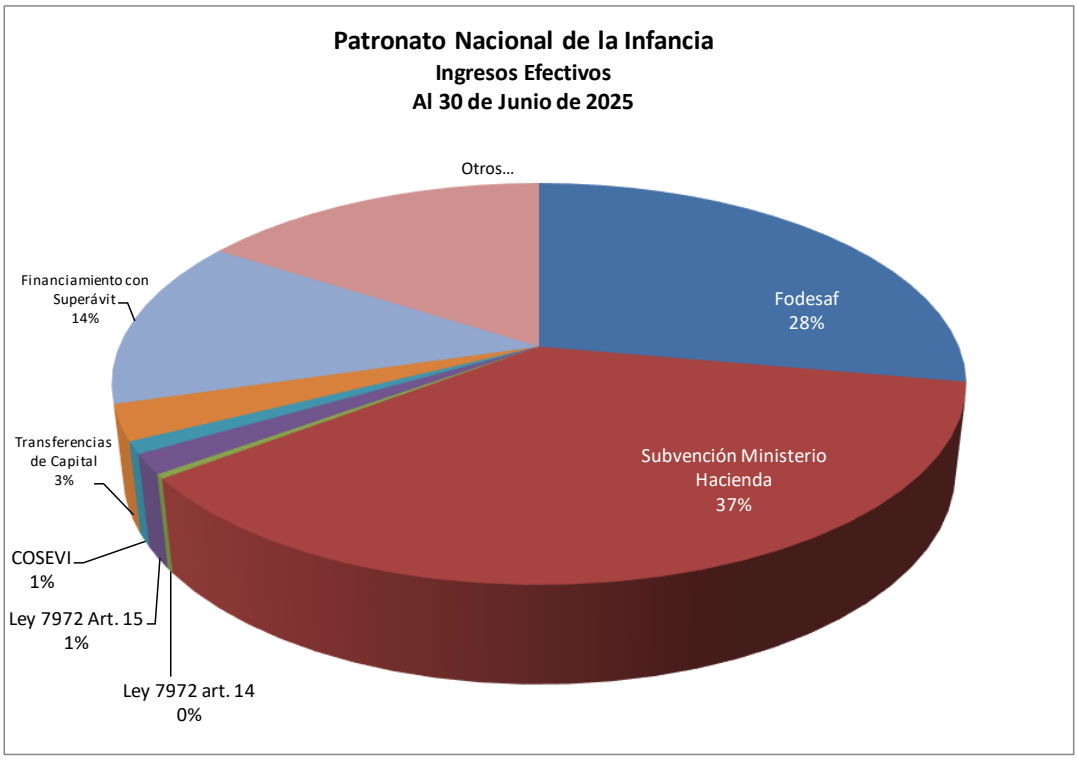

Comentarios Informe de Ejecución Presupuestaria al II Trimestre 2025

INGRESOS

Las fuentes de financiamiento para el soporte financiero de los presupuestos de gastos corrientes e inversión que formula el Patronato Nacional de la Infancia se amparan en lo que establece su ley orgánica # 7648, artículo 34. A continuación, una síntesis de su comportamiento.

Presupuesto aprobado por la Contraloría General de la República según oficio N°22313 DFOE-BIS-0694 del 08 de diciembre del 2022, además se incorpora recursos en el Presupuesto Extraordinario PE-01-2025, con la aprobación según oficio DFOE-BIS-0298(09377)-2025.

a) **El estado destinará un 7% de lo recaudado en el año fiscal anterior por concepto de impuesto sobre la renta, que se girará al Patronato una sola vez, en el mes de enero de cada año. Reformado en la Ley N°9635 Fortalecimiento de las Finanzas Públicas. Una vez firmada la Ley N° 9941, se autoriza el 5% de lo recaudado en el año fiscal anterior por concepto de impuesto sobre la renta.**

Para el presente ejercicio el Ministerio de Hacienda, al igual que el año anterior, incorpora en la Ley de Presupuesto Nacional la suma de ¢49 020 840 000,00 para transferir al PANI mediante el Ministerio de Trabajo y Seguridad Social. El monto asignado no corresponde al 5% de la recaudación del año fiscal anterior, por lo que existe un incumplimiento de Ley.

El presupuesto asignado en el presente ejercicio en esta línea de transferencias corrientes fue presupuestado en su totalidad por la institución e incorporado en su presupuesto ordinario de este periodo.

Como se puede observar en los datos de este informe de ejecución presupuestaria al 30 de junio del 2025, con esta fuente de ingreso se logra una recaudación efectiva por la suma de ¢24 510 419 999,99 que representa un

ingreso del 50% de las sumas presupuestadas. Con estos recursos, de acuerdo con la aplicación programada en el presupuesto ordinario es posible cumplir con las demandas presupuestarias del año presupuestario, de acuerdo con la capacidad de ejecución que ha logrado el PANI en este periodo.

b) La Dirección Nacional de Desarrollo Social y Asignaciones Familiares girará a favor del Patronato Nacional de la Infancia, un porcentaje mínimo de un 2,59 % del Fondo de Desarrollo Social y Asignaciones Familiares.

Por este concepto el presupuesto institucional del período en estudio 2025 tiene una asignación presupuestaria de ¢ 36 976 099 700,00.

Los ingresos recibidos al corte del II Trimestre, se registra ¢18 488 049 850,00 lo que representa un 50.0% de recursos efectivos, por esta fuente de financiamiento.

Al igual que el año anterior, los recursos del FODESAF no cuantifican en el cálculo de la Regla Fiscal, debido a la aplicación de criterio de la Procuraduría General de la República, con la aprobación de la Ley 10234.

c) El monto recaudado por concepto del 23 % sobre el valor de las multas por infracciones a la ley de tránsito (Reforma a la Ley).

Para este período se registró una asignación presupuestaria inicial de ¢ 1 956 000 000,00 y de acuerdo con los resultados de la ejecución presupuestaria al II Trimestre del presente año, se ha logrado un ingreso efectivo por el orden de ¢648 175 530,82 que representa el 33.14% de la suma presupuestada.

d) Recursos de la ley # 7972.

Como lo estipula la misma ley, estos recursos son producto de un gravamen a las bebidas alcohólicas y los cigarrillos que vienen a financiar programas de bien

social que ejecutan varias instituciones del sector social, entre ellas el Patronato Nacional de la Infancia.

Una parte se destina a proyectos de reinserción educativa de adolescentes madres en situación de riesgo social y la otra a financiar programas de atención, albergue, rehabilitación o tratamiento de menores discapacitados o en riesgo social.

Estos recursos por su naturaleza y destino específico se manejan en cuentas separadas a los recursos comunes de la institución y en todos los casos se utilizan en proyectos especiales.

Al 30 de junio del 2025, el ingreso efectivo de esta fuente en lo que respecta al Artículo N°14 de esta ley, destinados a la Reinserción Educativa de Adolescente Madre ascendió a la suma de ¢234 417 317,73 que representa un 41.91% de los recursos presupuestados por un monto de ¢559 350 000,00.

El ingreso correspondiente al Artículo N°15 de esta misma ley y destinada a programas de atención especial, con la cual se financia el programa Acogimiento Familiar alcanzó la suma de ¢1 066 740 238,15 que representa un 41.91% de la suma presupuestada que asciende a ¢2 545 380 000,00.

e) Transferencias de Capital de Gobierno Central vía Ministerio de Trabajo y Seguridad Social.

Los recursos de transferencias de capital se asignan al PANI por medio de la Ley de Presupuesto Nacional por un total de ¢3 818 700 000,00, de los cuales se cuenta con un registro de ingresos por ¢ 1 909 350 000,00 en el II Trimestre del presente año, lo que representa un 50.0% de los recursos presupuestados.

f) Los Ingresos Financieros y Otras Rentas.

La constituyen los productos financieros, como los intereses, que generan los saldos de las cuentas corrientes en los bancos estatales y otras rentas menores,

como los dividendos generados por las acciones de la Nación y la Industria de Cemento que posee la institución, producto de donaciones desde hace muchos años. Así como reintegros en efectivo y otros ingresos menores. Estos recursos tienen como fin minimizar el impacto negativo de las sumas no recaudadas en las rentas anteriores, todo con el propósito de no entorpecer los programas y proyectos que no cuentan con una fuente de financiamiento regular.

De acuerdo con los datos que refleja el informe de ejecución presupuestaria, por ingresos no tributarios se ha recaudado la suma de ¢10 547 341 918,87 que representa el 204.34% de la suma presupuestada de ¢5 161 761 114,61.

Por otro lado, se menciona que, con la aprobación del Presupuesto Extraordinario PE-01-2025, la Contraloría General de la República autoriza el registro de los ingresos de la liquidación de fideicomiso en esta fuente de financiamiento.

EGRESOS

El presupuesto ordinario aprobado a la institución para el año 2025 corresponde a la suma de ¢106 689 526 077,01, según oficio DFOE-BIS-0580(20846)-2024 punto 2.1 Aprobaciones – Gastos y oficio DFOE-BIS-0298(09377)-2025 con la aprobación del presupuesto extraordinario (PE-01-2025), de la Contraloría General de la República.

Este presupuesto contempla los recursos tanto de la transferencia del Gobierno Central por concepto de transferencia corriente, como de la transferencia recibida de FODESAF, COSEVI y una mínima parte de fuentes propias, como se indica en el detalle de fuentes de financiamiento.

Según los registros presupuestarios, la ejecución presupuestaria de la institución al corte del informe del II Trimestre 2025, se reporta gastos efectivos por un total de ¢41 220 766 816,57 lo que significa una ejecución del 38,64%.

Muchas de las proyecciones en servicios, materiales y suministros y Bienes Duraderos, se realizan mediante procesos de contratación administrativa, por lo que se ejecutan conforme avanza el año presupuestario.

Total Presupuesto Institucional
Presupuesto Asignado- Presupuesto Ejecutado
Gasto Operativo (efectivo)
Al 30 de Junio de 2025
(En colones)

COD	Detalle	Presupuesto Inicial Aprobado	Modificaciones	Presupuesto Total	Presupuesto Ejecutado	Presupuesto Disponible	% de Ejecución
0	REMUNERACIONES	¢ 31,665,643,772.48	¢ 349,809,733.24	¢ 32,015,453,505.72	¢ 15,002,903,096.30	¢ 17,012,550,409.42	47%
1	SERVICIOS	¢ 19,167,374,523.50	¢ 2,904,224,511.74	¢ 22,071,599,035.24	¢ 6,991,311,127.48	¢ 15,080,287,907.76	32%
2	MATERIALES Y SUMINISTROS	¢ 3,914,898,291.81	¢ 122,637,919.42	¢ 4,037,536,211.23	¢ 1,336,323,365.15	¢ 2,701,212,846.08	33%
5	BIENES DURADEROS	¢ 3,818,700,000.00	¢ 33,517,746.93	¢ 3,852,217,746.93	¢ 451,695,463.09	¢ 3,400,522,283.84	12%
6	TRANSFERENCIAS CORRIENTES	¢ 35,289,411,059.85	¢ 6,894,529,965.02	¢ 42,183,941,024.87	¢ 16,491,429,563.91	¢ 25,692,511,460.96	39%
7	TRANSFERENCIAS DE CAPITAL	¢ -	¢ 947,104,200.64	¢ 947,104,200.64	¢ 947,104,200.64	¢ -	100%
9	CUENTAS ESPECIALES	¢ 1,278,436,500.30	¢ 303,237,852.08	¢ 1,581,674,352.38	¢ -	¢ 1,581,674,352.38	0%
	Totales	95,134,464,147.94	11,555,061,929.07	106,689,526,077.01	41,220,766,816.57	65,468,759,260.44	38.6%

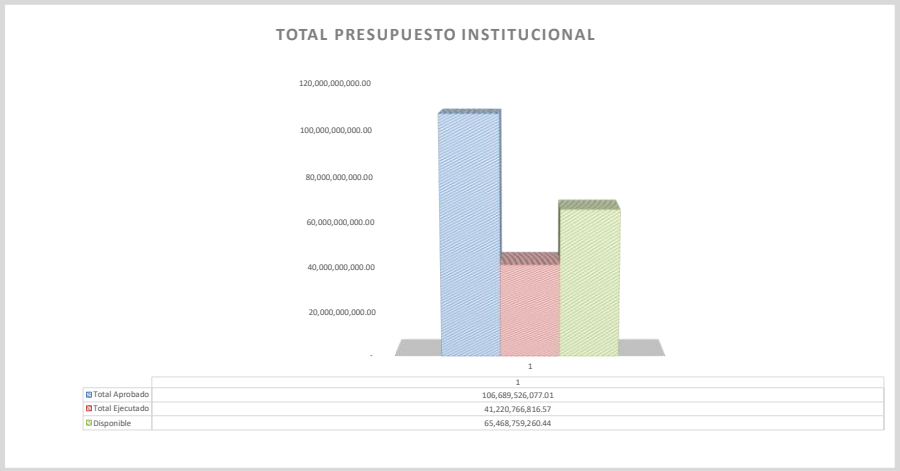

39%

En la partida de **REMUNERACIONES** que representa un **30%** del presupuesto institucional, al II trimestre 2025 se ejecuta un 47%. Se han cubierto el costo de las planillas, salario escolar; con las cargas sociales correspondientes. Se debe considerar que estos recursos se financian por medio de 2 fuentes, la ordinaria y los recursos FODESAF. Además, con la incorporación de las plazas de la Secretaría Técnica de la Autoridad Presupuestaria.

En la partida de **SERVICIOS**, la cual representa un **21%** del presupuesto institucional, se ha ejecutado a la fecha de este informe, un gasto efectivo de 32**%**. Una buena parte del presupuesto de esta partida responde a la contratación de servicios contractuales para seguridad y vigilancia, limpieza y aseo, servicios

profesionales para apoyo a menores, servicios profesionales para proyectos especiales de promoción y prevención.

En la partida de **MATERIALES Y SUMINISTROS**, la cual representa un **4%** del presupuesto institucional, se ha ejecutado a la fecha un gasto efectivo de 3**3%**. Una buena parte del presupuesto de esta partida responde a la compra de alimentación, vestuario, productos de limpieza, juguetes y otros artículos que regularmente presentan un nivel de ejecución presupuestaria mayor en el último trimestre, por la época navideña y otras fechas especiales donde hay celebraciones acordes a los temas de niñez y adolescencia. Muchos de los procesos de contratación reflejan los pagos correspondientes, a partir de medio período, y el correspondiente porcentaje de ejecución.

En las partidas de **BIENES DURADEROS**, esta partida representa un **4%** del presupuesto institucional, presenta una ejecución efectiva de un **12%**. Esta partida incluye recursos para compra de equipos mobiliarios, tecnológicos, menaje de albergues, y mantenimientos a gran escala de edificios institucionales por lo que capitaliza el valor de las propiedades.

En **TRANSFERENCIAS CORRIENTES**, las cuales representan un **40%** del presupuesto institucional, al cierre de este II trimestre se tiene un gasto efectivo del **39%.** En el presupuesto extraordinario PE-01-2025 y con la modificación presupuestaria, se brinda asignación presupuestaria al programa Acogimiento Familiar, el cual requería de estos para completar las estimaciones mínimas necesarias para el año 2025.

CUENTAS ESPECIALES, las cuales representan un 1**%** del presupuesto institucional, recursos que se tienen previstos para atender los desembolsos al para el financiamiento de algunas plazas.

Gasto Efectivo II Trimestre 2025

Patronato Nacional de la Infancia
Gastos Acumulados
Al 30 de Junio de 2025

PARTIDAS	MONTOS
Remuneracion	15 002 903 096,30
Servicios	6 991 311 127,48
Materiales y S	1 336 323 365,15
Bienes Durade	451 695 463,09
Transferencias	16 491 429 563,91
Fondos en fide	947 104 200,64
TOTAL	**41 220 766 816,57**

Fuente: Informe de Ejecución Presup. 30 Junio 2025

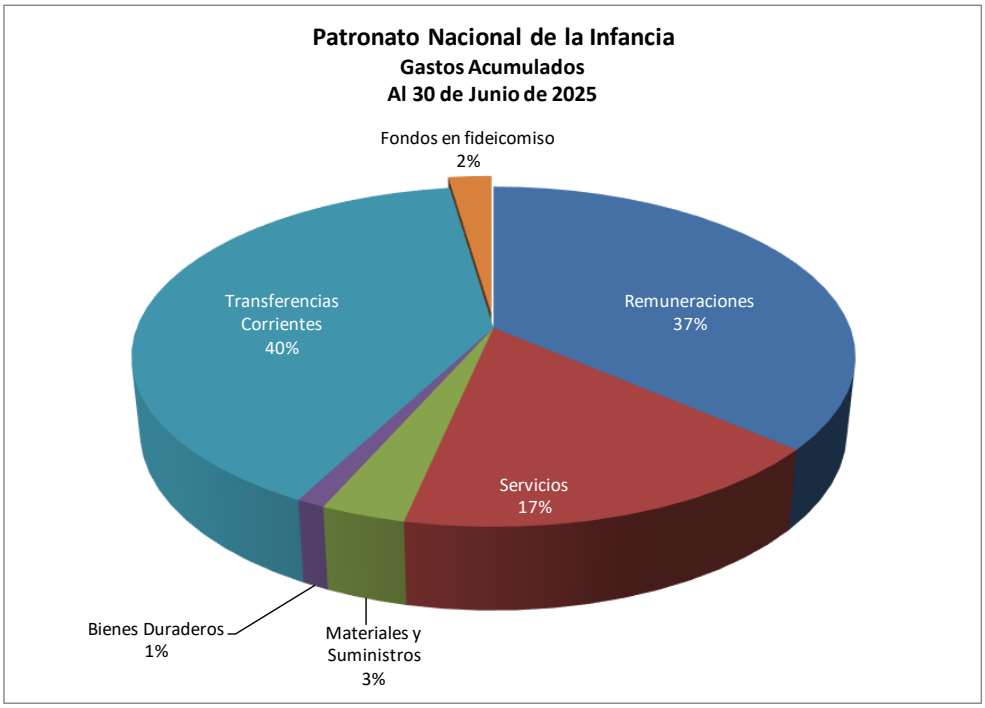

Programa Actividades Centrales

Presupuesto Asignado- Presupuesto Ejecutado
Gasto Operativo
Al 30 de Junio de 2025
(En colones)

COD	Detalle	Presupuesto Inicial Aprobado	Modificaciones	Presupuesto Total	Presupuesto Ejecutado	Presupuesto Disponible	% de Ejecución
0	REMUNERACIONES	¢ 3,716,645,270.80	¢ (13,150,000.00)	¢ 3,703,495,270.80	¢ 1,662,534,272.47	¢ 2,040,960,998.33	45%
1	SERVICIOS	¢ 7,830,525,294.81	¢ 974,753,366.74	¢ 8,805,278,661.55	¢ 2,734,438,225.08	¢ 6,070,840,436.47	31%
2	MATERIALES Y SUMINISTROS	¢ 507,800,750.00	¢ 565,450.28	¢ 508,366,200.28	¢ 195,529,519.40	¢ 312,836,680.88	38%
5	BIENES DURADEROS	¢ 357,460,000.00	¢ 4,198,108.86	¢ 361,658,108.86	¢ 6,207,248.66	¢ 355,450,860.20	2%
6	TRANSFERENCIAS CORRIENTES	¢ 5,667,898,688.67	¢ 4,011,426,428.17	¢ 9,679,325,116.84	¢ 1,497,941,519.46	¢ 8,181,383,597.38	15%
7	TRANSFERENCIAS DE CAPITAL	¢ -	¢ 947,104,200.64	¢ 947,104,200.64	¢ 947,104,200.64	¢ -	100%
9	CUENTAS ESPECIALES	¢ 236,792,766.30	¢ (95,480,102.21)	¢ 141,312,664.09	¢ -	¢ 141,312,664.09	0%
Totales		18,317,122,770.58	5,829,417,452.48	24,146,540,223.06	7,043,754,985.71	17,102,785,237.35	29%

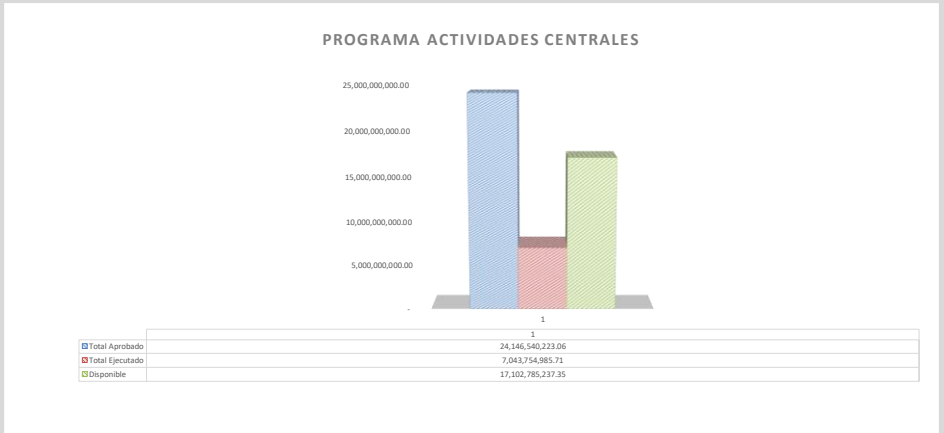

29%

Programa Rectoría Técnica

Presupuesto Asignado- Presupuesto Ejecutado

Gasto Operativo (efectivo)

Al 30 de Junio de 2025

(En colones)

COD	Detalle	Presupuesto Inicial Aprobado	Modificaciones	Presupuesto Total	Presupuesto Ejecutado	Presupuesto Disponible	% de Ejecución
1	*SERVICIOS*	¢ 355,138,998.20	¢ 55,520,194.19	¢ 410,659,192.39	¢ 1,844,532.50	¢ 408,814,659.89	0%
2	*MATERIALES Y SUMINISTROS*	¢ 341,215,534.17	¢ 29,649,325.81	¢ 370,864,859.98	¢ 5,566,760.42	¢ 365,298,099.56	2%
Totales		696,354,532.37	85,169,520.00	781,524,052.37	7,411,292.92	774,112,759.45	1%

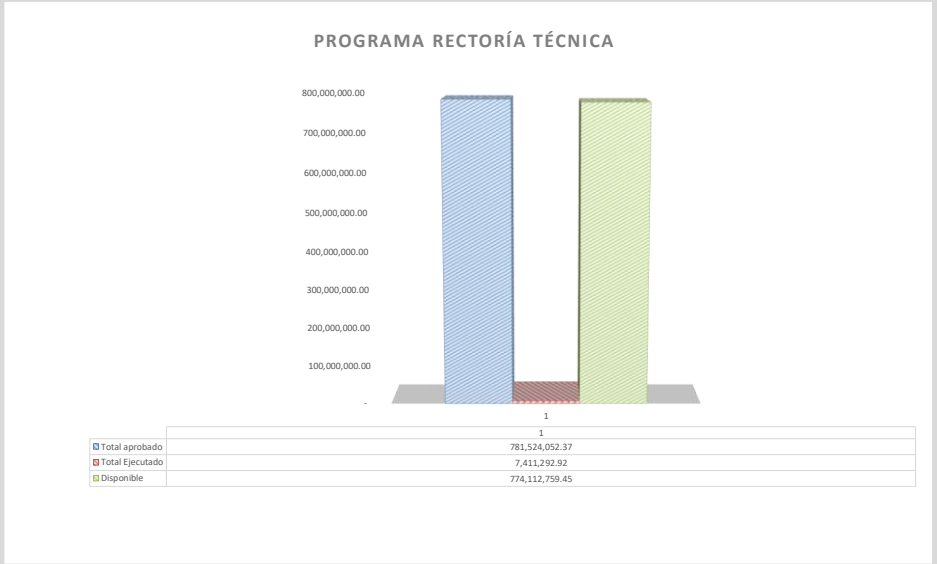

1%

Programa Calidad, Pertinencia, Eficacia, Eficiencia en los Servicios

Presupuesto Asignado- Presupuesto Ejecutado
Gasto Operativo (efectivo)
Al 30 de Junio de 2025
(En colones)

COD	Detalle	Presupuesto Inicial Aprobado	Modificaciones	Presupuesto Total	Presupuesto Ejecutado	Presupuesto Disponible	% de Ejecución
0	REMUNERACIONES	¢ 25,571,968,659.55	¢ (386,235,266.76)	¢ 25,185,733,392.79	¢ 11,851,840,890.08	¢ 13,333,892,502.71	47%
1	SERVICIOS	¢ 4,609,543,244.48	¢ (86,330,375.02)	¢ 4,523,212,869.46	¢ 1,512,648,235.09	¢ 3,010,564,634.37	33%
2	MATERIALES Y SUMINISTROS	¢ 992,167,853.80	¢ (17,794,204.70)	¢ 974,373,649.10	¢ 323,886,443.98	¢ 650,487,205.12	33%
5	BIENES DURADEROS	¢ 2,471,110,366.54	¢ 20,259,527.68	¢ 2,491,369,894.22	¢ 402,378,271.97	¢ 2,088,991,622.25	16%
6	TRANSFERENCIAS CORRIENTES	¢ 4,456,258,260.32	¢ 3,006,497,349.80	¢ 7,462,755,610.12	¢ 3,693,880,512.40	¢ 3,768,875,097.72	49%
9	CUENTAS ESPECIALES	¢ 860,872,112.04	¢ 555,038,638.90	¢ 1,415,910,750.94	¢ -	¢ 1,415,910,750.94	0%
	Totales	38,961,920,496.73	3,091,435,669.90	42,053,356,166.63	17,784,634,353.52	24,268,721,813.11	42%

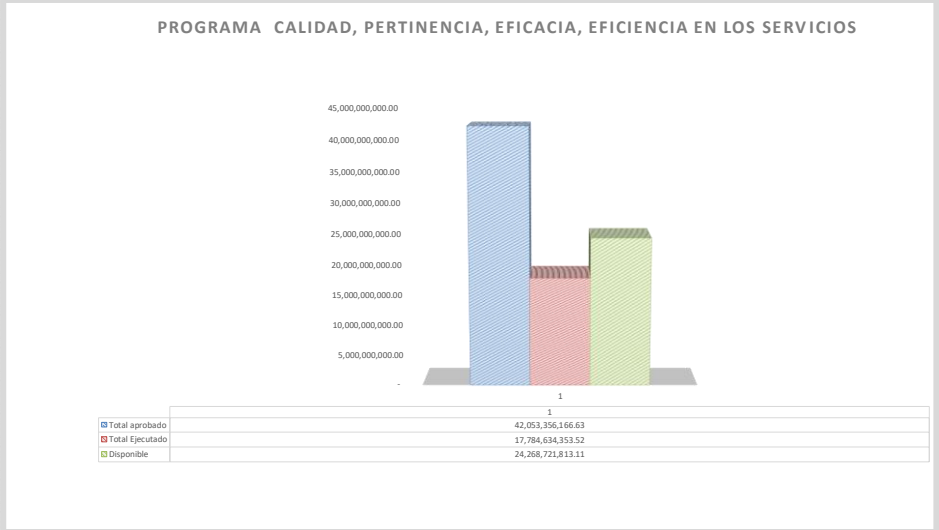

42%

Programa Prevención de la institucionalización y Promoción de la Desinstitucionalización

Presupuesto Asignado- Presupuesto Ejecutado
Gasto Operativo (efectivo)
Al 30 de Junio de 2025
(En colones)

COD	Detalle	Presupuesto Inicial Aprobado	Modificaciones	Presupuesto Total	Presupuesto Ejecutado	Presupuesto Disponible	% de Ejecución
0	REMUNERACIONES	¢ 2,037,990,209.86	¢ 745,000,000.00	¢ 2,782,990,209.86	¢ 1,333,258,289.83	¢ 1,449,731,920.03	48%
1	SERVICIOS	¢ 5,167,516,986.01	¢ 1,960,281,325.83	¢ 7,127,798,311.84	¢ 2,435,904,938.26	¢ 4,691,893,373.58	34%
2	MATERIALES Y SUMINISTROS	¢ 2,054,064,153.84	¢ 110,217,348.03	¢ 2,164,281,501.87	¢ 807,219,478.90	¢ 1,357,062,022.97	37%
5	BIENES DURADEROS	¢ 95,983,932.74	¢ 9,060,110.39	¢ 105,044,043.13	¢ 41,202,822.98	¢ 63,841,220.15	39%
6	TRANSFERENCIAS CORRIENTES	¢ 25,165,254,110.86	¢ (123,393,812.95)	¢ 25,041,860,297.91	¢ 11,299,607,532.05	¢ 13,742,252,765.86	45%
9	CUENTAS ESPECIALES	¢ 178,538,018.74	¢ (154,087,081.39)	¢ 24,450,937.35	¢ -	¢ 24,450,937.35	0%
	Totales	34,699,347,412.05	2,547,077,889.91	37,246,425,301.96	15,917,193,062.02	21,329,232,239.94	43%

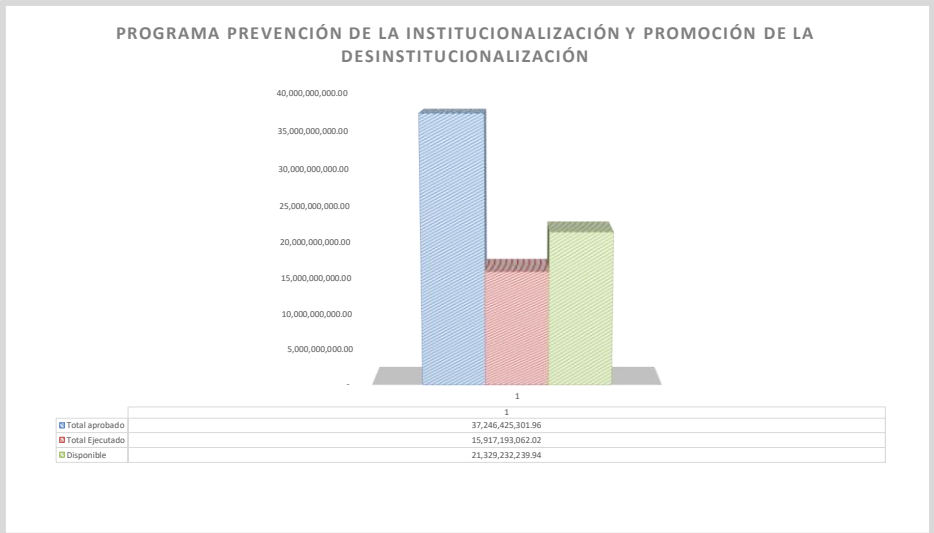

43%

Programa Gestión del cambio e Innovación institucional

Presupuesto Asignado- Presupuesto Ejecutado

Gasto Operativo (efectivo)

Al 30 de Junio de 2025

(En colones)

COD	Detalle	Presupuesto Inicial Aprobado	Modificaciones	Presupuesto Total	Presupuesto Ejecutado	Presupuesto Disponible	% de Ejecución
1	*SERVICIOS*	¢ 1,169,500,000.00	¢ -	¢ 1,169,500,000.00	¢ 305,423,059.84	¢ 864,076,940.16	26%
5	*BIENES DURADEROS*	¢ 886,745,700.72	¢ -	¢ 886,745,700.72	¢ -	¢ 886,745,700.72	0%
Totales		2,056,245,700.72	-	2,056,245,700.72	305,423,059.84	1,750,822,640.88	15%

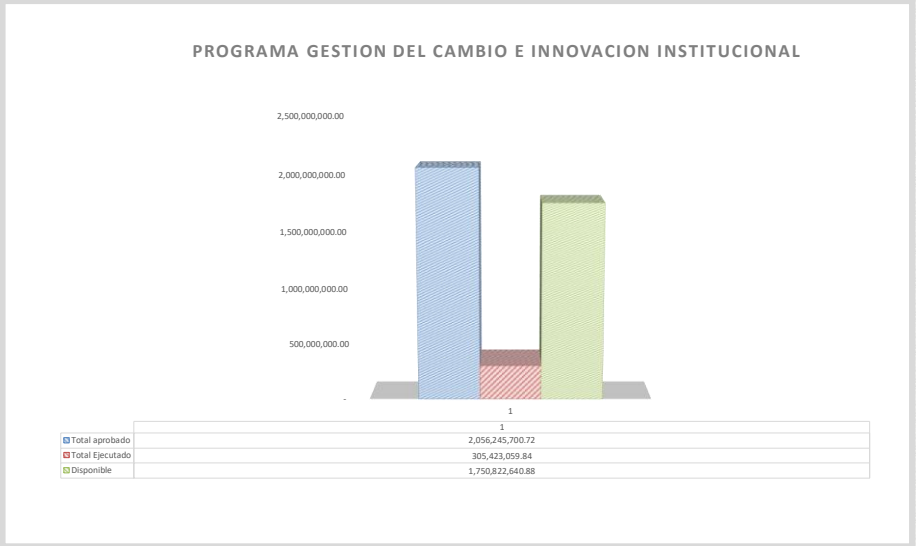

15%

Programa Secretaría Técnica de la Red de Cuido

Presupuesto Asignado- Presupuesto Ejecutado
Gasto Operativo
Al 30 de Junio de 2025
(En colones)

COD	Detalle	Presupuesto Inicial Aprobado	Modificaciones	Presupuesto Total	Presupuesto Ejecutado	Presupuesto Disponible	% de Ejecución
0	*REMUNERACIONES*	¢ 339,039,632.27	¢ 4,195,000.00	¢ 343,234,632.27	¢ 155,269,643.92	¢ 187,964,988.35	45%
1	*SERVICIOS*	¢ 35,150,000.00	¢ -	¢ 35,150,000.00	¢ 1,052,136.71	¢ 34,097,863.29	3%
2	*MATERIALES Y SUMINISTROS*	¢ 19,650,000.00	¢ -	¢ 19,650,000.00	¢ 4,121,162.45	¢ 15,528,837.55	21%
5	*BIENES DURADEROS*	¢ 7,400,000.00	¢ -	¢ 7,400,000.00	¢ 1,907,119.48	¢ 5,492,880.52	26%
9	*CUENTAS ESPECIALES*	¢ 2,233,603.22	¢ (2,233,603.22)	¢ -	¢ -	¢ -	0%
Totales		403,473,235.49	1,961,396.78	405,434,632.27	162,350,062.56	243,084,569.71	40%

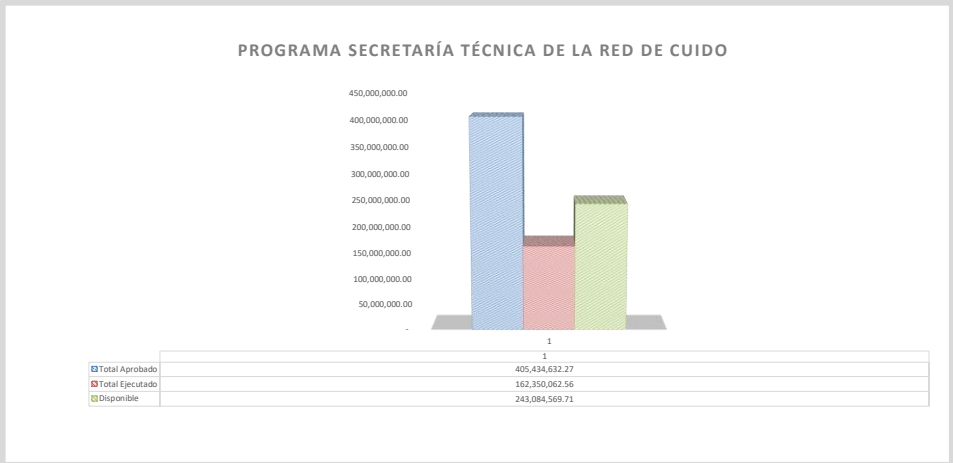

40%

CLASIFICADOR ECONOMICO II TRIMESTRE 2025

Patronato Nacional de la Infancia
II Trimestre de Ejecución Institucional 2025
Clasificador Económico del Gasto del Sector Público

Presupuesto Institucional							Ordinario	Modificaciones	Formulado	Ejecución
1	GASTOS CORRIENTES			1			90,037,327,647.64	10,271,202,129.42	100,308,529,777.06	39,821,967,152.84
	1.1	GASTOS DE CONSUMO		1.1			54,724,260,087.79	3,375,212,164.40	58,099,472,252.19	23,325,836,646.19
	1.1.1	REMUNERACIONES		1.1.1	0	REMUNERACIONES	31,665,643,772.48	349,809,733.24	32,015,453,505.72	15,002,903,096.30
		1.1.1.1	Sueldos y salarios				25,777,489,805.29	477,964,733.24	26,255,454,538.53	12,255,985,413.99
		1.1.1.2	Contribuciones sociales				5,888,153,967.19	-128,155,000.00	5,759,998,967.19	2,746,917,682.31
	1.1.2	ADQUISICIÓN DE BIENES Y SERVICIOS		1.1.2	1	SERVICIOS Y MATERIALES Y SUMINISTROS	23,058,616,315.31	3,025,402,431.16	26,084,018,746.47	8,322,933,549.89
	1.2	INTERESES		1.2	3	INTERESES Y COMISIONES	0.00	0.00	0.00	0.00
	1.2.1	Internos					0.00	0.00	0.00	0.00
	1.2.2	Externos					0.00	0.00	0.00	0.00
	1.3	TRANSFERENCIAS CORRIENTES		1.3	6	TRANSFERENCIAS CORRIENTES	35,313,067,559.85	6,895,989,965.02	42,209,057,524.87	16,496,130,506.65
	1.3.1	Transferencias corrientes al Sector Público		1.3.1			1,091,532,500.00	16,482,404.88	1,108,014,904.88	661,972,243.23
	1.3.2	Transferencias corrientes al Sector Privado		1.3.2			34,221,535,059.85	6,879,507,560.14	41,101,042,619.99	15,834,158,263.42
	1.3.3	Transferencias corrientes al Sector Externo		1.3.3			0.00	0.00	0.00	0.00
2	GASTOS DE CAPITAL			2	5	BIENES DURADEROS	3,818,700,000.00	980,621,947.57	4,799,321,947.57	1,398,799,663.73
	2.1	FORMACIÓN DE CAPITAL		2.1	5.02	CONSTRUCCIONES, ADICIONES Y MEJORAS	2,281,530,362.88	-18,000,000.00	2,263,530,362.88	334,907,392.28
	2.1.1	Edificaciones		2.1.1	5.02.01	Edificios	2,281,530,362.88	-18,000,000.00	2,263,530,362.88	334,907,392.28
	2.1.2	Vías de comunicación					0.00			
	2.1.3	Obras urbanísticas		2.1.3	5.02.06	Obras urbanísticas	0.00			
	2.1.4	Instalaciones		2.1.4	5.02.07	Instalaciones	0.00			
	2.1.5	Otras obras		2.1.5	5.02.99	Otras construcciones adiciones y mejoras	0.00			
	2.2	ADQUISICIÓN DE ACTIVOS		2.2			1,537,169,637.12	51,517,746.93	1,588,687,384.05	116,788,070.81
	2.2.1	Maquinaria y equipo		2.2.1	5.01	MAQUINARIA, EQUIPO Y MOBILIARIO	1,113,724,637.12	50,517,746.93	1,164,242,384.05	116,788,070.81
	2.2.2	Terrenos		2.2.2	5.03.01	Terrenos	0.00			
	2.2.3	Edificios		2.2.3	5.03.02	Edificios preexistentes	0.00			
	2.2.4	Intangibles		2.2.4	5.99.03	Bienes intangibles	423,445,000.00	0.00	423,445,000.00	0.00
	2.2.5	Activos de valor		2.2.5	5.99.02	Piezas y obras de colección	0.00			
	2.3	TRANSFERENCIAS DE CAPITAL		2.3	7	TRANSFERENCIAS DE CAPITAL	0.00	947,104,200.64	947,104,200.64	947,104,200.64
	2.3.1	Transferencias de capital al Sector Público		2.3.1	7.01	TRANSFERENCIAS DE CAPITAL AL SECTOR PÚBLICO	0.00	947,104,200.64	947,104,200.64	947,104,200.64
	2.3.2	Transferencias de capital al Sector Privado		2.3.2	7.02	TRANSFERENCIAS DE CAPITAL A PERSONAS	0.00	0.00	0.00	0.00
	2.3.3	Transferencias de capital al Sector Externo		2.3.3	7.05	TRANSFERENCIAS DE CAPITAL AL SECTOR EXTERNO	0.00	0.00	0.00	0.00
3	TRANSACCIONES FINANCIERAS			3	4	ACTIVOS FINANCIEROS	0.00	0.00	0.00	0.00
	3.1	CONCESIÓN DE PRÉSTAMOS		3.1	4.01	PRÉSTAMOS	0.00	0.00	0.00	0.00
	3.2	ADQUISICIÓN DE VALORES		3.2	4.02	ADQUISICIÓN DE VALORES	0.00	0.00	0.00	0.00
	3.3	AMORTIZACIÓN		3.3	8	AMORTIZACION	0.00	0.00	0.00	0.00
	3.3.1	Amortización interna					0.00	0.00	0.00	0.00
	3.3.2	Amortización externa					0.00	0.00	0.00	0.00
	3.4	OTROS ACTIVOS FINANCIEROS		3.4	4.99	OTROS ACTIVOS FINANCIEROS	0.00	0.00	0.00	0.00
4	SUMAS SIN ASIGNACIÓN				9	CUENTAS ESPECIALES	1,278,436,500.30	303,237,852.08	1,581,674,352.38	-2,380.87
Totales							95,134,464,147.94	11,555,061,929.07	106,689,526,077.01	41,220,764,435.70

Identificación de necesidades de ajustes como resultado de las fases de control y evaluación presupuestaria dadas en el II Trimestre 2025.

- El Departamento de Recursos Humanos según el oficio PANI-DRH-OF-1176-2025 procedió a efectuar un análisis del comportamiento de las cuentas de las partidas de remuneraciones de las diversas fuentes de financiamiento correspondientes al presente año 2025
- Lo anterior, obedece a varias razones de relevancia:
    - Incremento considerable en las suplencias de personal titular por motivos de incapacidad, vacaciones, permisos, licencias sindicales, licencias varias, renuncias entre otros.
    - Recorte presupuestario de un 50% en partidas de suplencias y tiempo extraordinario.
- Situación presentada con las Auxiliares de servicios infantiles, donde para esta modificación se reforzaron las partidas de sueldos para cargos fijos, suplencias, tiempo extraordinario y cargas sociales.

- La Gerencia Técnica mediante el oficio PANI-GT-OF-0519-2025 realiza solicitud de sus diferentes departamentos y su despacho; Departamento de Prevención y Promoción de Derechos, el Departamento de Atención y Defensa y Requerimientos Formadores centro funcional 2902000, este último destacado de la siguiente manera descrita, este no modifica indicadores del PEI

PATRONATO NACIONAL DE LA INFANCIA
MODIFICACIÓN PRESUPUESTARIA
MP 003-2025

# CENTRO FUNCIONAL	NOMBRE DEL CENTRO FUNCIONAL			
2902000-0000		Requerimientos Formadores		2902000-0000
REBAJAR				
PARTIDA	DESCRIPCIÓN	PRESUPUESTO DISPONIBLE	MONTO A REBAJAR	JUSTIFICACIÓN
0005-1-04-99-10-04-2902000-0000	Otros servicios de gestión y apoyo	₡6.753.760,58	-₡6.753.760,58	Ya se realizaron las compras
0005-1-04-99-72-04-2902000-0000	Otros servicios de gestión y apoyo	₡1.453.587.693,73	-₡100.000.000,00	Se requiere por traslado de PME de Manos Abiertas a Albergues
		TOTAL	-₡106.753.760,58	
AUMENTAR				
PARTIDA	DESCRIPCIÓN	PRESUPUESTO DISPONIBLE	MONTO A AUMENTAR	JUSTIFICACIÓN
1.04.01	Servicios de ciencias de la salu	₡0,00	₡61.000.000,00	Para el traslado de PME de Manos Abiertas a albergues se requiere esta partida
1.04.04	Servicios en ciencias económicas y sociales	₡0,00	₡45.753.760,58	Para el traslado de PME de Manos Abiertas a albergues se requiere esta partida
		TOTAL	¢106.753.760,58	

- Mediante el oficio PANI-DFC-OF-0572-2025 se solicita el rebajo de ¢28.332.572,01 correspondiente a remanentes solicitados mediante la circular PANI-DAP-CIR-003-2025.

- Según oficio PANI-DSG-OF-0386-2025 indica para este año 2025 fue creada por la Institución la unidad funcional MANOS ABIERTAS P01, esta se creó sin haber sido informado nuestro Departamento, dado esto los recursos que se inyectaron a la unidad funcional no han sido utilizados principalmente porque las órdenes de compra se realizan en la unidad 2762000 Gestión Institucional Departamento de Servicios Generales, por tanto ponemos a su disposición los recursos de esta unidad funcional para que sean utilizados en otras necesidades de la institución por un monto de ¢192.538.333,00

FUNDACION MANOS ABIERTAS P01			
Formato	Descripción	Disponible al 27 de mayo 2025	Comentario
0005-1-04-06	Servicios generales	₡185 656 774,50	Se ponen a dispocisión los recursos de la gerencia de Admnistración.
0005-1-04-99	Otros servicios de gestión y apoyo	₡5 424 000,00	
0005-2-01-01	Combustibles y lubricantes	₡1 457 558,50	
TOTAL		₡192 538 333,00	

- Por medio del oficio PANI-DSG-OF-0385-2025 solicitan rebajo de los saldos de las cuentas de la partida de alquileres 1-01-01 según el siguiente detalle, donde
- Los recursos de la unidad funcional 2762000 Gestión institucional Departamento de Servicios Generales fueron reservados para el posible traslado de oficinas centrales, proyecto que a la fecha no se ha iniciado formalmente, por lo que se pone a disposición de la institución los recursos ya que el proceso de contratación se llevaría en lo restante del año y no se requerirían para este.

RECURSOS QUE NO SE VAN A UTILIZAR	
Gestión Institucional Departamento de Servicios Generales	₡300 000 000,00
DR Chorotega Albergues	₡14 000 000,00
DR Heredia Albergues	₡43 000 000,00
DR Huetar Caribe Albergues	₡17 000 000,00
DR Alajuela Oficinas Locales	₡45 000 000,00
DR Chorotega Oficinas Locales	₡5 000 000,00
DR Heredia Oficinas Locales	₡15 000 000,00
DR Huetar Caribe Oficinas Locales	₡25 000 000,00
DR Huetar Norte Oficinas Locales	₡30 000 000,00
Total	**₡494 000 000,00**

- El departamento de Protección solicita modificación mediante el oficio PANI-DPRO-OF-0690-2025 de los centros funcionales los cuales se detallan de la siguiente manera consiguiente con el fin de aumentar el centro funcional de Acogimiento Familiar.

- El departamento de Protección solicita modificación mediante el oficio PANI-DPRO-OF-0690-2025 de los centros funcionales los cuales se detallan de la siguiente manera consiguiente con el fin de aumentar el centro funcional de Acogimiento Familiar.

PATRONATO NACIONAL DE LA INFANCIA
MODIFICACIÓN PRESUPUESTARIA
MP - 003 - 2025

 # CENTRO FUNCIONAL — **Presupuesto Compromisos Departamento de Protección- 2932000**

REBAJAR

PARTIDA	DESCRIPCIÓN	PRESUPUESTO DISPONIBLE	MONTO A REBAJAR	JUSTIFICACIÓN
0005-6-06-01-10-01-2932000-0000	Indemnizaciones	¢241,769,909.34	¢120,000,000.00	Se rebaja contenido para aumentar otra partidas presupuestarias.
TOTAL			**¢120,000,000.00**	Analizado con la coordinadora del DPRO al 30-05-2025.

 # CENTRO FUNCIONAL — **Presupuesto Acogimiento Familiar- Departamento de Protección - 2972600**

AUMENTAR

PARTIDA	DESCRIPCIÓN	PRESUPUESTO DISPONIBLE	MONTO A AUMENTAR	JUSTIFICACIÓN
0005-6-02-99-10-03-2972600-0000	Otras transferencias a personas	¢0.00	¢50,000,000.00	Se aumenta contenido presupuestario para la atención de la Población en Acogimiento Familiar.
SUB TOTAL			**¢50,000,000.00**	Analizado con la coordinadora del DPRO al 30-05-2025.

 # CENTRO FUNCIONAL — **Presupuesto Fortalecimiento Sujetos Privados Beneficairios - Departamento de Protección - 2934000**

AUMENTAR

PARTIDA	DESCRIPCIÓN	PRESUPUESTO DISPONIBLE	MONTO A AUMENTAR	JUSTIFICACIÓN
0005-1-04-04-10-01-2934000-0000	Servicios en ciencias económicas y sociales	¢0.00	¢50,000,000.00	Se requiere el contenido presupuestario para la contratación de servicios
0005-1-04-99-10-01-2934000-0000	Otros servicios de gestión y apoyo	¢0.00	¢20,000,000.00	Se requiere el contenido presupuestario para la contratación de servicios
SUB TOTAL			**¢70,000,000.00**	Analizado con la coordinadora del DPRO al 30-05-2025.
TOTAL AUMENTAR			**¢120,000,000.00**	

IVAN SOTO CERDAS (FIRMA) — Firmado digitalmente por IVAN SOTO CERDAS (FIRMA) Fecha: 2025.06.02 19:10:24 -06'00'
Administrador (a)
Departamento de Protección

MARIELA NAVARRO CARVAJAL (FIRMA) — Firmado digitalmente por MARIELA NAVARRO CARVAJAL (FIRMA) Fecha: 2025.06.02 16:45:11 -06'00'
Coordinadora
Departamento de Protección

- Protección realiza solicitud de recursos para el programa de Acogimiento Familiar para atender el pago de compromisos de atención de las personas menores de edad beneficiarias para segundo semestre del año curso, el monto solicitado es de ¢464.183.540,40

- Adicionalmente el centro funcional de NO RESIDENCIALES realiza movimientos de ¢68.207.492,50 con el fin de brindar entre 30 a 4 cupos en distintos sujetos privados en beneficio de la persona menor de edad institucionalizada.

- Consiguientemente realizan movimientos en el centro funcional Compromisos del Departamento de Protección por ¢120.000.000,00; que se trasladan al programa Acogimiento Familiar para atención de la población un monto de ¢50.000.000,00 y los restantes de ¢70.000.000,00 al programa de Fortalecimiento de Sujetos Privados Beneficiarios para la contratación de servicios. Así mismo el programa de No Residenciales y Residenciales que rebajan respectivamente de su presupuesto el monto de ¢155.255.519,47 y ¢112.400.374,87 para trasladarlo a Acogimiento Familiar.

- La Dirección Regional Alajuela solicito mediante el oficio PANI-DRA-OF-0223-2025 recursos para el manejo del centro funcional Manos Abiertas PO2 por un monto de ¢18.320.891,52.
- También la Dirección Regional Brunca según el oficio presentado PANI-DRB-OF-00506-2025 solicita apoyo con urgencia para el centro funcional Servicios Profesionales de Apoyo Privado Brunca para cubrir 3 meses faltantes de un tutor sombra para una persona menor de edad.
- Según oficio PANI-DRHE-OF-0172-2025 indican textualmente su solicitud:
    - *"Tutores de Dinámica*
    - *Albergue El Bosque, dos meses de contrato que vence en el 22 del mes de julio 2025.*
    - *Albergue Casa Luna, dos meses de contrato que vence en el 22 del mes de julio 2025.*
    - *Albergue El Ángel, dos meses de contrato que vence en el 22 del mes de julio 2025.*
- *De acuerdo con los datos suministrados se requiere una inyección de recursos de ¢106.000.000,00 (ciento seis millones de colones 00/100)."*
- La Dirección Regional Cartago mediante el oficio PANI-CDR-OF-0149-2025 solicita el apoyo presupuestario que permita atraer recursos en el Centro Funcional N°.2981461, Servicios Profesionales de Apoyo Privado de Cartago, cuenta 1.04.04, a fin de poder cubrir la necesidad de contratación de tutores para los tres Albergues por un monto de 58.201.330,00 (cincuenta y ocho millones, doscientos un mil, trescientos treinta) para cubrir las contrataciones de tutores para lo que resta del año.
- Por medio de correo electrónico la unidad de Capacitaciones de la Institución solicita el monto de ¢37.869.520,00 para cubrir necesidades de este centro funcional conforme a capacitaciones por lo que resta del año, se detallan a continuación:

Nombre de la Capacitación	Monto aprobado/utilizado
Negociación familiar, mediación y resolución alterna de conflictos/círculos de paz	₡4 000 000,00
Modelo PARCUVE. III Congreso Internacional de Neuropsicología, Costa Rica 2024. Farmacología en el contexto psicológico.	₡1 377 000,00
Abordaje de PME con Transtornos (Espectro Autista y otros) en niñez y adolecencia	₡6 300 000,00
Reajuste de precios con Excel	₡1 300 000,00
PRESUPUESTOS PUBLICOS	₡110 000,00
Trauma complejo: Formación en acompañamiento postadoptivo con enfoque sensible	₡1 000 000,00
Manejo y almacenamiento de productos químicos (productos de limpieza)	₡500 000,00
Jurisprudencia y actualización en temas de la Ley General de Contratación Pública	₡1 943 100,00
LA OBRA PÚBLICA EN LA LEY GENERAL DE CONTRATACIÓN PÚBLICA	₡1 499 400,00
Service Desk Leader	₡1 200 000,00
VM Ware	₡300 000,00
Presupuesto de Obras Civiles	₡250 000,00
Inspección de obras	₡460 000,00
Academias de Crianza	₡4 500 000,00
Gobierno Corporativo	₡4 000 000,00
Manejo de medios	₡2 000 000,00
Competencias parentales	₡8 250 000,00

DETALLE DE INCENTIVOS SALARIALES I SEMESTRE 2025

PATRONATO NACIONAL DE LA INFANCIA
DEPARTAMENTO DE RECURSOS HUMANOS
RELACION DE PUESTOS 2025
DESGLOSE DE INCENTIVOS

RUBRO	*PORCENTAJE*	*BASE LEGAL*	*GRUPO AL QUE SE LE APLICA*
Dedicación Exclusiva	10% y 25% 55% (A los funcioarios (as) antes de la aplicación de la Ley No. 9635,según lo establece el Artículo 5, inciso del Reglamento)	Decreto Ejecutivo N° 42266-H Ley No. 9635 "Fortalecimiento de las Finanzas Pùblicas" Ley No. 41564-Mideplan-H "Reglamento del Titulo III de la Ley de Fortalecimiento de las Finanzas Publicas.."	Todos los profesionales con grado de Bachillerato y Licenciatura.
Dedicación Exclusiva por Consulta Externa	22.00%	Ley N°6836 Ley No. 9635 "Fortalecimiento de las Finanzas Pùblicas" Ley No. 41564-Mideplan-H "Reglamento del Titulo III de la Ley de Fortalecimiento de las Finanzas Publicas.."	Se aplica para los profesionales en ciencias médicas.(dos tiempo completo y uno medios tiempo)
Carrera Profesional	2,273.00	Ley No. 9635 "Fortalecimiento de las Finanzas Pùblicas" Ley No. 41564-Mideplan-H "Reglamento del Titulo III de la Ley de Fortalecimiento de las Finanzas Publicas.." Decreto Nº 33048: Normas para la aplicación de la Carrera Profesional para las Entidades Públicas cubiertas por el ámbito de la Autoridad Presupuestaria Decreto Nº 35352-H: Reforma a las Normas para la aplicación de la Carrera Profesional para las Entidades Públicas cubiertas por el ámbito de la Autoridad Presupuestaria	Se aplica a todos los profesionales.

		Decreto No 42945-H Normas para la aplicación de la Carrera Profesional para las Entidades Públicas cubiertas por el ámbito de la Autoridad Presupuestaria (La Gaceta Alcance N°93 publicada el 17 de mayo 2021) Resolución DG-139-2019 del 24 de julio del 2019 emitida por la Dirección General de Servicio Civil Resolución DG-RES-155-2023 de la Dirección General del Servicio Civil	
Disponibilidad	25%	Sesión Ordinaria N°97-0071, Art. 002) Aparte 02), publicado en la Gaceta N°190 del 03 de octubre de 1997.	Se aplica a las Auxiliares de Servicios Infantiles B. y se proyecta aplicar nuevo Reglamento que cubre profesionales y técnicos de Oficinas Locales
Prohibición	65% (A los funcionarios (as) antes de la aplicación de la Ley 9635 tal y como lo establece el Artículo 10, inciso a) del Reglamento) 15% y 30%	Ley Nº5867 Ley de la compensación por pago de prohibición. Ley contra la corrupción y el enriquecimiento ilícito. Ley No. 9635 "Fortalecimiento de las Finanzas Públicas".	Profesionales de la Auditoría Interna y Proveedor Institucional
Anualidades		Ley No. 9635 "Fortalecimiento de las Finanzas Pùblicas" Ley No. 41564-Mideplan-H "Reglamento del Titulo III de la Ley de Fortalecimiento de las Finanzas Publicas.."	
Anualidades Médicos y Nutricionista	5.50%	Ley N°6836	Profesionales de las Ciencias Médicas
Bonificación	17%	Ley N°6836	Profesionales de las Ciencias Médicas
Complemento Salarial	15%,17%, 25%	Ley N°7097, Ley Nº7085 y Ley Nº6836	Profesionales en Ciencias Médicas, Enfermeras y Técnicos de Informática (Decreto Derogado para Técnicos de Informática).

DETALLE DE PLAZAS PANI I SEMESTRE 2025

N° Puesto	MANUAL DE PUESTOS Clase de Puesto	Estrato (Grupo Ocupacional)	Monto Salario Total
2	AUDITOR GENERAL	Superior	2,968,527.00
3	PROFESIONAL ESPECIALISTA B	Profesional	984,856.50
4	TEC. DE APOYO B	Tecnico	562,449.00
5	PROFESIONAL ESPECIALISTA A	Profesional	904,266.00
6	ASISTENTE SERV. INFANTILES A	Servicios	351,183.00
7	ASISTENTE ADM. A	Administrativo	327,878.00
8	PROFESIONAL ESPECIALISTA B	Profesional	1,190,212.50
9	PROFESIONAL ESPECIALISTA B	Profesional	1,435,200.50
12	ASESOR 2	Profesional	1,137,183.00
13	PROFESIONAL ESPECIALISTA B	Profesional	1,759,468.50
14	PROFESIONAL ESPECIALISTA B	Profesional	1,260,675.50
15	ASISTENTE SERV. INFANTILES B	Servicios	559,501.50
16	PROFESIONAL ESPECIALISTA B	Profesional	1,328,997.00
17	ASISTENTE SERV. INFANTILES B	Servicios	645,073.50
18	ASISTENTE ADM. B	Administrativo	548,040.00
19	ASISTENTE ADM. B	Administrativo	478,546.00
20	CONDUCTOR ASISTENTE	Servicios	331,188.00
21	PROFESIONAL ESPECIALISTA B	Profesional	1,304,124.50
22	PROFESIONAL ESPECIALISTA B	Profesional	1,328,997.00
24	ASESOR JURIDICO	Ejecutivo	2,393,108.00
25	PROFESIONAL ESPECIALISTA B	Profesional	1,326,664.00
26	PROFESIONAL ESPECIALISTA B	Profesional	937,762.50
28	TEC. DE SOPOR. INF. A	Tecnico	584,576.00
29	TEC. DE APOYO A	Tecnico	561,741.00
30	COORDINADOR REGIONAL	Ejecutivo	2,036,882.00

31	TEC. DE SOPOR. INF. A	Tecnico	576,164.00
32	PROFESIONAL ESPECIALISTA B	Profesional	1,352,333.00
33	TEC. DE APOYO B	Tecnico	812,206.00
36	PROFESIONAL ESPECIALISTA B	Profesional	937,762.50
37	PROFESIONAL ESPECIALISTA B	Profesional	1,723,588.50
40	PROFESIONAL COORDINADOR	Ejecutivo	1,758,295.00
41	TEC. DE APOYO B	Tecnico	634,813.00
45	ASISTENTE SERV. INFANTILES B	Servicios	664,089.50
46	PROFESIONAL ESPECIALISTA B	Profesional	1,328,997.00
47	ANALISTA DE SISTEMAS INFORMÁTICOS B	Profesional	1,694,324.00
53	PROFESIONAL COORDINADOR	Ejecutivo	1,806,351.00
54	PROFESIONAL ESPECIALISTA B	Profesional	1,617,658.50
60	PROFESIONAL ESPECIALISTA B	Profesional	1,541,890.00
62	ANALISTA DE SISTEMAS INFORMÁTICOS B	Profesional	1,525,853.50
63	PROFESIONAL ESPECIALISTA B	Profesional	1,287,099.50
64	PROFESIONAL COORDINADOR	Ejecutivo	1,758,295.00
65	PROFESIONAL ESPECIALISTA B	Profesional	1,328,997.00
67	ASISTENTE ADM. B	Administrativo	390,126.00
68	PROFESIONAL ESPECIALISTA B	Profesional	1,328,997.00
70	PROFESIONAL ESPECIALISTA A	Profesional	904,266.00
73	ASISTENTE ADM. B	Administrativo	478,546.00
74	PROFESIONAL ESPECIALISTA B	Profesional	1,333,057.00
75	PROFESIONAL ESPECIALISTA B	Profesional	1,078,929.50
76	TEC. DE APOYO B	Tecnico	519,013.00
77	ASISTENTE SERV. INFANTILES B	Servicios	511,961.50
79	PROFESIONAL ESPECIALISTA B	Profesional	999,462.50
82	PROFESIONAL ESPECIALISTA B	Profesional	1,511,848.00
83	TEC. DE APOYO B	Tecnico	473,241.00
84	PROFESIONAL ESPECIALISTA B	Profesional	1,289,372.50
88	PROFESIONAL ESPECIALISTA B	Profesional	924,337.50
90	PROFESIONAL ESPECIALISTA B	Profesional	954,348.50
91	PROFESIONAL ESPECIALISTA B	Profesional	1,328,997.00
92	PROFESIONAL ESPECIALISTA B	Profesional	964,612.50
93	PROFESIONAL ESPECIALISTA B	Profesional	1,029,473.50

94	PROFESIONAL ESPECIALISTA B	Profesional	1,179,412.50
95	PROFESIONAL ESPECIALISTA B	Profesional	1,246,537.50
96	PROFESIONAL ESPECIALISTA A	Profesional	677,622.50
97	ANALISTA DE SISTEMAS INFORMÁTICOS B	Profesional	1,480,021.50
98	PROFESIONAL ESPECIALISTA A	Profesional	1,023,814.00
99	ASISTENTE SERV. INFANTILES B	Servicios	502,453.50
101	PROFESIONAL ESPECIALISTA B	Profesional	1,465,460.00
103	ASISTENTE SERV. INFANTILES B	Servicios	511,504.00
107	PROFESIONAL ESPECIALISTA B	Profesional	1,328,997.00
108	ASISTENTE SERV. INFANTILES B	Servicios	511,504.00
109	PROFESIONAL ESPECIALISTA B	Profesional	1,338,668.00
110	ASISTENTE ADM. A	Administrativo	390,796.00
111	TEC. DE APOYO B	Tecnico	497,295.00
120	ASISTENTE SERV. INFANTILES B	Servicios	673,597.50
121	ASISTENTE SERV. INFANTILES A	Servicios	511,504.00
122	PROFESIONAL ESPECIALISTA B	Profesional	1,328,997.00
123	PROFESIONAL ESPECIALISTA B	Profesional	1,279,357.00
124	PROFESIONAL ESPECIALISTA B	Profesional	1,264,795.50
126	PROFESIONAL COORDINADOR	Ejecutivo	2,169,325.00
127	ASISTENTE SERV. INFANTILES B	Servicios	588,025.50
128	TEC. DE APOYO B	Tecnico	634,813.00
129	ASISTENTE ADM. B	Administrativo	548,040.00
130	ASISTENTE SERV. INFANTILES B	Servicios	702,121.50
131	PROFESIONAL ESPECIALISTA B	Profesional	1,690,181.50
132	PROFESIONAL ESPECIALISTA B	Profesional	1,070,378.50
133	PROFESIONAL ESPECIALISTA B	Profesional	1,770,043.50
134	TEC. DE APOYO B	Tecnico	519,013.00
138	CONDUCTOR ASISTENTE	Servicios	399,759.00
139	CONDUCTOR ASISTENTE	Servicios	414,997.00
140	ASISTENTE SERV. INFANTILES B	Servicios	511,504.00
141	ASISTENTE SERV. INFANTILES B	Servicios	511,504.00
145	AUX. SERV. BASICOS	Servicios	330,758.00

146	PROFESIONAL ESPECIALISTA B	Profesional	1,590,831.00
147	TEC. DE APOYO B	Tecnico	573,308.00
148	ASISTENTE ADM. A	Administrativo	440,963.00
149	CHOFER (CONFIANZA)	Servicios	497,803.00
150	AUX. SERV. BASICOS	Servicios	374,270.00
151	PROFESIONAL ESPECIALISTA B	Profesional	1,431,080.50
152	CONDUCTOR ASISTENTE	Servicios	406,463.00
153	ASISTENTE SERV. INFANTILES B	Servicios	605,091.50
154	PROFESIONAL ESPECIALISTA B	Profesional	1,483,218.00
155	PROFESIONAL ESPECIALISTA B	Profesional	1,328,997.00
157	AUX. SERV. BASICOS	Servicios	369,927.00
158	CONDUCTOR ASISTENTE	Servicios	422,616.00
159	TEC. DE APOYO B	Tecnico	634,813.00
160	ASISTENTE ADM. B	Administrativo	566,966.00
161	PROFESIONAL ESPECIALISTA B	Profesional	1,423,338.00
162	AUX. SERV. BASICOS	Servicios	417,782.00
163	PROFESIONAL ESPECIALISTA B	Profesional	1,365,589.50
164	PROFESIONAL ESPECIALISTA B	Profesional	1,328,997.00
165	PROFESIONAL ESPECIALISTA B	Profesional	964,612.50
166	PROFESIONAL ESPECIALISTA A	Profesional	1,140,648.50
168	PROFESIONAL ESPECIALISTA B	Profesional	1,328,997.00
169	TEC. DE APOYO B	Tecnico	634,813.00
180	COORDINADOR REGIONAL	Ejecutivo	1,719,515.50
181	PROFESIONAL ESPECIALISTA B	Profesional	1,328,997.00
182	ASISTENTE ADM. B	Administrativo	390,126.00
186	ASISTENTE SERV. INFANTILES B	Servicios	399,358.00

187	ASISTENTE ADM. B	Administrativo	548,040.00
188	PROFESIONAL ESPECIALISTA B	Profesional	1,292,782.00
189	PROFESIONAL ESPECIALISTA B	Profesional	1,328,997.00
190	PROFESIONAL ESPECIALISTA B	Profesional	1,328,997.00
192	PROFESIONAL ESPECIALISTA B	Profesional	1,259,974.50
193	ASISTENTE SERV. INFANTILES B	Servicios	607,041.50
194	PROFESIONAL ESPECIALISTA B	Profesional	1,317,359.00
195	PROFESIONAL ESPECIALISTA A	Profesional	904,266.00
196	PROFESIONAL ESPECIALISTA B	Profesional	1,328,997.00
197	PROFESIONAL ESPECIALISTA B	Profesional	1,190,212.50
198	COORDINADOR REGIONAL	Ejecutivo	2,091,202.00
199	ASISTENTE SERV. INFANTILES B	Servicios	597,533.50
200	PROFESIONAL ESPECIALISTA B	Profesional	1,217,701.50
201	PROFESIONAL ESPECIALISTA B	Profesional	1,328,997.00
202	TEC. DE APOYO B	Tecnico	597,592.00
203	ASISTENTE ADM. B	Administrativo	681,912.00
208	ASISTENTE ADM. B	Administrativo	443,178.00
209	PROFESIONAL ESPECIALISTA B	Profesional	1,190,212.50
211	PROFESIONAL ESPECIALISTA B	Profesional	1,574,209.50
212	PROFESIONAL ESPECIALISTA B	Profesional	1,328,997.00
220	ASISTENTE SERV. INFANTILES B	Servicios	530,977.50
221	ASISTENTE ADM. B	Administrativo	407,810.00
222	PROFESIONAL ESPECIALISTA B	Profesional	1,349,678.50
226	PROFESIONAL COORDINADOR	Ejecutivo	2,108,425.50
227	PROFESIONAL ESPECIALISTA B	Profesional	937,762.50
228	PROFESIONAL ESPECIALISTA B	Profesional	1,328,997.00
229	PROFESIONAL ESPECIALISTA B	Profesional	1,253,856.50
230	PROFESIONAL ESPECIALISTA B	Profesional	1,402,668.00
232	ASISTENTE ADM. B	Administrativo	548,040.00
235	ASISTENTE SERV. INFANTILES B	Servicios	711,629.50
236	PROFESIONAL ESPECIALISTA B	Profesional	1,316,222.50
237	ASISTENTE ADM. B	Administrativo	646,544.00
238	PROFESIONAL COORDINADOR	Ejecutivo	1,758,295.00

239	PROFESIONAL ESPECIALISTA B	Profesional	1,588,273.50
240	ASISTENTE ADM. B	Administrativo	434,336.00
241	PROFESIONAL COORDINADOR	Ejecutivo	1,744,753.50
242	PROFESIONAL ESPECIALISTA B	Profesional	1,195,397.50
243	ASISTENTE SERV. INFANTILES B	Servicios	515,081.50
244	PROFESIONAL ESPECIALISTA B	Profesional	1,328,997.00
245	ASISTENTE SERV. INFANTILES B	Servicios	645,073.50
246	ASISTENTE ADM. B	Administrativo	655,386.00
250	PROFESIONAL COORDINADOR	Ejecutivo	1,945,118.50
251	PROFESIONAL ESPECIALISTA B	Profesional	1,323,041.50
252	PROFESIONAL ESPECIALISTA B	Profesional	951,187.50
253	ASISTENTE ADM. B	Administrativo	548,040.00
255	PROFESIONAL COORDINADOR	Ejecutivo	1,815,940.50
256	PROFESIONAL ESPECIALISTA B	Profesional	1,251,370.50
257	PROFESIONAL ESPECIALISTA B	Profesional	1,404,941.00
258	PROFESIONAL ESPECIALISTA B	Profesional	1,807,335.00
260	ASISTENTE ADM. B	Administrativo	548,040.00
261	ASISTENTE ADM. A	Administrativo	493,736.00
262	ASISTENTE ADM. A	Administrativo	385,863.00
270	PROFESIONAL COORDINADOR	Ejecutivo	1,483,254.50
271	PROFESIONAL ESPECIALISTA B	Profesional	1,739,270.00
272	TEC. DE APOYO B	Tecnico	543,297.00
273	PROFESIONAL ESPECIALISTA B	Profesional	1,328,997.00
275	PROFESIONAL ESPECIALISTA B	Profesional	1,543,524.00
277	PROFESIONAL COORDINADOR	Ejecutivo	1,645,241.50
278	PROFESIONAL ESPECIALISTA B	Profesional	1,368,226.50
279	PROFESIONAL ESPECIALISTA B	Profesional	1,328,997.00
280	PROFESIONAL ESPECIALISTA B	Profesional	964,612.50
281	ASISTENTE ADM. B	Administrativo	398,968.00
282	ASISTENTE ADM. B	Administrativo	549,282.00
285	PROFESIONAL COORDINADOR	Ejecutivo	1,758,295.00
286	TEC. DE APOYO B	Tecnico	573,308.00
287	ASISTENTE SERV. INFANTILES B	Servicios	511,961.50
288	ASISTENTE ADM. B	Administrativo	473,738.00

290	PROFESIONAL COORDINADOR	Ejecutivo	1,584,412.50
291	TEC. DE APOYO B	Tecnico	486,436.00
292	ASISTENTE ADM. B	Administrativo	416,652.00
295	PROFESIONAL COORDINADOR	Ejecutivo	1,758,295.00
296	PROFESIONAL ESPECIALISTA B	Profesional	924,337.50
297	ASISTENTE SERV. INFANTILES B	Servicios	605,091.50
298	PROFESIONAL ESPECIALISTA B	Profesional	1,243,912.50
299	PROFESIONAL ESPECIALISTA B	Profesional	1,418,792.00
300	ASISTENTE ADM. B	Administrativo	496,230.00
301	PROFESIONAL ESPECIALISTA B	Profesional	924,337.50
305	PROFESIONAL COORDINADOR	Ejecutivo	1,804,574.00
306	ASISTENTE SERV. INFANTILES B	Servicios	597,533.50
307	PROFESIONAL ESPECIALISTA B	Profesional	1,604,469.00
308	PROFESIONAL ESPECIALISTA B	Profesional	1,328,997.00
318	COORDINADOR REGIONAL	Ejecutivo	1,779,346.00
321	PROFESIONAL ESPECIALISTA B	Profesional	1,591,754.50
330	PROFESIONAL ESPECIALISTA B	Profesional	964,612.50
331	TEC. DE APOYO B	Tecnico	508,928.00
333	ASISTENTE ADM. B	Administrativo	398,968.00
334	PROFESIONAL ESPECIALISTA B	Profesional	964,612.50
335	ASISTENTE SERV. INFANTILES B	Servicios	569,009.50
336	PROFESIONAL ESPECIALISTA B	Profesional	1,328,997.00
337	PROFESIONAL ESPECIALISTA A	Profesional	1,065,514.00
351	CONDUCTOR ASISTENTE	Servicios	460,711.00
352	PROFESIONAL ESPECIALISTA B	Profesional	1,521,859.00
354	PROFESIONAL ESPECIALISTA B	Profesional	1,328,997.00
356	ASISTENTE SERV. INFANTILES B	Servicios	502,453.50
358	TEC. DE APOYO B	Tecnico	634,813.00
359	PROFESIONAL ESPECIALISTA B	Profesional	1,558,014.00
360	TEC. DE APOYO B	Tecnico	634,813.00
361	COORDINADOR REGIONAL	Ejecutivo	2,113,997.00

362	PROFESIONAL ESPECIALISTA B	Profesional	1,328,997.00
389	MEDICO GENERALISTA MT	Profesional	995,606.00
390	PROFESIONAL ESPECIALISTA B	Profesional	1,287,312.50
391	MEDICO GENERALISTA TC	Profesional	1,523,992.28
392	ASISTENTE SERV. INFANTILES B	Servicios	511,961.50
393	ASISTENTE ADM. B	Administrativo	381,284.00
394	ASISTENTE ADM. A	Administrativo	418,346.00
395	ENFERMERA B	Profesional	1,479,708.00
397	ASISTENTE SERV. INFANTILES A	Servicios	509,403.00
398	ASISTENTE SERV. INFANTILES A	Servicios	343,272.00
400	ASISTENTE SERV. INFANTILES A	Servicios	390,738.00
401	PROFESIONAL ESPECIALISTA B	Profesional	935,915.50
402	ENFERMERA B	Profesional	1,160,201.55
403	ASISTENTE SERV. INFANTILES B	Servicios	492,945.50
405	ASISTENTE ADM. A	Administrativo	425,885.00
406	ANALISTA DE SISTEMAS INFORMÁTICOS B	Profesional	1,457,646.00
407	ASISTENTE ADM. A	Administrativo	484,102.00
408	ASISTENTE SERV. INFANTILES A	Servicios	374,916.00
409	ASISTENTE SERV. INFANTILES A	Servicios	335,361.00
410	PROFESIONAL ESPECIALISTA B	Profesional	1,328,997.00
411	ASISTENTE SERV. INFANTILES A	Servicios	477,759.00
412	TEC. DE APOYO B	Tecnico	475,577.00
413	TEC. DE APOYO B	Tecnico	692,757.00
414	CONDUCTOR ASISTENTE	Servicios	376,902.00
415	PROFESIONAL ESPECIALISTA B	Profesional	1,302,797.50
416	CONDUCTOR ASISTENTE	Servicios	354,045.00
417	ASISTENTE SERV. INFANTILES A	Servicios	501,492.00
418	ASISTENTE SERV. INFANTILES B	Servicios	569,009.50
419	ASISTENTE SERV. INFANTILES B	Servicios	759,169.50
420	PROFESIONAL ESPECIALISTA B	Profesional	1,267,281.50
422	ASISTENTE SERV. INFANTILES A	Servicios	351,183.00
424	ASISTENTE SERV. INFANTILES B	Servicios	578,517.50
425	ASISTENTE SERV. INFANTILES A	Servicios	446,115.00

426	ASISTENTE SERV. INFANTILES A	Servicios	511,504.00
427	AUX. SERV. BASICOS	Servicios	468,546.00
428	ASISTENTE SERV. INFANTILES B	Servicios	511,504.00
429	ASISTENTE SERV. INFANTILES A	Servicios	533,136.00
431	ASISTENTE SERV. INFANTILES A	Servicios	511,504.00
432	CONDUCTOR ASISTENTE	Servicios	567,377.00
433	ASISTENTE SERV. INFANTILES A	Servicios	454,026.00
434	AUX. SERV. BASICOS	Servicios	490,302.00
435	CONDUCTOR ASISTENTE	Servicios	369,283.00
436	ASISTENTE SERV. INFANTILES A	Servicios	556,869.00
437	ASISTENTE SERV. INFANTILES A	Servicios	335,361.00
439	ASISTENTE SERV. INFANTILES A	Servicios	327,450.00
440	ASISTENTE ADM. A	Administrativo	484,102.00
441	COORDINADOR REGIONAL	Ejecutivo	1,991,092.50
442	CONDUCTOR ASISTENTE	Servicios	406,463.00
443	ASISTENTE SERV. INFANTILES B	Servicios	569,009.50
444	CONDUCTOR ASISTENTE	Servicios	354,045.00
445	PROFESIONAL ESPECIALISTA B	Profesional	1,421,988.50
446	CONDUCTOR ASISTENTE	Servicios	506,425.00
447	AUX. SERV. BASICOS	Servicios	369,927.00
448	ASISTENTE ADM. A	Administrativo	350,495.00
449	ASISTENTE ADM. B	Administrativo	549,282.00
450	ENFERMERA A	Profesional	1,530,415.02
451	PROFESIONAL ESPECIALISTA B	Profesional	1,328,997.00
452	PROFESIONAL ESPECIALISTA B	Profesional	1,484,283.00
453	PROFESIONAL ESPECIALISTA B	Profesional	1,190,212.50
454	PROFESIONAL ESPECIALISTA B	Profesional	1,176,787.50
455	PROFESIONAL ESPECIALISTA B	Profesional	1,244,551.50
456	PROFESIONAL ESPECIALISTA B	Profesional	1,466,099.00
457	PROFESIONAL ESPECIALISTA B	Profesional	1,328,997.00
458	PROFESIONAL ESPECIALISTA B	Profesional	951,187.50

459	PROFESIONAL ESPECIALISTA B	Profesional	1,215,428.50
460	PROFESIONAL ESPECIALISTA B	Profesional	1,328,997.00
461	PROFESIONAL ESPECIALISTA B	Profesional	1,700,858.50
462	PROFESIONAL ESPECIALISTA B	Profesional	1,541,818.50
463	PROFESIONAL ESPECIALISTA B	Profesional	1,364,737.50
464	ASISTENTE SERV. INFANTILES B	Servicios	511,961.50
465	PROFESIONAL ESPECIALISTA B	Profesional	1,264,795.50
466	PROFESIONAL ESPECIALISTA B	Profesional	1,399,897.50
467	ASISTENTE SERV. INFANTILES B	Servicios	502,453.50
468	CONDUCTOR ASISTENTE	Servicios	460,711.00
469	ASISTENTE SERV. INFANTILES A	Servicios	376,513.00
470	ASISTENTE SERV. INFANTILES B	Servicios	683,105.50
471	ASESOR DE PLANIFICACION	Ejecutivo	2,393,108.00
472	PROFESIONAL ESPECIALISTA B	Profesional	1,428,248.00
473	ASISTENTE SERV. INFANTILES B	Servicios	540,485.50
475	ASISTENTE SERV. INFANTILES A	Servicios	511,504.00
477	ASISTENTE ADM. B	Administrativo	381,284.00
478	ASISTENTE SERV. INFANTILES B	Servicios	492,945.50
479	PROFESIONAL ESPECIALISTA B	Profesional	1,328,997.00
480	PROFESIONAL ESPECIALISTA B	Profesional	1,219,974.50
481	PROFESIONAL ESPECIALISTA B	Profesional	964,612.50
491	PROFESIONAL COORDINADOR	Ejecutivo	1,787,224.50
492	PROFESIONAL ESPECIALISTA B	Profesional	1,476,114.50
493	PROFESIONAL ESPECIALISTA B	Profesional	1,328,997.00
494	PROFESIONAL ESPECIALISTA B	Profesional	1,637,871.00
495	PROFESIONAL ESPECIALISTA B	Profesional	1,125,712.50
496	PROFESIONAL ESPECIALISTA B	Profesional	1,240,431.50
498	TEC. DE APOYO B	Tecnico	725,334.00
510	TEC. DE APOYO B	Tecnico	464,718.00
512	ASISTENTE SERV. INFANTILES A	Servicios	446,115.00
513	ASISTENTE SERV. INFANTILES A	Servicios	477,759.00
514	PROFESIONAL ESPECIALISTA B	Profesional	1,328,997.00

515	ASISTENTE SERV. INFANTILES A	Servicios	511,504.00
516	ASISTENTE SERV. INFANTILES B	Servicios	692,613.50
517	ASISTENTE SERV. INFANTILES A	Servicios	359,094.00
518	ASISTENTE SERV. INFANTILES A	Servicios	572,691.00
519	PROFESIONAL ESPECIALISTA B	Profesional	962,046.50
521	ASISTENTE SERV. INFANTILES A	Servicios	511,504.00
522	CONDUCTOR ASISTENTE	Servicios	406,463.00
523	CONDUCTOR ASISTENTE	Servicios	406,463.00
524	CONDUCTOR ASISTENTE	Servicios	346,426.00
525	PROFESIONAL ESPECIALISTA B	Profesional	910,912.50
526	TEC. DE APOYO B	Tecnico	464,718.00
527	CONDUCTOR ASISTENTE	Servicios	384,521.00
528	TEC. DE APOYO B	Tecnico	638,462.00
529	ASISTENTE SERV. INFANTILES A	Servicios	335,361.00
530	TEC. DE APOYO B	Tecnico	703,616.00
531	PROFESIONAL ESPECIALISTA A	Profesional	752,037.50
532	AUX. SERV. BASICOS	Servicios	330,758.00
533	CONDUCTOR ASISTENTE	Servicios	445,473.00
534	COORDINADOR REGIONAL	Ejecutivo	1,685,564.50
535	CONDUCTOR ASISTENTE	Servicios	369,283.00
536	CONDUCTOR ASISTENTE	Servicios	406,463.00
537	AUX. SERV. BASICOS	Servicios	316,254.00
538	PROFESIONAL ESPECIALISTA B	Profesional	1,615,549.50
539	ASISTENTE SERV. INFANTILES A	Servicios	564,780.00
540	PROFESIONAL ESPECIALISTA B	Profesional	1,328,997.00
541	PROFESIONAL ESPECIALISTA B	Profesional	1,282,766.50
542	PROFESIONAL ESPECIALISTA B	Profesional	1,319,845.00
543	PROFESIONAL ESPECIALISTA B	Profesional	1,237,945.50
544	PROFESIONAL ESPECIALISTA B	Profesional	924,337.50
545	PROFESIONAL ESPECIALISTA B	Profesional	1,328,997.00

547	PROFESIONAL ESPECIALISTA B	Profesional	1,255,916.50
548	COORDINADOR REGIONAL	Ejecutivo	2,036,882.00
549	PROFESIONAL ESPECIALISTA A	Profesional	904,266.00
550	PROFESIONAL ESPECIALISTA B	Profesional	1,328,997.00
552	PROFESIONAL ESPECIALISTA B	Profesional	1,741,346.50
553	PROFESIONAL ESPECIALISTA B	Profesional	924,337.50
554	PROFESIONAL ESPECIALISTA B	Profesional	910,912.50
556	PROFESIONAL ESPECIALISTA B	Profesional	1,258,189.50
557	PROFESIONAL ESPECIALISTA B	Profesional	1,374,681.50
558	PROFESIONAL ESPECIALISTA B	Profesional	951,187.50
559	PROFESIONAL ESPECIALISTA B	Profesional	1,265,008.50
560	PROFESIONAL ESPECIALISTA A	Profesional	1,106,735.50
563	PROFESIONAL ESPECIALISTA B	Profesional	1,389,456.00
571	ASISTENTE ADM. B	Administrativo	548,040.00
572	ASISTENTE ADM. B	Administrativo	548,040.00
573	PROFESIONAL COORDINADOR	Ejecutivo	1,743,584.50
574	PROFESIONAL ESPECIALISTA B	Profesional	924,337.50
575	PROFESIONAL ESPECIALISTA B	Profesional	1,284,187.50
576	PROFESIONAL ESPECIALISTA B	Profesional	1,267,068.50
577	PROFESIONAL ESPECIALISTA B	Profesional	1,004,887.50
578	PROFESIONAL ESPECIALISTA B	Profesional	1,237,945.50
579	PROFESIONAL ESPECIALISTA B	Profesional	1,328,997.00
580	PROFESIONAL COORDINADOR	Ejecutivo	1,559,258.50
583	PROFESIONAL ESPECIALISTA B	Profesional	1,280,493.50
584	PROFESIONAL ESPECIALISTA B	Profesional	1,233,124.50
585	ASISTENTE SERV. INFANTILES A	Servicios	511,504.00
586	ASISTENTE SERV. INFANTILES A	Servicios	430,293.00
587	ASISTENTE ADM. A	Administrativo	380,651.00
588	ASISTENTE SERV. INFANTILES A	Servicios	343,272.00
589	ASISTENTE SERV. INFANTILES A	Servicios	435,158.00
590	ASISTENTE SERV. INFANTILES A	Servicios	359,094.00

591	PROFESIONAL ESPECIALISTA B	Profesional	924,337.50
592	ASISTENTE SERV. INFANTILES A	Servicios	501,492.00
598	CONDUCTOR ASISTENTE	Servicios	491,187.00
599	PROFESIONAL ESPECIALISTA B	Profesional	1,328,997.00
600	CONDUCTOR ASISTENTE	Servicios	414,997.00
601	CONDUCTOR ASISTENTE	Servicios	354,045.00
602	PROFESIONAL ESPECIALISTA B	Profesional	1,328,997.00
603	CONDUCTOR ASISTENTE	Servicios	338,807.00
621	ASISTENTE SERV. INFANTILES A	Servicios	414,471.00
622	PROFESIONAL ESPECIALISTA B	Profesional	1,389,669.00
625	PROFESIONAL ESPECIALISTA B	Profesional	1,447,489.00
626	PROFESIONAL ESPECIALISTA B	Profesional	1,328,997.00
627	CONDUCTOR ASISTENTE	Servicios	430,235.00
628	PROFESIONAL ESPECIALISTA B	Profesional	1,753,422.00
631	PROFESIONAL ESPECIALISTA B	Profesional	1,328,997.00
632	PROFESIONAL COORDINADOR	Ejecutivo	1,758,295.00
633	PROFESIONAL ESPECIALISTA B	Profesional	1,764,502.50
634	PROFESIONAL ESPECIALISTA B	Profesional	1,335,756.00
635	PROFESIONAL COORDINADOR	Ejecutivo	1,834,576.00
636	PROFESIONAL ESPECIALISTA B	Profesional	1,625,352.00
637	PROFESIONAL ESPECIALISTA B	Profesional	937,762.50
638	PROFESIONAL ESPECIALISTA B	Profesional	1,409,700.00
639	PROFESIONAL ESPECIALISTA B	Profesional	947,067.50
640	PROFESIONAL COORDINADOR	Ejecutivo	1,758,295.00
641	ASISTENTE ADM. B	Administrativo	681,912.00
642	ASISTENTE ADM. B	Administrativo	390,126.00
643	ASISTENTE ADM. B	Administrativo	425,494.00
644	PROFESIONAL COORDINADOR	Ejecutivo	1,844,370.50
645	PROFESIONAL ESPECIALISTA B	Profesional	1,373,332.00
646	AUX. SERV. BASICOS	Servicios	369,927.00
647	CONDUCTOR ASISTENTE	Servicios	559,758.00
648	CONDUCTOR ASISTENTE	Servicios	414,997.00
649	PROFESIONAL ESPECIALISTA B	Profesional	1,203,637.50
651	PROFESIONAL COORDINADOR	Ejecutivo	1,692,291.00
661	PROFESIONAL ESPECIALISTA B	Profesional	1,045,162.50

662	PROFESIONAL ESPECIALISTA B	Profesional	1,449,975.00
663	PROFESIONAL COORDINADOR	Ejecutivo	1,651,226.00
664	ASISTENTE SERV. INFANTILES A	Servicios	580,602.00
666	PROFESIONAL ESPECIALISTA B	Profesional	1,328,997.00
667	PROFESIONAL ESPECIALISTA B	Profesional	1,427,458.00
668	PROFESIONAL ESPECIALISTA B	Profesional	910,912.50
669	PROFESIONAL ESPECIALISTA B	Profesional	1,498,134.00
670	PROFESIONAL COORDINADOR	Ejecutivo	1,409,324.50
671	PROFESIONAL ESPECIALISTA B	Profesional	1,302,797.50
672	PROFESIONAL ESPECIALISTA B	Profesional	1,018,312.50
673	PROFESIONAL ESPECIALISTA B	Profesional	1,328,997.00
674	ASISTENTE ADM. B	Administrativo	425,494.00
675	ASISTENTE ADM. B	Administrativo	398,968.00
676	ASISTENTE ADM. B	Administrativo	381,284.00
677	PROFESIONAL ESPECIALISTA B	Profesional	947,822.50
679	CONDUCTOR ASISTENTE	Servicios	460,711.00
680	PROFESIONAL ESPECIALISTA B	Profesional	1,328,997.00
681	PROFESIONAL ESPECIALISTA B	Profesional	1,724,086.00
691	PROFESIONAL ESPECIALISTA B	Profesional	1,370,490.00
692	PROFESIONAL ESPECIALISTA B	Profesional	1,328,997.00
693	PROFESIONAL ESPECIALISTA B	Profesional	1,367,578.00
694	ASISTENTE ADM. B	Administrativo	548,040.00
695	PROFESIONAL ESPECIALISTA B	Profesional	897,487.50
696	PROFESIONAL COORDINADOR	Ejecutivo	1,758,295.00
697	PROFESIONAL ESPECIALISTA B	Profesional	1,477,464.00
698	PROFESIONAL ESPECIALISTA B	Profesional	1,328,997.00
699	CONDUCTOR ASISTENTE	Servicios	406,463.00
700	CONDUCTOR ASISTENTE	Servicios	315,950.00
711	PROFESIONAL ESPECIALISTA B	Profesional	1,123,712.00
712	TEC. DE APOYO A	Tecnico	561,741.00
713	ASISTENTE SERV. INFANTILES B	Servicios	475,422.00
714	ASISTENTE SERV. INFANTILES B	Servicios	483,437.50
715	ASISTENTE SERV. INFANTILES B	Servicios	511,504.00
716	ASISTENTE SERV. INFANTILES B	Servicios	511,961.50

717	ASISTENTE SERV. INFANTILES B	Servicios	597,533.50
718	ASISTENTE SERV. INFANTILES B	Servicios	645,073.50
719	ASISTENTE SERV. INFANTILES B	Servicios	597,533.50
720	ASISTENTE SERV. INFANTILES B	Servicios	635,565.50
721	ASISTENTE SERV. INFANTILES B	Servicios	569,009.50
722	ASISTENTE SERV. INFANTILES B	Servicios	740,153.50
723	ASISTENTE SERV. INFANTILES B	Servicios	635,565.50
724	ASISTENTE SERV. INFANTILES B	Servicios	597,533.50
725	ASISTENTE SERV. INFANTILES B	Servicios	549,993.50
726	ASISTENTE SERV. INFANTILES A	Servicios	511,504.00
728	ASISTENTE SERV. INFANTILES B	Servicios	626,057.50
729	ASISTENTE SERV. INFANTILES B	Servicios	511,504.00
730	ASISTENTE SERV. INFANTILES B	Servicios	511,504.00
731	ASISTENTE SERV. INFANTILES B	Servicios	511,504.00
732	ASISTENTE SERV. INFANTILES B	Servicios	549,993.50
734	PROFESIONAL ESPECIALISTA B	Profesional	1,219,974.50
735	ASISTENTE ADM. A	Administrativo	493,736.00
736	PROFESIONAL ESPECIALISTA B	Profesional	1,422,352.50
737	CONDUCTOR ASISTENTE	Servicios	468,330.00
738	PROFESIONAL ESPECIALISTA B	Profesional	1,328,997.00
739	PROFESIONAL COORDINADOR	Ejecutivo	1,758,295.00
751	ASISTENTE SERV. INFANTILES B	Servicios	654,581.50
752	PROFESIONAL ESPECIALISTA B	Profesional	1,371,485.00
753	PROFESIONAL ESPECIALISTA B	Profesional	1,516,389.50
754	PROFESIONAL ESPECIALISTA B	Profesional	1,338,952.50
755	PROFESIONAL ESPECIALISTA B	Profesional	1,394,428.00
756	ASISTENTE SERV. INFANTILES B	Servicios	502,453.50
761	PROFESIONAL ESPECIALISTA B	Profesional	1,257,976.50
762	PROFESIONAL ESPECIALISTA B	Profesional	1,328,997.00
763	PROFESIONAL COORDINADOR	Ejecutivo	1,677,516.50
764	PROFESIONAL ESPECIALISTA B	Profesional	924,337.50
765	PROFESIONAL ESPECIALISTA B	Profesional	910,912.50
766	PROFESIONAL ESPECIALISTA B	Profesional	1,203,637.50
767	PROFESIONAL ESPECIALISTA B	Profesional	1,517,739.00
768	PROFESIONAL COORDINADOR	Ejecutivo	1,798,740.50
769	PROFESIONAL ESPECIALISTA B	Profesional	1,287,099.50

770	PROFESIONAL ESPECIALISTA B	Profesional	1,328,997.00
771	PROFESIONAL ESPECIALISTA B	Profesional	966,885.50
772	PROFESIONAL ESPECIALISTA B	Profesional	1,508,860.00
774	PROFESIONAL ESPECIALISTA B	Profesional	1,328,997.00
775	PROFESIONAL ESPECIALISTA B	Profesional	937,762.50
776	PROFESIONAL ESPECIALISTA B	Profesional	1,328,724.00
777	PROFESIONAL ESPECIALISTA B	Profesional	937,762.50
779	TEC. DE APOYO B	Tecnico	634,813.00
780	ASISTENTE ADM. B	Administrativo	390,126.00
782	PROFESIONAL ESPECIALISTA B	Profesional	964,612.50
784	ASISTENTE ADM. B	Administrativo	575,808.00
786	ASISTENTE SERV. INFANTILES B	Servicios	511,504.00
787	ASISTENTE SERV. INFANTILES B	Servicios	492,945.50
788	ASISTENTE SERV. INFANTILES A	Servicios	511,504.00
789	CONDUCTOR ASISTENTE	Servicios	491,187.00
790	TEC. DE APOYO B	Tecnico	519,013.00
791	ASISTENTE ADM. B	Administrativo	548,040.00
792	PROFESIONAL ESPECIALISTA B	Profesional	1,328,997.00
811	PROFESIONAL ESPECIALISTA B	Profesional	924,337.50
812	PROFESIONAL ESPECIALISTA B	Profesional	1,262,522.50
813	PROFESIONAL ESPECIALISTA B	Profesional	1,328,997.00
815	PROFESIONAL COORDINADOR	Ejecutivo	1,687,745.00
816	PROFESIONAL ESPECIALISTA B	Profesional	1,419,928.50
817	PROFESIONAL COORDINADOR	Ejecutivo	1,812,529.50
818	PROFESIONAL ESPECIALISTA B	Profesional	1,328,997.00
819	PROFESIONAL ESPECIALISTA B	Profesional	964,612.50
820	ASISTENTE SERV. INFANTILES B	Servicios	616,549.50
821	PROFESIONAL ESPECIALISTA B	Profesional	1,328,997.00
822	PROFESIONAL ESPECIALISTA B	Profesional	1,393,576.00
823	PROFESIONAL ESPECIALISTA B	Profesional	1,337,887.50
824	PROFESIONAL ESPECIALISTA B	Profesional	1,230,487.50
825	PROFESIONAL ESPECIALISTA B	Profesional	1,409,487.00

826	PROFESIONAL ESPECIALISTA B	Profesional	1,233,612.50
827	PROFESIONAL ESPECIALISTA B	Profesional	1,328,997.00
828	PROFESIONAL ESPECIALISTA B	Profesional	964,612.50
829	PROFESIONAL ESPECIALISTA B	Profesional	1,176,787.50
830	PROFESIONAL ESPECIALISTA A	Profesional	967,706.00
831	TEC. DE APOYO B	Tecnico	634,813.00
834	PROFESIONAL ESPECIALISTA B	Profesional	1,262,522.50
835	ASISTENTE SERV. INFANTILES B	Servicios	578,517.50
836	PROFESIONAL ESPECIALISTA B	Profesional	1,228,853.50
837	PROFESIONAL ESPECIALISTA B	Profesional	1,354,650.50
838	PROFESIONAL ESPECIALISTA B	Profesional	1,689,067.50
839	TEC. DE APOYO B	Tecnico	725,334.00
840	PROFESIONAL ESPECIALISTA B	Profesional	1,275,947.50
841	PROFESIONAL ESPECIALISTA B	Profesional	1,203,637.50
842	ASISTENTE ADM. B	Administrativo	478,546.00
843	ASISTENTE ADM. B	Administrativo	381,284.00
844	ASISTENTE ADM. B	Administrativo	452,020.00
845	ASISTENTE ADM. A	Administrativo	373,112.00
846	CONDUCTOR ASISTENTE	Servicios	369,283.00
847	CONDUCTOR ASISTENTE	Servicios	406,463.00
848	CONDUCTOR ASISTENTE	Servicios	407,378.00
849	CONDUCTOR ASISTENTE	Servicios	407,378.00
850	CONDUCTOR ASISTENTE	Servicios	430,235.00
891	ASISTENTE SERV. INFANTILES B	Servicios	759,169.50
892	ASISTENTE SERV. INFANTILES B	Servicios	540,485.50
893	ASISTENTE SERV. INFANTILES B	Servicios	511,961.50
894	ASISTENTE SERV. INFANTILES B	Servicios	597,533.50
895	ASISTENTE SERV. INFANTILES B	Servicios	626,057.50
896	ASISTENTE SERV. INFANTILES B	Servicios	502,453.50
897	ASISTENTE SERV. INFANTILES B	Servicios	569,009.50
898	ASISTENTE SERV. INFANTILES B	Servicios	654,581.50
899	ASISTENTE SERV. INFANTILES B	Servicios	588,025.50
900	ASISTENTE SERV. INFANTILES B	Servicios	635,565.50
901	CONDUCTOR ASISTENTE	Servicios	483,568.00
902	AUX. SERV. BASICOS	Servicios	316,254.00

903	ASISTENTE SERV. INFANTILES B	Servicios	569,009.50
904	ASISTENTE SERV. INFANTILES B	Servicios	569,009.50
905	ASISTENTE SERV. INFANTILES B	Servicios	483,437.50
906	PROFESIONAL ESPECIALISTA B	Profesional	1,328,997.00
907	ASISTENTE ADM. B	Administrativo	611,176.00
908	PROFESIONAL COORDINADOR	Ejecutivo	1,621,375.00
909	PROFESIONAL ESPECIALISTA B	Profesional	1,427,955.50
911	PROFESIONAL ESPECIALISTA B	Profesional	924,337.50
912	TEC. DE APOYO B	Tecnico	551,590.00
915	CONDUCTOR ASISTENTE	Servicios	498,806.00
916	ASISTENTE SERV. INFANTILES A	Servicios	367,005.00
917	ASISTENTE SERV. INFANTILES A	Servicios	509,403.00
918	ASISTENTE SERV. INFANTILES A	Servicios	556,869.00
919	ASISTENTE SERV. INFANTILES A	Servicios	343,272.00
920	ASISTENTE ADM. B	Administrativo	372,442.00
950	ASISTENTE SERV. INFANTILES B	Servicios	540,485.50
951	PROFESIONAL ESPECIALISTA B	Profesional	1,491,386.50
952	PROFESIONAL COORDINADOR	Ejecutivo	1,817,910.00
953	PROFESIONAL ESPECIALISTA B	Profesional	1,329,647.50
955	PROFESIONAL ESPECIALISTA B	Profesional	1,328,997.00
957	ASISTENTE ADM. B	Administrativo	407,810.00
1000	ASISTENTE SERV. INFANTILES B	Servicios	645,073.50
1001	PROFESIONAL ESPECIALISTA B	Profesional	1,320,981.50
1002	PROFESIONAL ESPECIALISTA B	Profesional	1,325,314.50
1003	PROFESIONAL ESPECIALISTA B	Profesional	1,687,433.50
1004	PROFESIONAL ESPECIALISTA B	Profesional	1,004,887.50
1005	PROFESIONAL ESPECIALISTA B	Profesional	1,441,522.00
1006	PROFESIONAL ESPECIALISTA B	Profesional	1,072,012.50
1007	ASISTENTE ADM. B	Administrativo	443,178.00
1008	PROFESIONAL ESPECIALISTA B	Profesional	1,756,618.50
1009	ASISTENTE SERV. INFANTILES B	Servicios	721,137.50
1010	ASISTENTE SERV. INFANTILES B	Servicios	616,401.50
1011	ASISTENTE SERV. INFANTILES B	Servicios	549,993.50
1012	ASISTENTE SERV. INFANTILES A	Servicios	511,504.00

1013	ASISTENTE SERV. INFANTILES B	Servicios	559,501.50
1014	ASISTENTE SERV. INFANTILES B	Servicios	511,961.50
1015	ASISTENTE SERV. INFANTILES B	Servicios	578,517.50
1016	ASISTENTE SERV. INFANTILES B	Servicios	483,437.50
1017	ASISTENTE SERV. INFANTILES B	Servicios	578,517.50
1018	ASISTENTE SERV. INFANTILES B	Servicios	521,469.50
1019	ASISTENTE SERV. INFANTILES B	Servicios	588,025.50
1020	ASISTENTE SERV. INFANTILES B	Servicios	569,009.50
1021	PROFESIONAL ESPECIALISTA B	Profesional	1,589,694.50
1022	PROFESIONAL ESPECIALISTA B	Profesional	1,671,948.50
1023	PROFESIONAL ESPECIALISTA B	Profesional	1,621,729.50
1024	PROFESIONAL ESPECIALISTA B	Profesional	1,628,761.50
1025	PROFESIONAL ESPECIALISTA B	Profesional	1,072,012.50
1026	PROFESIONAL ESPECIALISTA B	Profesional	1,228,853.50
1027	TEC. DE APOYO A	Tecnico	641,332.00
1028	PROFESIONAL ESPECIALISTA B	Profesional	1,328,997.00
1029	PROFESIONAL ESPECIALISTA B	Profesional	1,580,176.50
1030	PROFESIONAL ESPECIALISTA B	Profesional	1,683,598.00
1031	TEC. DE APOYO B	Tecnico	551,590.00
1032	PRESIDENTE EJECUTIVO	Superior	3,130,300.00
1033	GERENTE	Superior	2,817,300.00
1034	GERENTE	Superior	2,817,300.00
1036	PROFESIONAL COORDINADOR	Ejecutivo	1,101,873.50
1037	PROFESIONAL ESPECIALISTA B	Profesional	1,500,478.50
1038	PROFESIONAL ESPECIALISTA B	Profesional	1,536,846.50
1039	ASISTENTE ADM. B	Administrativo	496,230.00
1040	CONDUCTOR ASISTENTE	Servicios	406,463.00
1041	PROFESIONAL COORDINADOR	Ejecutivo	1,758,295.00
1042	PROFESIONAL ESPECIALISTA B	Profesional	1,510,707.00
1043	PROFESIONAL ESPECIALISTA B	Profesional	1,328,997.00
1044	ASISTENTE ADM. A	Administrativo	484,102.00
1045	CONDUCTOR ASISTENTE	Servicios	338,807.00
1046	PROFESIONAL COORDINADOR	Ejecutivo	1,809,271.00

1047	PROFESIONAL ESPECIALISTA B	Profesional	1,311,037.50
1048	PROFESIONAL ESPECIALISTA A	Profesional	1,122,970.00
1049	ASISTENTE ADM. B	Administrativo	522,756.00
1050	CONDUCTOR ASISTENTE	Servicios	354,045.00
1051	PROFESIONAL COORDINADOR	Ejecutivo	1,805,710.50
1052	PROFESIONAL ESPECIALISTA B	Profesional	1,499,342.00
1053	PROFESIONAL ESPECIALISTA B	Profesional	910,912.50
1054	ASISTENTE ADM. B	Administrativo	478,546.00
1055	CONDUCTOR ASISTENTE	Servicios	406,463.00
1056	PROFESIONAL ESPECIALISTA B	Profesional	964,612.50
1057	PROFESIONAL ESPECIALISTA B	Profesional	1,328,997.00
1058	PROFESIONAL ESPECIALISTA B	Profesional	1,246,824.50
1059	TEC. DE APOYO A	Tecnico	561,741.00
1060	PROFESIONAL ESPECIALISTA B	Profesional	1,328,997.00
1061	PROFESIONAL ESPECIALISTA B	Profesional	951,187.50
1062	PROFESIONAL ESPECIALISTA B	Profesional	1,317,785.00
1063	PROFESIONAL ESPECIALISTA B	Profesional	1,288,449.00
1064	PROFESIONAL ESPECIALISTA B	Profesional	1,589,836.00
1065	PROFESIONAL ESPECIALISTA B	Profesional	1,630,182.50
1066	PROFESIONAL ESPECIALISTA B	Profesional	1,532,300.50
1067	PROFESIONAL ESPECIALISTA B	Profesional	1,516,176.50
1068	PROF. ESPECIALISTA B Nutricion	Profesional	1,705,800.00
1069	PROFESIONAL ESPECIALISTA B	Profesional	1,324,961.50
1070	PROFESIONAL ESPECIALISTA B	Profesional	1,575,700.50
1071	PROFESIONAL ESPECIALISTA B	Profesional	1,328,997.00
1072	PROFESIONAL ESPECIALISTA B	Profesional	1,292,497.50
1073	PROFESIONAL ESPECIALISTA B	Profesional	924,337.50
1074	PROFESIONAL ESPECIALISTA B	Profesional	1,328,997.00
1075	PROFESIONAL ESPECIALISTA B	Profesional	1,328,997.00
1076	PROFESIONAL ESPECIALISTA B	Profesional	1,409,487.00
1077	PROFESIONAL ESPECIALISTA B	Profesional	924,337.50
1078	PROFESIONAL ESPECIALISTA B	Profesional	1,176,787.50
1079	PROFESIONAL ESPECIALISTA B	Profesional	964,612.50
1080	PROFESIONAL ESPECIALISTA B	Profesional	1,475,688.50

1081	PROFESIONAL ESPECIALISTA B	Profesional	1,525,268.50
1082	PROFESIONAL ESPECIALISTA B	Profesional	1,041,255.50
1083	CONDUCTOR ASISTENTE	Servicios	414,997.00
1084	CONDUCTOR ASISTENTE	Servicios	422,616.00
1085	CONDUCTOR ASISTENTE	Servicios	406,463.00
1086	CONDUCTOR ASISTENTE	Servicios	406,463.00
1087	PROFESIONAL COORDINADOR	Ejecutivo	1,758,295.00
1088	PROFESIONAL ESPECIALISTA B	Profesional	974,130.50
1089	PROFESIONAL ESPECIALISTA B	Profesional	1,203,637.50
1090	PROFESIONAL ESPECIALISTA B	Profesional	1,328,997.00
1091	PROFESIONAL ESPECIALISTA B	Profesional	1,328,997.00
1092	PROFESIONAL ESPECIALISTA B	Profesional	910,912.50
1093	PROFESIONAL ESPECIALISTA B	Profesional	1,453,597.50
1094	PROFESIONAL ESPECIALISTA B	Profesional	1,440,172.50
1095	PROFESIONAL ESPECIALISTA B	Profesional	1,413,109.50
1096	PROFESIONAL ESPECIALISTA B	Profesional	924,337.50
1097	MEDICO GENERAL TC	Profesional	2,081,350.35
1098	TEC. DE APOYO B	Tecnico	634,813.00
1099	ASISTENTE SERV. INFANTILES A	Servicios	351,183.00
1100	ASISTENTE SERV. INFANTILES A	Servicios	469,848.00
1101	ASISTENTE SERV. INFANTILES A	Servicios	477,759.00
1102	ASISTENTE SERV. INFANTILES A	Servicios	335,361.00
1103	ASISTENTE SERV. INFANTILES A	Servicios	335,361.00
1104	ASISTENTE SERV. INFANTILES A	Servicios	343,272.00
1105	ASISTENTE SERV. INFANTILES A	Servicios	343,272.00
1106	ASISTENTE SERV. INFANTILES B	Servicios	559,501.50
1107	ASISTENTE SERV. INFANTILES A	Servicios	430,293.00

1108	TEC. DE APOYO B	Tecnico	634,813.00
1109	PROFESIONAL ESPECIALISTA B	Profesional	1,653,480.00
1110	ASISTENTE SERV. INFANTILES A	Servicios	454,026.00
1111	ASISTENTE SERV. INFANTILES A	Servicios	438,204.00
1112	TEC. DE APOYO B	Tecnico	660,180.00
1113	CONDUCTOR ASISTENTE	Servicios	354,045.00
1114	CONDUCTOR ASISTENTE	Servicios	437,854.00
1115	CONDUCTOR ASISTENTE	Servicios	544,520.00
1116	CONDUCTOR ASISTENTE	Servicios	323,569.00
1117	ASISTENTE SERV. INFANTILES B	Servicios	607,041.50
1118	PROFESIONAL ESPECIALISTA B	Profesional	1,341,651.50
1119	PROFESIONAL ESPECIALISTA B	Profesional	1,282,766.50
1120	AUX. SERV. BASICOS	Servicios	439,538.00
1121	AUX. SERV. BASICOS	Servicios	446,790.00
1122	CONDUCTOR ASISTENTE	Servicios	445,473.00
1123	CONDUCTOR ASISTENTE	Servicios	406,463.00
1124	CONDUCTOR ASISTENTE	Servicios	437,854.00
1125	CONDUCTOR ASISTENTE	Servicios	338,807.00
1126	CONDUCTOR ASISTENTE	Servicios	406,463.00
1127	CONDUCTOR ASISTENTE	Servicios	445,473.00
1128	ASISTENTE ADM. B	Administrativo	531,598.00
1129	ASISTENTE ADM. B	Administrativo	531,598.00
1130	ASISTENTE ADM. B	Administrativo	496,230.00
1131	ASISTENTE ADM. B	Administrativo	540,440.00
1132	ASISTENTE ADM. B	Administrativo	372,442.00
1133	ASISTENTE ADM. B	Administrativo	531,598.00
1134	PROFESIONAL ESPECIALISTA B	Profesional	1,246,824.50
1135	PROFESIONAL ESPECIALISTA A	Profesional	871,146.50
1136	PROFESIONAL ESPECIALISTA B	Profesional	1,328,997.00
1137	PROFESIONAL ESPECIALISTA B	Profesional	1,461,553.00
1138	PROFESIONAL ESPECIALISTA B	Profesional	1,685,373.50
1139	PROFESIONAL ESPECIALISTA B	Profesional	1,439,036.00
1140	PROFESIONAL ESPECIALISTA B	Profesional	884,062.50

1141	PROFESIONAL ESPECIALISTA B	Profesional	1,400,821.00
1142	PROFESIONAL ESPECIALISTA B	Profesional	910,912.50
1143	PROFESIONAL ESPECIALISTA B	Profesional	1,504,527.00
1144	PROFESIONAL ESPECIALISTA B	Profesional	1,504,314.00
1145	PROFESIONAL ESPECIALISTA B	Profesional	1,501,828.00
1146	PROFESIONAL ESPECIALISTA B	Profesional	1,413,109.50
1147	PROFESIONAL ESPECIALISTA B	Profesional	1,511,071.00
1148	PROFESIONAL ESPECIALISTA B	Profesional	1,193,124.50
1149	PROFESIONAL ESPECIALISTA B	Profesional	937,762.50
1150	PROFESIONAL ESPECIALISTA B	Profesional	937,762.50
1151	PROFESIONAL ESPECIALISTA B	Profesional	1,233,399.50
1152	PROFESIONAL ESPECIALISTA B	Profesional	1,430,308.00
1153	PROFESIONAL ESPECIALISTA B	Profesional	1,359,746.50
1154	PROFESIONAL ESPECIALISTA B	Profesional	1,426,534.50
1155	PROFESIONAL ESPECIALISTA B	Profesional	1,246,824.50
1156	PROFESIONAL ESPECIALISTA B	Profesional	897,487.50
1157	PROFESIONAL ESPECIALISTA B	Profesional	1,432,714.50
1158	PROFESIONAL ESPECIALISTA B	Profesional	1,328,997.00
1159	PROFESIONAL ESPECIALISTA B	Profesional	1,422,912.00
1160	PROFESIONAL COORDINADOR	Ejecutivo	1,762,372.50
1161	PROFESIONAL COORDINADOR	Ejecutivo	1,493,074.50
1162	PROFESIONAL COORDINADOR	Ejecutivo	1,758,295.00
1163	PROFESIONAL COORDINADOR	Ejecutivo	1,758,295.00
1164	PROFESIONAL COORDINADOR	Ejecutivo	1,756,539.00
1165	PROFESIONAL COORDINADOR	Ejecutivo	1,758,295.00
1166	COORDINADOR REGIONAL	Ejecutivo	1,912,511.50
1167	COORDINADOR REGIONAL	Ejecutivo	1,879,488.00
1168	CONDUCTOR ASISTENTE	Servicios	406,463.00
1169	CONDUCTOR ASISTENTE	Servicios	430,235.00

1170	CONDUCTOR ASISTENTE	Servicios	331,188.00
1171	CONDUCTOR ASISTENTE	Servicios	406,463.00
1172	CONDUCTOR ASISTENTE	Servicios	453,092.00
1173	CONDUCTOR ASISTENTE	Servicios	453,092.00
1174	CONDUCTOR ASISTENTE	Servicios	430,235.00
1175	ASISTENTE ADM. B	Administrativo	407,810.00
1176	ASISTENTE ADM. B	Administrativo	505,072.00
1177	ASISTENTE ADM. B	Administrativo	460,862.00
1178	ASISTENTE ADM. B	Administrativo	549,282.00
1179	ASISTENTE ADM. B	Administrativo	540,440.00
1180	ASISTENTE ADM. B	Administrativo	434,336.00
1181	ASISTENTE ADM. B	Administrativo	548,040.00
1182	PROFESIONAL ESPECIALISTA B	Profesional	1,328,997.00
1183	PROFESIONAL ESPECIALISTA B	Profesional	1,481,584.00
1184	PROFESIONAL ESPECIALISTA A	Profesional	904,266.00
1185	PROFESIONAL ESPECIALISTA A	Profesional	687,682.50
1186	PROFESIONAL ESPECIALISTA B	Profesional	1,433,353.50
1187	PROFESIONAL ESPECIALISTA B	Profesional	1,451,537.50
1188	PROFESIONAL ESPECIALISTA B	Profesional	1,455,657.50
1189	PROFESIONAL ESPECIALISTA B	Profesional	1,431,080.50
1190	PROFESIONAL ESPECIALISTA B	Profesional	1,328,997.00
1191	PROFESIONAL ESPECIALISTA B	Profesional	1,328,997.00
1192	PROFESIONAL ESPECIALISTA B	Profesional	1,328,997.00
1193	PROFESIONAL ESPECIALISTA B	Profesional	1,406,654.50
1194	PROFESIONAL ESPECIALISTA B	Profesional	1,244,551.50
1195	PROFESIONAL ESPECIALISTA B	Profesional	1,163,362.50
1196	PROFESIONAL ESPECIALISTA B	Profesional	1,328,997.00
1197	PROFESIONAL ESPECIALISTA B	Profesional	1,217,062.50
1198	PROFESIONAL ESPECIALISTA B	Profesional	924,337.50
1199	PROFESIONAL ESPECIALISTA B	Profesional	1,466,809.50

1200	PROFESIONAL ESPECIALISTA B	Profesional	1,244,551.50
1201	PROFESIONAL ESPECIALISTA B	Profesional	1,018,312.50
1202	PROFESIONAL ESPECIALISTA B	Profesional	1,606,883.50
1203	PROFESIONAL ESPECIALISTA B	Profesional	1,345,487.00
1204	PROFESIONAL ESPECIALISTA B	Profesional	1,489,903.50
1205	PROFESIONAL ESPECIALISTA B	Profesional	1,280,493.50
1206	PROFESIONAL ESPECIALISTA B	Profesional	1,428,807.50
1207	PROFESIONAL ESPECIALISTA B	Profesional	1,414,246.00
1208	PROFESIONAL ESPECIALISTA B	Profesional	910,912.50
1209	PROFESIONAL ESPECIALISTA B	Profesional	1,031,737.50
1210	PROFESIONAL COORDINADOR	Ejecutivo	1,827,606.00
1211	PROFESIONAL COORDINADOR	Ejecutivo	1,875,641.00
1212	PROFESIONAL COORDINADOR	Ejecutivo	1,758,295.00
1213	PROFESIONAL COORDINADOR	Ejecutivo	1,686,759.50
1214	PROFESIONAL COORDINADOR	Ejecutivo	1,758,295.00
1215	PROFESIONAL COORDINADOR	Ejecutivo	1,421,883.50
1216	PROFESIONAL COORDINADOR	Ejecutivo	1,570,916.00
1217	COORDINADOR DE INFORMÁTICA	Ejecutivo	1,798,438.50
1218	ASISTENTE SERV. INFANTILES B	Servicios	578,517.50
1219	ASISTENTE SERV. INFANTILES B	Servicios	559,501.50
1220	ASISTENTE SERV. INFANTILES B	Servicios	530,977.50
1221	ASISTENTE SERV. INFANTILES B	Servicios	521,469.50
1222	CONDUCTOR ASISTENTE	Servicios	483,568.00
1223	PROFESIONAL COORDINADOR	Ejecutivo	1,758,295.00
1224	PROFESIONAL ESPECIALISTA B	Profesional	1,425,185.00
1225	PROFESIONAL ESPECIALISTA B	Profesional	1,394,499.50
1226	PROFESIONAL ESPECIALISTA B	Profesional	1,468,869.50
1227	PROFESIONAL ESPECIALISTA B	Profesional	978,037.50
1228	ASISTENTE ADM. B	Administrativo	487,388.00
1229	CONDUCTOR ASISTENTE	Servicios	346,426.00
1230	PROFESIONAL COORDINADOR (*)	Ejecutivo	2,422,379.65
1231	ASISTENTE ADM. B	Administrativo	443,178.00
1232	CONDUCTOR ASISTENTE	Servicios	384,521.00
1233	ASISTENTE SERV. INFANTILES A	Servicios	374,916.00

1234	ASISTENTE SERV. INFANTILES B	Servicios	530,977.50
1235	ASISTENTE SERV. INFANTILES B	Servicios	540,485.50
1236	PROFESIONAL ESPECIALISTA B	Profesional	1,328,997.00
1237	PROFESIONAL ESPECIALISTA B	Profesional	1,328,997.00
1238	PROFESIONAL ESPECIALISTA B	Profesional	1,339,876.00
1239	PROFESIONAL ESPECIALISTA B	Profesional	951,187.50
1240	PROFESIONAL ESPECIALISTA B	Profesional	1,328,997.00
1241	PROFESIONAL ESPECIALISTA B	Profesional	937,762.50
1242	PROFESIONAL ESPECIALISTA B	Profesional	1,328,997.00
1243	PROFESIONAL ESPECIALISTA B	Profesional	910,912.50
1244	PROFESIONAL ESPECIALISTA B	Profesional	1,260,249.50
1245	PROFESIONAL ESPECIALISTA B	Profesional	1,328,997.00
1246	PROFESIONAL ESPECIALISTA B	Profesional	1,424,048.50
1247	PROFESIONAL ESPECIALISTA B	Profesional	1,328,997.00
1248	PROFESIONAL ESPECIALISTA B	Profesional	1,291,858.50
1249	ASISTENTE ADM. A	Administrativo	484,102.00
1250	ASISTENTE SERV. INFANTILES B	Servicios	559,501.50
1251	ASISTENTE SERV. INFANTILES B	Servicios	521,469.50
1252	PROFESIONAL ESPECIALISTA B	Profesional	1,401,247.00
1253	PROFESIONAL ESPECIALISTA B	Profesional	1,328,997.00
1254	PROFESIONAL ESPECIALISTA B	Profesional	1,412,896.50
1255	PROFESIONAL ESPECIALISTA B	Profesional	1,367,152.00
1256	PROFESIONAL ESPECIALISTA B	Profesional	1,664,854.50
1257	TEC. DE SOPOR. INF. B	Tecnico	483,090.00
1258	TEC. DE SOPOR. INF. B	Tecnico	525,242.00
1259	PROFESIONAL ESPECIALISTA B	Profesional	1,328,997.00
1260	PROFESIONAL ESPECIALISTA B	Profesional	1,328,997.00
1261	ASISTENTE ADM. B	Administrativo	487,388.00
1262	TEC. DE APOYO B	Tecnico	634,813.00

1263	PROFESIONAL ESPECIALISTA B	Profesional	1,213,155.50
1264	PROFESIONAL ESPECIALISTA B	Profesional	1,328,997.00
1265	PROFESIONAL ESPECIALISTA B	Profesional	1,335,543.00
1266	PROFESIONAL ESPECIALISTA B	Profesional	1,328,997.00
1267	TEC. DE APOYO B	Tecnico	634,813.00
1268	PROFESIONAL ESPECIALISTA B	Profesional	937,762.50
1269	PROFESIONAL ESPECIALISTA B	Profesional	1,262,522.50
1270	PROFESIONAL ESPECIALISTA B	Profesional	937,762.50
1271	ASISTENTE SERV. INFANTILES B	Servicios	559,501.50
1272	PROFESIONAL ESPECIALISTA B	Profesional	1,298,677.50
1273	PROFESIONAL ESPECIALISTA B	Profesional	953,886.50
1274	PROFESIONAL ESPECIALISTA B	Profesional	1,328,997.00
1275	PROFESIONAL ESPECIALISTA B	Profesional	1,255,703.50
1276	PROFESIONAL ESPECIALISTA B	Profesional	1,434,277.00
1277	PROFESIONAL ESPECIALISTA B	Profesional	1,313,026.00
1278	PROFESIONAL ESPECIALISTA B	Profesional	1,190,212.50
1279	TEC. DE APOYO B	Tecnico	634,813.00
1280	PROFESIONAL ESPECIALISTA B	Profesional	1,546,223.00
1281	PROFESIONAL ESPECIALISTA B	Profesional	1,342,149.00
1282	PROFESIONAL ESPECIALISTA B	Profesional	1,249,097.50
1283	PROFESIONAL ESPECIALISTA B	Profesional	951,187.50
1284	PROFESIONAL ESPECIALISTA B	Profesional	933,429.50

1285	PROFESIONAL ESPECIALISTA B	Profesional	924,337.50
1286	PROFESIONAL ESPECIALISTA B	Profesional	951,187.50
1287	PROFESIONAL ESPECIALISTA B	Profesional	1,319,632.00
1288	PROFESIONAL ESPECIALISTA B	Profesional	1,328,997.00
1289	PROFESIONAL ESPECIALISTA B	Profesional	924,337.50
1290	PROFESIONAL ESPECIALISTA B	Profesional	1,298,828.50
1291	PROFESIONAL ESPECIALISTA B	Profesional	1,328,997.00
1292	PROFESIONAL ESPECIALISTA B	Profesional	1,437,686.50
1293	PROFESIONAL ESPECIALISTA B	Profesional	1,260,462.50
1294	PROFESIONAL ESPECIALISTA B	Profesional	1,220,187.50
1295	PROFESIONAL ESPECIALISTA B	Profesional	1,312,528.50
1296	PROFESIONAL ESPECIALISTA B	Profesional	1,323,041.50
1297	PROFESIONAL ESPECIALISTA B	Profesional	1,395,777.50
1298	TEC. DE APOYO B	Tecnico	595,026.00
1299	PROFESIONAL ESPECIALISTA B	Profesional	924,337.50
1300	PROFESIONAL ESPECIALISTA B	Profesional	964,612.50
1301	PROFESIONAL ESPECIALISTA B	Profesional	1,328,997.00
1302	ASISTENTE SERV. INFANTILES B	Servicios	549,993.50
1303	ASISTENTE SERV. INFANTILES B	Servicios	559,501.50
1304	ASISTENTE SERV. INFANTILES B	Servicios	540,485.50
1305	PROFESIONAL ESPECIALISTA B	Profesional	1,328,997.00
1306	PROFESIONAL ESPECIALISTA A	Profesional	898,197.50
1307	PROFESIONAL ESPECIALISTA B	Profesional	1,316,222.50
1308	ASISTENTE SERV. INFANTILES B	Servicios	549,993.50
1309	PROFESIONAL ESPECIALISTA B	Profesional	1,296,191.50
1310	PROFESIONAL ESPECIALISTA B	Profesional	1,551,408.00
1311	PROFESIONAL ESPECIALISTA B	Profesional	1,328,997.00
1312	PROFESIONAL ESPECIALISTA B	Profesional	924,337.50
1313	PROFESIONAL ESPECIALISTA B	Profesional	1,298,890.50
1314	PROFESIONAL ESPECIALISTA B	Profesional	1,328,997.00
1315	PROFESIONAL ESPECIALISTA B	Profesional	1,308,480.00
1316	PROFESIONAL ESPECIALISTA B	Profesional	1,264,795.50
1317	PROFESIONAL ESPECIALISTA B	Profesional	1,267,281.50

1318	PROFESIONAL ESPECIALISTA B	Profesional	1,289,798.50
1319	PROFESIONAL ESPECIALISTA B	Profesional	1,328,997.00
1320	PROFESIONAL ESPECIALISTA B	Profesional	1,319,845.00
1321	PROFESIONAL ESPECIALISTA B	Profesional	1,266,642.50
1322	PROFESIONAL COORDINADOR	Ejecutivo	1,586,676.00
1323	PROFESIONAL ESPECIALISTA B	Profesional	1,251,583.50
1324	PROFESIONAL ESPECIALISTA B	Profesional	1,260,249.50
1325	PROFESIONAL ESPECIALISTA B	Profesional	1,328,997.00
1326	TEC. DE APOYO B	Tecnico	453,859.00
1327	CONDUCTOR ASISTENTE	Servicios	406,463.00
1328	PROFESIONAL COORDINADOR	Ejecutivo	1,758,295.00
1329	PROFESIONAL ESPECIALISTA B	Profesional	1,228,853.50
1330	PROFESIONAL ESPECIALISTA B	Profesional	1,255,703.50
1331	PROFESIONAL ESPECIALISTA B	Profesional	1,328,997.00
1332	TEC. DE APOYO B	Tecnico	540,731.00
1333	CONDUCTOR ASISTENTE	Servicios	323,569.00
1334	PROFESIONAL COORDINADOR	Ejecutivo	1,645,508.50
1335	PROFESIONAL ESPECIALISTA B	Profesional	1,330,224.50
1336	PROFESIONAL ESPECIALISTA B	Profesional	1,294,131.50
1337	PROFESIONAL ESPECIALISTA B	Profesional	1,310,255.50
1338	TEC. DE APOYO B	Tecnico	486,436.00
1339	CONDUCTOR ASISTENTE	Servicios	399,759.00
1340	PROFESIONAL COORDINADOR	Ejecutivo	1,716,157.50
1341	PROFESIONAL ESPECIALISTA B	Profesional	910,912.50
1342	PROFESIONAL ESPECIALISTA B	Profesional	1,352,377.50
1343	PROFESIONAL ESPECIALISTA B	Profesional	964,612.50
1344	TEC. DE APOYO B	Tecnico	634,813.00
1345	CONDUCTOR ASISTENTE	Servicios	384,521.00
1346	ANALISTA DE SISTEMAS INFORMÁTICOS B	Profesional	1,306,633.00
1347	PROFESIONAL ESPECIALISTA B	Profesional	964,612.50
1348	PROFESIONAL ESPECIALISTA A	Profesional	904,266.00
1349	PROFESIONAL ESPECIALISTA B	Profesional	1,356,923.50
1350	PROFESIONAL ESPECIALISTA B	Profesional	1,328,997.00

1351	PROFESIONAL ESPECIALISTA B	Profesional	1,176,787.50
1352	PROFESIONAL ESPECIALISTA B	Profesional	1,494,796.00
1353	PROFESIONAL ESPECIALISTA B	Profesional	1,482,933.50
1354	PROFESIONAL ESPECIALISTA B	Profesional	1,264,795.50
1355	PROFESIONAL ESPECIALISTA B	Profesional	1,328,997.00
1356	PROFESIONAL ESPECIALISTA B	Profesional	1,307,343.50
1357	PROFESIONAL ESPECIALISTA B	Profesional	1,004,887.50
1358	PROFESIONAL ESPECIALISTA B	Profesional	1,333,270.00
1359	PROFESIONAL ESPECIALISTA B	Profesional	924,337.50
1360	PROFESIONAL ESPECIALISTA B	Profesional	1,253,643.50
1361	TEC. DE APOYO B	Tecnico	529,872.00
1362	TEC. DE APOYO B	Tecnico	464,718.00
1363	TEC. DE APOYO B	Tecnico	594,227.00
1364	TEC. DE APOYO B	Tecnico	519,013.00
1365	PROFESIONAL ESPECIALISTA B	Profesional	1,291,858.50
1366	PROFESIONAL ESPECIALISTA B	Profesional	1,139,137.50
1367	PROFESIONAL ESPECIALISTA B	Profesional	1,233,399.50
1368	PROFESIONAL ESPECIALISTA B	Profesional	1,253,643.50
1369	PROFESIONAL ESPECIALISTA B	Profesional	1,163,362.50
1370	PROFESIONAL ESPECIALISTA B	Profesional	1,296,617.50
1371	PROFESIONAL ESPECIALISTA B	Profesional	1,231,126.50
1372	PROFESIONAL ESPECIALISTA B	Profesional	1,257,976.50
1373	PROFESIONAL ESPECIALISTA B	Profesional	1,328,997.00
1374	PROFESIONAL ESPECIALISTA B	Profesional	1,328,997.00
1375	PROFESIONAL ESPECIALISTA B	Profesional	1,328,997.00
1376	PROFESIONAL ESPECIALISTA B	Profesional	1,251,370.50
1377	PROFESIONAL ESPECIALISTA B	Profesional	910,912.50
1378	PROFESIONAL ESPECIALISTA B	Profesional	1,069,952.50
1379	PROFESIONAL ESPECIALISTA B	Profesional	1,068,105.50
1380	PROFESIONAL ESPECIALISTA B	Profesional	1,308,693.00
1381	PROFESIONAL ESPECIALISTA B	Profesional	1,291,645.50

1382	PROFESIONAL ESPECIALISTA B	Profesional	1,163,362.50
1383	PROFESIONAL ESPECIALISTA B	Profesional	924,337.50
1384	PROFESIONAL ESPECIALISTA B	Profesional	935,702.50
1385	PROFESIONAL ESPECIALISTA B	Profesional	1,085,437.50
1386	PROFESIONAL ESPECIALISTA B	Profesional	1,267,068.50
1387	PROFESIONAL ESPECIALISTA B	Profesional	1,324,106.50
1388	PROFESIONAL ESPECIALISTA B	Profesional	1,273,674.50
1389	PROFESIONAL ESPECIALISTA B	Profesional	988,912.00
1390	PROFESIONAL ESPECIALISTA A	Profesional	933,260.50
1391	PROFESIONAL ESPECIALISTA B	Profesional	1,328,997.00
1392	TEC. DE APOYO B	Tecnico	595,026.00
1393	PROFESIONAL ESPECIALISTA B	Profesional	1,329,647.50
1394	PROFESIONAL ESPECIALISTA B	Profesional	1,328,997.00
1395	TEC. DE APOYO B	Tecnico	662,746.00
1396	PROFESIONAL ESPECIALISTA B	Profesional	1,260,249.50
1397	PROFESIONAL ESPECIALISTA B	Profesional	1,244,551.50
1398	PROFESIONAL ESPECIALISTA B	Profesional	1,278,220.50
1399	PROFESIONAL ESPECIALISTA B	Profesional	1,176,787.50
1400	TEC. DE APOYO B	Tecnico	508,154.00
1401	PROFESIONAL ESPECIALISTA B	Profesional	1,233,399.50
1402	PROFESIONAL ESPECIALISTA B	Profesional	1,233,399.50
1403	PROFESIONAL ESPECIALISTA B	Profesional	1,231,339.50
1404	TEC. DE APOYO B	Tecnico	634,813.00
1405	PROFESIONAL ESPECIALISTA B	Profesional	1,043,741.50
1406	PROFESIONAL ESPECIALISTA B	Profesional	1,364,666.00
1407	PROFESIONAL ESPECIALISTA B	Profesional	1,321,194.50
1408	TEC. DE APOYO B	Tecnico	508,154.00
1409	PROFESIONAL ESPECIALISTA B	Profesional	1,328,997.00
1410	PROFESIONAL ESPECIALISTA B	Profesional	937,762.50
1411	PROFESIONAL ESPECIALISTA B	Profesional	1,190,212.50
1412	TEC. DE APOYO B	Tecnico	508,154.00
1413	PROFESIONAL ESPECIALISTA B	Profesional	1,176,787.50
1414	PROFESIONAL ESPECIALISTA B	Profesional	1,502,112.50
1415	PROFESIONAL ESPECIALISTA B	Profesional	1,313,949.50

1416	PROFESIONAL ESPECIALISTA B	Profesional	1,246,824.50
1417	PROFESIONAL ESPECIALISTA B	Profesional	1,376,741.50
1418	PROFESIONAL ESPECIALISTA B	Profesional	1,363,529.50
1419	PROFESIONAL ESPECIALISTA B	Profesional	1,328,997.00
1420	PROFESIONAL ESPECIALISTA B	Profesional	1,243,912.50
1421	PROFESIONAL ESPECIALISTA B	Profesional	1,267,494.50
1422	PROFESIONAL ESPECIALISTA B	Profesional	1,289,372.50
1423	PROFESIONAL ESPECIALISTA B	Profesional	1,090,622.50
1424	PROFESIONAL ESPECIALISTA B	Profesional	1,298,251.50
1425	PROFESIONAL ESPECIALISTA B	Profesional	1,446,991.50
1426	PROFESIONAL ESPECIALISTA B	Profesional	1,249,523.50
1427	PROFESIONAL ESPECIALISTA B	Profesional	1,255,916.50
1428	PROFESIONAL ESPECIALISTA B	Profesional	1,300,524.50
1429	TEC. DE APOYO B	Tecnico	649,321.00
1430	TEC. DE APOYO B	Tecnico	634,813.00
1431	TEC. DE APOYO B	Tecnico	529,872.00
1432	ASISTENTE SERV. INFANTILES A	Servicios	336,958.00
1433	ASISTENTE SERV. INFANTILES B	Servicios	530,977.50
1434	CONDUCTOR ASISTENTE	Servicios	369,283.00
1435	PROFESIONAL ESPECIALISTA B	Profesional	1,246,824.50
1436	TEC. DE APOYO B	Tecnico	551,590.00
1437	PROFESIONAL ESPECIALISTA B	Profesional	1,328,997.00
1438	PROFESIONAL ESPECIALISTA B	Profesional	1,407,924.50
1439	PROFESIONAL ESPECIALISTA B	Profesional	1,328,997.00
1440	PROFESIONAL ESPECIALISTA B	Profesional	1,197,031.50
1441	PROFESIONAL ESPECIALISTA B	Profesional	1,246,824.50
1442	PROFESIONAL ESPECIALISTA B	Profesional	924,337.50
1443	PROFESIONAL ESPECIALISTA B	Profesional	1,246,824.50
1444	PROFESIONAL ESPECIALISTA B	Profesional	1,328,997.00
1445	PROFESIONAL ESPECIALISTA B	Profesional	1,231,126.50
1446	PROFESIONAL ESPECIALISTA B	Profesional	1,328,997.00
1447	PROFESIONAL ESPECIALISTA B	Profesional	1,246,824.50
1448	PROFESIONAL ESPECIALISTA B	Profesional	1,330,073.50

1449	TEC. DE APOYO B	Tecnico	464,718.00
1450	PROFESIONAL ESPECIALISTA B	Profesional	1,285,891.50
1451	TEC. DE APOYO B	Tecnico	486,436.00
1452	TEC. DE APOYO B	Tecnico	634,813.00
1453	PROFESIONAL ESPECIALISTA B	Profesional	1,251,370.50
1454	PROFESIONAL ESPECIALISTA B	Profesional	1,316,435.50
1455	PROFESIONAL COORDINADOR	Ejecutivo	1,740,548.50
1456	PROFESIONAL ESPECIALISTA B	Profesional	760,950.00
1457	PROFESIONAL ESPECIALISTA B	Profesional	1,217,701.50
1458	PROFESIONAL ESPECIALISTA B	Profesional	1,328,997.00
1459	PROFESIONAL ESPECIALISTA B	Profesional	1,258,615.50
1460	TEC. DE APOYO B	Tecnico	634,813.00
1461	CONDUCTOR ASISTENTE	Servicios	392,140.00
1462	PROFESIONAL COORDINADOR	Ejecutivo	1,701,685.00
1463	PROFESIONAL ESPECIALISTA B	Profesional	1,381,287.50
1464	PROFESIONAL ESPECIALISTA B	Profesional	1,149,937.50
1465	PROFESIONAL ESPECIALISTA B	Profesional	1,375,684.50
1466	PROFESIONAL ESPECIALISTA B	Profesional	1,328,997.00
1467	TEC. DE APOYO B	Tecnico	634,813.00
1468	CONDUCTOR ASISTENTE	Servicios	361,664.00
1469	PROFESIONAL COORDINADOR	Ejecutivo	1,443,858.50
1470	PROFESIONAL ESPECIALISTA B	Profesional	1,328,997.00
1471	PROFESIONAL ESPECIALISTA B	Profesional	1,328,997.00
1472	PROFESIONAL ESPECIALISTA B	Profesional	1,235,672.50
1473	PROFESIONAL ESPECIALISTA B	Profesional	1,328,997.00
1474	TEC. DE APOYO B	Tecnico	519,013.00

1475	CONDUCTOR ASISTENTE	Servicios	406,463.00
1476	PROFESIONAL COORDINADOR	Ejecutivo	1,607,355.50
1477	PROFESIONAL ESPECIALISTA B	Profesional	1,328,997.00
1478	PROFESIONAL ESPECIALISTA B	Profesional	1,328,997.00
1479	PROFESIONAL ESPECIALISTA B	Profesional	1,338,170.50
1480	PROFESIONAL ESPECIALISTA B	Profesional	1,163,362.50
1481	TEC. DE APOYO B	Tecnico	508,154.00
1482	CONDUCTOR ASISTENTE	Servicios	346,426.00
1483	PROFESIONAL COORDINADOR	Ejecutivo	1,112,661.50
1484	PROFESIONAL ESPECIALISTA B	Profesional	897,487.50
1485	PROFESIONAL ESPECIALISTA B	Profesional	1,246,824.50
1486	PROFESIONAL ESPECIALISTA B	Profesional	1,300,950.50
1487	PROFESIONAL ESPECIALISTA B	Profesional	1,190,212.50
1488	TEC. DE APOYO B	Tecnico	605,885.00
1489	CONDUCTOR ASISTENTE	Servicios	392,140.00
1490	PROFESIONAL ESPECIALISTA B	Profesional	1,392,226.50
1491	PROFESIONAL ESPECIALISTA B	Profesional	1,277,084.00
1492	PROFESIONAL ESPECIALISTA B	Profesional	1,235,885.50
1493	PROFESIONAL ESPECIALISTA B	Profesional	1,328,997.00
1494	TEC. DE APOYO B	Tecnico	634,813.00
1495	PROFESIONAL ESPECIALISTA B	Profesional	1,510,707.00
1496	PROFESIONAL ESPECIALISTA B	Profesional	1,217,701.50
1497	PROFESIONAL ESPECIALISTA B	Profesional	1,278,859.50
1498	TEC. DE APOYO B	Tecnico	634,813.00
1499	PROFESIONAL ESPECIALISTA B	Profesional	1,296,191.50
1500	PROFESIONAL ESPECIALISTA B	Profesional	1,328,997.00
1501	PROFESIONAL ESPECIALISTA B	Profesional	937,762.50

1502	TEC. DE APOYO B	Tecnico	634,813.00
1503	PROFESIONAL ESPECIALISTA B	Profesional	1,176,787.50
1504	PROFESIONAL ESPECIALISTA B	Profesional	1,219,699.50
1505	PROFESIONAL ESPECIALISTA B	Profesional	910,912.50
1506	TEC. DE SOPOR. INF. B	Tecnico	704,388.00
1507	PROFESIONAL ESPECIALISTA B	Profesional	1,240,218.50
1508	PROFESIONAL ESPECIALISTA B	Profesional	1,246,824.50
1509	PROFESIONAL ESPECIALISTA B	Profesional	1,211,095.50
1510	TEC. DE APOYO B	Tecnico	475,577.00
1511	PROFESIONAL ESPECIALISTA B	Profesional	1,435,129.00
1512	PROFESIONAL ESPECIALISTA B	Profesional	1,441,593.50
1513	PROFESIONAL ESPECIALISTA B	Profesional	1,514,116.50
1514	TEC. DE APOYO B	Tecnico	464,718.00
1515	PROFESIONAL ESPECIALISTA B	Profesional	1,369,922.50
1516	PROFESIONAL ESPECIALISTA B	Profesional	964,612.50
1517	PROFESIONAL ESPECIALISTA B	Profesional	1,477,038.00
1518	TEC. DE APOYO B	Tecnico	634,813.00
1519	PROFESIONAL ESPECIALISTA B	Profesional	1,202,003.50
1520	PROFESIONAL ESPECIALISTA B	Profesional	1,222,247.50
1521	PROFESIONAL ESPECIALISTA B	Profesional	1,452,674.00
1522	TEC. DE APOYO B	Tecnico	453,859.00
1523	PROFESIONAL ESPECIALISTA B	Profesional	1,363,955.50
1524	PROFESIONAL ESPECIALISTA B	Profesional	1,019,164.50
1525	PROFESIONAL ESPECIALISTA B	Profesional	1,296,617.50
1526	TEC. DE APOYO B	Tecnico	497,295.00
1527	PROFESIONAL ESPECIALISTA B	Profesional	1,291,645.50
1528	PROFESIONAL ESPECIALISTA B	Profesional	924,337.50
1529	PROFESIONAL ESPECIALISTA B	Profesional	1,222,247.50
1530	TEC. DE SOPOR. INF. B	Tecnico	730,720.00
1531	PROFESIONAL ESPECIALISTA B	Profesional	964,612.50
1532	PROFESIONAL ESPECIALISTA B	Profesional	1,238,371.50
1533	PROFESIONAL ESPECIALISTA B	Profesional	1,413,535.50

1534	PROFESIONAL ESPECIALISTA B	Profesional	1,328,997.00
1535	TEC. DE APOYO B	Tecnico	497,295.00
1536	PROFESIONAL ESPECIALISTA B	Profesional	1,338,739.50
1537	PROFESIONAL ESPECIALISTA B	Profesional	1,263,161.50
1538	PROFESIONAL ESPECIALISTA B	Profesional	1,350,317.50
1539	TEC. DE APOYO B	Tecnico	634,813.00
1540	PROFESIONAL ESPECIALISTA B	Profesional	1,125,712.50
1541	PROFESIONAL ESPECIALISTA B	Profesional	1,235,672.50
1542	PROFESIONAL ESPECIALISTA B	Profesional	1,316,222.50
1543	TEC. DE APOYO B	Tecnico	539,488.00
1544	TEC. DE APOYO B	Tecnico	475,577.00
1545	TEC. DE APOYO B	Tecnico	519,013.00
1546	TEC. DE APOYO B	Tecnico	634,813.00
1547	ANALISTA DE SISTEMAS INFORMÁTICOS B	Profesional	1,328,997.00
1548	PROFESIONAL ESPECIALISTA B	Profesional	966,885.50
1549	PROFESIONAL ESPECIALISTA B	Profesional	1,328,997.00
1550	PROFESIONAL ESPECIALISTA B	Profesional	937,762.50
1551	PROFESIONAL ESPECIALISTA B	Profesional	966,885.50
1552	PROFESIONAL ESPECIALISTA B	Profesional	924,337.50
1553	PROFESIONAL ESPECIALISTA B	Profesional	1,352,164.50
1554	PROFESIONAL ESPECIALISTA B	Profesional	951,187.50
1555	TEC. DE APOYO B	Tecnico	508,154.00
1556	PROFESIONAL ESPECIALISTA B	Profesional	946,055.50
1557	PROFESIONAL ESPECIALISTA B	Profesional	964,612.50
1558	TEC. DE APOYO B	Tecnico	634,813.00
1559	PROFESIONAL ESPECIALISTA B	Profesional	1,495,932.50
1560	PROFESIONAL ESPECIALISTA B	Profesional	960,492.50
1561	PROFESIONAL ESPECIALISTA B	Profesional	1,328,997.00
1562	PROFESIONAL ESPECIALISTA B	Profesional	747,525.00
1563	PROFESIONAL ESPECIALISTA B	Profesional	1,098,862.50
1564	PROFESIONAL ESPECIALISTA B	Profesional	1,328,997.00
1565	PROFESIONAL ESPECIALISTA B	Profesional	1,328,997.00
1566	PROFESIONAL ESPECIALISTA B	Profesional	1,472,705.00

1567	PROFESIONAL ESPECIALISTA B	Profesional	951,400.50
1568	PROFESIONAL ESPECIALISTA B	Profesional	1,059,439.50
1569	PROFESIONAL ESPECIALISTA B	Profesional	964,612.50
1570	CONDUCTOR ASISTENTE	Servicios	369,283.00
1571	PROFESIONAL ESPECIALISTA B	Profesional	1,135,656.50
1572	PROFESIONAL ESPECIALISTA B	Profesional	964,612.50
1573	PROFESIONAL ESPECIALISTA B	Profesional	1,228,853.50
1574	PROFESIONAL ESPECIALISTA B	Profesional	1,068,105.50
1575	PROFESIONAL ESPECIALISTA B	Profesional	951,187.50
1576	CONDUCTOR ASISTENTE	Servicios	406,463.00
1577	PROFESIONAL ESPECIALISTA B	Profesional	1,244,551.50
1578	PROFESIONAL ESPECIALISTA B	Profesional	951,187.50
1579	PROFESIONAL ESPECIALISTA B	Profesional	1,328,997.00
1580	ANALISTA DE SISTEMAS INFORMÁTICOS B	Profesional	1,244,764.50
1581	ANALISTA DE SISTEMAS INFORMÁTICOS B	Profesional	1,309,616.50
1582	CONDUCTOR ASISTENTE	Servicios	361,664.00
1583	PROFESIONAL ESPECIALISTA B	Profesional	1,328,997.00
1584	PROFESIONAL ESPECIALISTA B	Profesional	1,199,304.50
1585	PROFESIONAL ESPECIALISTA B	Profesional	1,285,498.00
1586	PROFESIONAL ESPECIALISTA B	Profesional	897,487.50
1587	PROFESIONAL ESPECIALISTA B	Profesional	926,610.50
1588	CONDUCTOR ASISTENTE	Servicios	369,283.00
1589	PROFESIONAL ESPECIALISTA B	Profesional	937,762.50
1590	PROFESIONAL ESPECIALISTA B	Profesional	937,762.50
1591	PROFESIONAL ESPECIALISTA B	Profesional	1,095,807.50
1592	PROFESIONAL ESPECIALISTA B	Profesional	1,338,313.50
1593	PROFESIONAL ESPECIALISTA B	Profesional	937,762.50
1594	PROFESIONAL ESPECIALISTA B	Profesional	1,321,554.50
1595	PROFESIONAL ESPECIALISTA B	Profesional	1,328,997.00
1596	PROFESIONAL ESPECIALISTA B	Profesional	981,198.50
1597	PROFESIONAL ESPECIALISTA B	Profesional	937,762.50
1598	PROFESIONAL ESPECIALISTA B	Profesional	928,883.50
1599	PROFESIONAL ESPECIALISTA B	Profesional	1,204,063.50
1600	CONDUCTOR ASISTENTE	Servicios	361,664.00
1601	PROFESIONAL ESPECIALISTA B	Profesional	924,337.50

1602	PROFESIONAL ESPECIALISTA B	Profesional	1,328,997.00
1603	PROFESIONAL ESPECIALISTA B	Profesional	1,328,997.00
1604	PROFESIONAL ESPECIALISTA B	Profesional	964,612.50
1605	PROFESIONAL ESPECIALISTA B	Profesional	996,008.50
1606	PROFESIONAL ESPECIALISTA B	Profesional	1,328,997.00
1607	PROFESIONAL ESPECIALISTA B	Profesional	937,762.50
1608	PROFESIONAL ESPECIALISTA B	Profesional	1,328,997.00
1609	PROFESIONAL ESPECIALISTA B	Profesional	1,445,287.50
1610	PROFESIONAL ESPECIALISTA B	Profesional	937,762.50
1611	PROFESIONAL ESPECIALISTA B	Profesional	1,027,404.50
1612	PROFESIONAL ESPECIALISTA B	Profesional	978,037.50
1613	TEC. DE APOYO B	Tecnico	634,813.00
1614	CONDUCTOR ASISTENTE	Servicios	406,463.00
1615	ASISTENTE ADM. A	Administrativo	484,102.00
1616	ASISTENTE SERV. INFANTILES B	Servicios	502,453.50
1617	ASISTENTE SERV. INFANTILES B	Servicios	511,961.50
1618	ASISTENTE SERV. INFANTILES B	Servicios	511,961.50
1619	ASISTENTE SERV. INFANTILES B	Servicios	511,961.50
1620	ASISTENTE SERV. INFANTILES B	Servicios	511,961.50
1621	ASISTENTE SERV. INFANTILES B	Servicios	483,437.50
1622	ASISTENTE SERV. INFANTILES B	Servicios	502,453.50
1623	PROFESIONAL ESPECIALISTA B	Profesional	1,328,997.00
1624	PROFESIONAL ESPECIALISTA B	Profesional	1,328,997.00
1625	PROFESIONAL ESPECIALISTA B	Profesional	924,337.50
1626	TEC. DE APOYO B	Tecnico	634,813.00
1627	PROFESIONAL ESPECIALISTA B	Profesional	924,337.50
1628	PROFESIONAL ESPECIALISTA B	Profesional	951,187.50
1629	PROFESIONAL ESPECIALISTA B	Profesional	1,421,349.50
1630	PROFESIONAL ESPECIALISTA B	Profesional	1,176,787.50
1631	PROFESIONAL ESPECIALISTA B	Profesional	951,187.50
1632	PROFESIONAL ESPECIALISTA B	Profesional	1,031,737.50
1633	PROFESIONAL ESPECIALISTA B	Profesional	1,457,078.50
1634	PROFESIONAL ESPECIALISTA B	Profesional	937,762.50

1635	PROFESIONAL ESPECIALISTA B	Profesional	1,149,937.50
1636	PROFESIONAL ESPECIALISTA B	Profesional	1,395,351.50
1637	PROFESIONAL ESPECIALISTA B	Profesional	1,176,787.50
1638	PROFESIONAL ESPECIALISTA B	Profesional	964,612.50
1639	PROFESIONAL ESPECIALISTA B	Profesional	937,762.50
1640	PROFESIONAL ESPECIALISTA B	Profesional	1,246,824.50
1641	PROFESIONAL ESPECIALISTA B	Profesional	951,187.50
1642	PROFESIONAL ESPECIALISTA B	Profesional	1,181,333.50
1643	PROFESIONAL ESPECIALISTA B	Profesional	1,213,368.50
1644	PROFESIONAL ESPECIALISTA B	Profesional	964,612.50
1645	PROFESIONAL ESPECIALISTA B	Profesional	924,337.50
1646	PROFESIONAL ESPECIALISTA B	Profesional	1,163,362.50
1647	PROFESIONAL ESPECIALISTA B	Profesional	1,193,124.50
1648	PROFESIONAL ESPECIALISTA B	Profesional	1,260,249.50
1649	PROFESIONAL ESPECIALISTA B	Profesional	964,612.50
1650	PROFESIONAL ESPECIALISTA B	Profesional	951,187.50
1651	PROFESIONAL ESPECIALISTA B	Profesional	1,328,997.00
1652	PROFESIONAL ESPECIALISTA B	Profesional	1,328,997.00
1653	PROFESIONAL ESPECIALISTA B	Profesional	1,240,005.50
1654	PROFESIONAL ESPECIALISTA B	Profesional	1,217,062.50
1655	PROFESIONAL ESPECIALISTA B	Profesional	1,000,980.50
1656	PROFESIONAL ESPECIALISTA B	Profesional	1,328,997.00
1657	PROFESIONAL ESPECIALISTA B	Profesional	951,187.50
1658	PROFESIONAL ESPECIALISTA B	Profesional	1,176,787.50
1659	PROFESIONAL ESPECIALISTA B	Profesional	1,176,787.50
1660	PROFESIONAL ESPECIALISTA B	Profesional	1,136,512.50
1661	PROFESIONAL ESPECIALISTA B	Profesional	1,123,087.50
1662	PROFESIONAL ESPECIALISTA B	Profesional	1,217,701.50
1663	PROFESIONAL ESPECIALISTA B	Profesional	910,912.50
1664	PROFESIONAL ESPECIALISTA B	Profesional	937,762.50
1665	PROFESIONAL ESPECIALISTA B	Profesional	933,429.50
1666	PROFESIONAL ESPECIALISTA B	Profesional	1,262,522.50
1667	PROFESIONAL ESPECIALISTA B	Profesional	1,328,997.00

1668	PROFESIONAL ESPECIALISTA B	Profesional	989,615.50
1669	PROFESIONAL ESPECIALISTA B	Profesional	1,328,997.00
1670	PROFESIONAL ESPECIALISTA B	Profesional	951,187.50
1671	PROFESIONAL ESPECIALISTA B	Profesional	1,311,037.50
1672	PROFESIONAL ESPECIALISTA B	Profesional	1,300,737.50
1673	PROFESIONAL ESPECIALISTA B	Profesional	1,233,763.50
1674	PROFESIONAL ESPECIALISTA B	Profesional	1,034,010.50
1675	PROFESIONAL ESPECIALISTA B	Profesional	1,246,824.50
1676	PROFESIONAL ESPECIALISTA B	Profesional	910,912.50
1677	PROFESIONAL ESPECIALISTA B	Profesional	1,328,997.00
1678	PROFESIONAL ESPECIALISTA B	Profesional	1,204,628.50
1679	PROFESIONAL ESPECIALISTA B	Profesional	1,258,189.50
1680	PROFESIONAL ESPECIALISTA B	Profesional	1,328,997.00
1681	PROFESIONAL ESPECIALISTA B	Profesional	1,328,997.00
1682	PROFESIONAL ESPECIALISTA B	Profesional	1,190,212.50
1683	PROFESIONAL ESPECIALISTA B	Profesional	1,328,997.00
1684	PROFESIONAL ESPECIALISTA B	Profesional	964,612.50
1685	PROFESIONAL ESPECIALISTA B	Profesional	937,762.50
1686	PROFESIONAL ESPECIALISTA B	Profesional	1,328,997.00
1687	PROFESIONAL ESPECIALISTA B	Profesional	1,206,262.50
1688	PROFESIONAL ESPECIALISTA B	Profesional	937,762.50
1689	PROFESIONAL ESPECIALISTA B	Profesional	951,187.50
1690	PROFESIONAL ESPECIALISTA B	Profesional	1,328,997.00
1691	PROFESIONAL ESPECIALISTA B	Profesional	937,762.50
1692	PROFESIONAL ESPECIALISTA B	Profesional	1,328,997.00
1693	PROFESIONAL ESPECIALISTA B	Profesional	924,337.50
1694	PROFESIONAL ESPECIALISTA B	Profesional	937,762.50
1695	PROFESIONAL ESPECIALISTA B	Profesional	951,187.50
1696	PROFESIONAL ESPECIALISTA B	Profesional	1,258,189.50
1697	PROFESIONAL ESPECIALISTA B	Profesional	978,037.50

1698	PROFESIONAL ESPECIALISTA B	Profesional	1,264,795.50
1699	PROFESIONAL ESPECIALISTA B	Profesional	1,176,787.50
1700	PROFESIONAL ESPECIALISTA B	Profesional	964,612.50
1701	PROFESIONAL ESPECIALISTA B	Profesional	951,187.50
1702	PROFESIONAL ESPECIALISTA B	Profesional	924,337.50
1703	PROFESIONAL ESPECIALISTA B	Profesional	1,235,885.50
1704	PROFESIONAL ESPECIALISTA B	Profesional	1,004,887.50
1705	PROFESIONAL ESPECIALISTA B	Profesional	1,328,997.00
1706	PROFESIONAL ESPECIALISTA B	Profesional	991,462.50
1707	PROFESIONAL ESPECIALISTA B	Profesional	1,004,887.50
1708	PROFESIONAL ESPECIALISTA B	Profesional	964,612.50
1709	PROFESIONAL ESPECIALISTA B	Profesional	1,003,466.50
1710	PROFESIONAL ESPECIALISTA B	Profesional	937,762.50
1711	PROFESIONAL ESPECIALISTA B	Profesional	964,612.50
1712	PROFESIONAL ESPECIALISTA B	Profesional	1,282,979.50
1713	PROFESIONAL ESPECIALISTA B	Profesional	1,001,193.50
1714	PROFESIONAL ESPECIALISTA B	Profesional	1,328,997.00
1715	PROFESIONAL ESPECIALISTA B	Profesional	1,000,980.50
1716	PROFESIONAL ESPECIALISTA B	Profesional	1,043,528.50
1717	PROFESIONAL ESPECIALISTA B	Profesional	980,310.50
1718	PROFESIONAL ESPECIALISTA B	Profesional	1,328,997.00
1719	PROFESIONAL ESPECIALISTA B	Profesional	1,407,853.00
1720	PROFESIONAL ESPECIALISTA B	Profesional	1,224,520.50
1721	PROFESIONAL ESPECIALISTA B	Profesional	937,762.50
1722	PROFESIONAL ESPECIALISTA B	Profesional	964,612.50
1723	PROFESIONAL ESPECIALISTA B	Profesional	1,328,997.00
1724	PROFESIONAL ESPECIALISTA B	Profesional	1,328,997.00
1725	PROFESIONAL ESPECIALISTA B	Profesional	1,328,997.00
1726	PROFESIONAL ESPECIALISTA B	Profesional	1,328,997.00
1727	PROFESIONAL ESPECIALISTA B	Profesional	924,337.50
1728	PROFESIONAL ESPECIALISTA B	Profesional	897,487.50
1729	PROFESIONAL ESPECIALISTA B	Profesional	937,762.50
1730	PROFESIONAL ESPECIALISTA B	Profesional	937,762.50
1731	PROFESIONAL ESPECIALISTA B	Profesional	1,328,997.00
1732	PROFESIONAL ESPECIALISTA B	Profesional	774,375.00

1733	PROFESIONAL ESPECIALISTA B	Profesional	1,260,249.50
1734	PROFESIONAL ESPECIALISTA B	Profesional	937,762.50
1735	PROFESIONAL ESPECIALISTA B	Profesional	1,343,711.50
1736	PROFESIONAL ESPECIALISTA B	Profesional	1,045,162.50
1737	PROFESIONAL ESPECIALISTA B	Profesional	971,857.50
1738	PROFESIONAL ESPECIALISTA B	Profesional	1,328,997.00
1739	PROFESIONAL ESPECIALISTA B	Profesional	951,187.50
1740	PROFESIONAL ESPECIALISTA B	Profesional	964,612.50
1741	PROFESIONAL ESPECIALISTA B	Profesional	884,062.50
1742	PROFESIONAL ESPECIALISTA B	Profesional	1,165,987.50
1743	PROFESIONAL ESPECIALISTA B	Profesional	937,762.50
1744	PROFESIONAL ESPECIALISTA B	Profesional	1,045,162.50
1745	PROFESIONAL ESPECIALISTA B	Profesional	1,328,997.00
1746	PROFESIONAL ESPECIALISTA B	Profesional	1,328,997.00
1747	PROFESIONAL ESPECIALISTA B	Profesional	937,762.50
1748	PROFESIONAL ESPECIALISTA B	Profesional	937,762.50
1749	PROFESIONAL ESPECIALISTA B	Profesional	1,328,997.00
1750	PROFESIONAL ESPECIALISTA B	Profesional	1,176,787.50
1751	PROFESIONAL ESPECIALISTA B	Profesional	1,328,997.00
1752	PROFESIONAL ESPECIALISTA B	Profesional	937,762.50
1753	PROFESIONAL ESPECIALISTA B	Profesional	1,328,997.00
1754	PROFESIONAL ESPECIALISTA B	Profesional	1,310,753.00
1755	PROFESIONAL ESPECIALISTA B	Profesional	937,762.50
1756	PROFESIONAL ESPECIALISTA B	Profesional	978,037.50
1757	PROFESIONAL ESPECIALISTA B	Profesional	978,037.50
1758	PROFESIONAL ESPECIALISTA B	Profesional	1,328,997.00
1759	PROFESIONAL ESPECIALISTA B	Profesional	1,039,408.50
1760	PROFESIONAL ESPECIALISTA B	Profesional	1,254,780.00
1761	PROFESIONAL ESPECIALISTA B	Profesional	937,762.50
1762	PROFESIONAL COORDINADOR	Ejecutivo	1,101,873.50
1763	PROFESIONAL ESPECIALISTA B	Profesional	897,487.50
1764	PROFESIONAL ESPECIALISTA B	Profesional	937,762.50
1765	PROFESIONAL ESPECIALISTA B	Profesional	937,762.50
1766	PROFESIONAL ESPECIALISTA B	Profesional	937,762.50
1767	PROFESIONAL ESPECIALISTA B	Profesional	1,328,997.00

1768	PROFESIONAL ESPECIALISTA B	Profesional	1,328,997.00
1769	PROFESIONAL ESPECIALISTA B	Profesional	1,328,997.00
1770	PROFESIONAL ESPECIALISTA B	Profesional	937,762.50
1771	PROFESIONAL ESPECIALISTA B	Profesional	1,257,337.50
1772	TEC. DE APOYO B	Tecnico	634,813.00
1773	TEC. DE APOYO B	Tecnico	562,449.00
1774	CONDUCTOR ASISTENTE	Servicios	406,463.00
1775	CONDUCTOR ASISTENTE	Servicios	346,426.00
1776	PROFESIONAL COORDINADOR	Ejecutivo	1,579,005.00
1777	PROFESIONAL ESPECIALISTA B	Profesional	814,650.00
1778	PROFESIONAL ESPECIALISTA B	Profesional	734,100.00
1779	PROFESIONAL ESPECIALISTA B	Profesional	937,762.50
1780	PROFESIONAL ESPECIALISTA B	Profesional	1,319,632.00
1781	PROFESIONAL ESPECIALISTA B	Profesional	1,003,253.50
1782	PROFESIONAL ESPECIALISTA B	Profesional	924,337.50
1783	PROFESIONAL ESPECIALISTA B	Profesional	964,612.50
1784	PROFESIONAL ESPECIALISTA B	Profesional	1,243,912.50
1785	PROFESIONAL ESPECIALISTA B	Profesional	1,249,097.50
1786	TEC. DE APOYO B	Tecnico	634,813.00
1787	TEC. DE APOYO B	Tecnico	486,436.00
1788	CONDUCTOR ASISTENTE	Servicios	331,188.00
1789	CONDUCTOR ASISTENTE	Servicios	346,426.00
1790	PROFESIONAL COORDINADOR	Ejecutivo	1,615,541.50
1791	PROFESIONAL ESPECIALISTA B	Profesional	926,610.50
1792	PROFESIONAL ESPECIALISTA B	Profesional	1,328,997.00
1793	PROFESIONAL ESPECIALISTA B	Profesional	937,762.50
1794	PROFESIONAL ESPECIALISTA B	Profesional	924,337.50
1795	PROFESIONAL ESPECIALISTA B	Profesional	924,337.50
1796	PROFESIONAL ESPECIALISTA B	Profesional	924,337.50
1797	PROFESIONAL ESPECIALISTA B	Profesional	747,525.00
1798	PROFESIONAL ESPECIALISTA B	Profesional	1,001,406.50
1799	PROFESIONAL ESPECIALISTA B	Profesional	1,238,158.50
1800	TEC. DE APOYO B	Tecnico	475,577.00
1801	TEC. DE APOYO B	Tecnico	475,577.00
1802	CONDUCTOR ASISTENTE	Servicios	338,807.00

1803	CONDUCTOR ASISTENTE	Servicios	331,188.00
1804	PROFESIONAL COORDINADOR	Ejecutivo	1,689,032.50
1805	PROFESIONAL ESPECIALISTA B	Profesional	1,328,997.00
1806	PROFESIONAL ESPECIALISTA B	Profesional	924,337.50
1807	PROFESIONAL ESPECIALISTA B	Profesional	924,337.50
1808	PROFESIONAL ESPECIALISTA B	Profesional	897,487.50
1809	PROFESIONAL ESPECIALISTA B	Profesional	924,337.50
1810	PROFESIONAL ESPECIALISTA B	Profesional	1,328,997.00
1811	PROFESIONAL ESPECIALISTA B	Profesional	924,337.50
1812	PROFESIONAL ESPECIALISTA B	Profesional	910,912.50
1813	PROFESIONAL ESPECIALISTA B	Profesional	1,328,997.00
1814	TEC. DE APOYO B	Tecnico	634,813.00
1815	TEC. DE APOYO B	Tecnico	475,577.00
1816	CONDUCTOR ASISTENTE	Servicios	406,463.00
1817	CONDUCTOR ASISTENTE	Servicios	331,188.00
1818	PROFESIONAL COORDINADOR	Ejecutivo	1,226,978.50
1819	PROFESIONAL ESPECIALISTA B	Profesional	1,072,012.50
1820	PROFESIONAL ESPECIALISTA B	Profesional	897,487.50
1821	PROFESIONAL ESPECIALISTA B	Profesional	1,328,997.00
1822	PROFESIONAL ESPECIALISTA B	Profesional	1,328,997.00
1823	PROFESIONAL ESPECIALISTA B	Profesional	924,337.50
1824	PROFESIONAL ESPECIALISTA B	Profesional	947,067.50
1825	PROFESIONAL ESPECIALISTA B	Profesional	1,045,162.50
1826	PROFESIONAL ESPECIALISTA B	Profesional	910,912.50
1827	PROFESIONAL ESPECIALISTA B	Profesional	1,285,465.50
1828	TEC. DE APOYO B	Tecnico	634,813.00
1829	TEC. DE APOYO B	Tecnico	475,577.00
1830	CONDUCTOR ASISTENTE	Servicios	323,569.00
1831	CONDUCTOR ASISTENTE	Servicios	338,807.00
1832	CONDUCTOR ASISTENTE	Servicios	406,463.00
1833	CONDUCTOR ASISTENTE	Servicios	338,807.00
1834	CONDUCTOR ASISTENTE	Servicios	338,807.00
1835	CONDUCTOR ASISTENTE	Servicios	354,045.00
1836	CONDUCTOR ASISTENTE	Servicios	354,045.00
1837	CONDUCTOR ASISTENTE	Servicios	338,807.00
1838	CONDUCTOR ASISTENTE	Servicios	338,807.00

1839	CONDUCTOR ASISTENTE	Servicios	406,463.00
1840	CONDUCTOR ASISTENTE	Servicios	338,807.00
1841	CONDUCTOR ASISTENTE	Servicios	338,807.00
1842	CONDUCTOR ASISTENTE	Servicios	331,188.00
1843	CONDUCTOR ASISTENTE	Servicios	406,463.00
1844	CONDUCTOR ASISTENTE	Servicios	406,463.00
1845	CONDUCTOR ASISTENTE	Servicios	346,426.00
1846	CONDUCTOR ASISTENTE	Servicios	323,569.00
1847	CONDUCTOR ASISTENTE	Servicios	414,997.00
1848	CONDUCTOR ASISTENTE	Servicios	406,463.00
1849	CONDUCTOR ASISTENTE	Servicios	331,188.00
1850	CONDUCTOR ASISTENTE	Servicios	406,463.00
1851	CONDUCTOR ASISTENTE	Servicios	406,463.00
1852	CONDUCTOR ASISTENTE	Servicios	406,463.00
1853	CONDUCTOR ASISTENTE	Servicios	338,807.00
1854	CONDUCTOR ASISTENTE	Servicios	406,463.00
1855	CONDUCTOR ASISTENTE	Servicios	406,463.00
1856	CONDUCTOR ASISTENTE	Servicios	406,463.00
1857	CONDUCTOR ASISTENTE	Servicios	475,949.00
1858	CONDUCTOR ASISTENTE	Servicios	338,807.00
1859	CONDUCTOR ASISTENTE	Servicios	346,426.00
1860	CONDUCTOR ASISTENTE	Servicios	346,426.00
1861	CONDUCTOR ASISTENTE	Servicios	323,569.00
1862	CONDUCTOR ASISTENTE	Servicios	338,807.00
1863	CONDUCTOR ASISTENTE	Servicios	406,463.00
1864	CONDUCTOR ASISTENTE	Servicios	346,426.00
1865	CONDUCTOR ASISTENTE	Servicios	338,807.00
1866	CONDUCTOR ASISTENTE	Servicios	354,045.00
1867	CONDUCTOR ASISTENTE	Servicios	338,807.00
1868	CONDUCTOR ASISTENTE	Servicios	338,807.00
1869	CONDUCTOR ASISTENTE	Servicios	338,807.00
1870	CONDUCTOR ASISTENTE	Servicios	338,807.00
1871	CONDUCTOR ASISTENTE	Servicios	338,807.00
1872	CONDUCTOR ASISTENTE	Servicios	361,664.00
1873	CONDUCTOR ASISTENTE	Servicios	338,807.00
1874	CONDUCTOR ASISTENTE	Servicios	338,807.00

1875	CONDUCTOR ASISTENTE	Servicios	361,664.00
1876	CONDUCTOR ASISTENTE	Servicios	406,463.00
1877	CONDUCTOR ASISTENTE	Servicios	338,807.00
1878	CONDUCTOR ASISTENTE	Servicios	323,569.00
1879	CONDUCTOR ASISTENTE	Servicios	338,807.00
1880	CONDUCTOR ASISTENTE	Servicios	338,807.00
1881	CONDUCTOR ASISTENTE	Servicios	338,807.00
1882	CONDUCTOR ASISTENTE	Servicios	406,463.00
1883	CONDUCTOR ASISTENTE	Servicios	338,807.00
1884	PROFESIONAL ESPECIALISTA B	Profesional	1,328,997.00
1885	PROFESIONAL ESPECIALISTA B	Profesional	1,165,987.50
1886	PROFESIONAL ESPECIALISTA B	Profesional	1,074,285.50
1887	PROFESIONAL ESPECIALISTA B	Profesional	937,762.50
1888	PROFESIONAL ESPECIALISTA B	Profesional	1,328,997.00
1889	PROFESIONAL ESPECIALISTA B	Profesional	951,187.50
1890	PROFESIONAL ESPECIALISTA B	Profesional	913,185.50
1891	PROFESIONAL ESPECIALISTA B	Profesional	937,762.50
1892	PROFESIONAL ESPECIALISTA B	Profesional	937,762.50
1893	PROFESIONAL ESPECIALISTA B	Profesional	1,297,612.50
1894	PROFESIONAL ESPECIALISTA B	Profesional	1,098,862.50
1895	PROFESIONAL ESPECIALISTA B	Profesional	991,462.50
1896	PROFESIONAL ESPECIALISTA B	Profesional	1,072,012.50
1897	PROFESIONAL ESPECIALISTA B	Profesional	924,337.50
1898	PROFESIONAL ESPECIALISTA B	Profesional	924,337.50
1899	PROFESIONAL ESPECIALISTA B	Profesional	924,337.50
1900	PROFESIONAL ESPECIALISTA B	Profesional	937,762.50
1901	PROFESIONAL ESPECIALISTA B	Profesional	1,354,650.50
1902	PROFESIONAL ESPECIALISTA B	Profesional	924,337.50
1903	PROFESIONAL ESPECIALISTA B	Profesional	924,337.50
1904	PROFESIONAL ESPECIALISTA B	Profesional	1,083,590.50
1905	PROFESIONAL ESPECIALISTA B	Profesional	1,312,028.50
1906	PROFESIONAL ESPECIALISTA B	Profesional	1,131,110.50
1907	PROFESIONAL ESPECIALISTA B	Profesional	
1908	PROFESIONAL ESPECIALISTA B	Profesional	951,187.50
1909	PROFESIONAL ESPECIALISTA B	Profesional	951,187.50
1910	PROFESIONAL ESPECIALISTA B	Profesional	1,328,997.00

1911	PROFESIONAL ESPECIALISTA B	Profesional	924,337.50
1912	PROFESIONAL ESPECIALISTA B	Profesional	924,337.50
1913	PROFESIONAL ESPECIALISTA B	Profesional	1,165,987.50
1914	PROFESIONAL ESPECIALISTA B	Profesional	1,110,866.50
1915	PROFESIONAL ESPECIALISTA B	Profesional	1,349,891.50
1916	PROFESIONAL ESPECIALISTA B	Profesional	978,037.50
1917	PROFESIONAL ESPECIALISTA B	Profesional	910,912.50
1918	PROFESIONAL ESPECIALISTA B	Profesional	1,165,987.50
1919	PROFESIONAL ESPECIALISTA B	Profesional	924,337.50
1920	PROFESIONAL ESPECIALISTA B	Profesional	1,031,737.50
1921	PROFESIONAL ESPECIALISTA B	Profesional	1,328,997.00
1922	PROFESIONAL ESPECIALISTA B	Profesional	1,036,283.50
1923	PROFESIONAL ESPECIALISTA B	Profesional	924,337.50
1924	PROFESIONAL ESPECIALISTA B	Profesional	951,187.50
1925	PROFESIONAL ESPECIALISTA B	Profesional	1,029,677.50
1926	PROFESIONAL ESPECIALISTA B	Profesional	1,328,997.00
1927	PROFESIONAL ESPECIALISTA B	Profesional	942,521.50
1928	PROFESIONAL ESPECIALISTA B	Profesional	924,337.50
1929	PROFESIONAL ESPECIALISTA B	Profesional	910,912.50
1930	PROFESIONAL ESPECIALISTA B	Profesional	924,337.50
1931	PROFESIONAL ESPECIALISTA B	Profesional	924,337.50
1932	PROFESIONAL ESPECIALISTA B	Profesional	928,883.50
1933	PROFESIONAL ESPECIALISTA B	Profesional	1,328,997.00
1934	PROFESIONAL ESPECIALISTA B	Profesional	1,032,376.50
1935	PROFESIONAL ESPECIALISTA B	Profesional	1,328,997.00
1936	PROFESIONAL ESPECIALISTA B	Profesional	1,045,162.50
1937	PROFESIONAL ESPECIALISTA B	Profesional	924,337.50
1938	PROFESIONAL ESPECIALISTA B	Profesional	1,328,997.00
1939	PROFESIONAL ESPECIALISTA B	Profesional	924,337.50
1940	PROFESIONAL ESPECIALISTA B	Profesional	924,337.50
1941	PROFESIONAL ESPECIALISTA B	Profesional	956,159.50
1942	PROFESIONAL ESPECIALISTA B	Profesional	904,306.50
1943	PROFESIONAL ESPECIALISTA B	Profesional	910,912.50
1944	PROFESIONAL ESPECIALISTA B	Profesional	1,058,587.50
1945	PROFESIONAL ESPECIALISTA B	Profesional	910,912.50
1946	PROFESIONAL ESPECIALISTA B	Profesional	1,328,997.00

1947	PROFESIONAL ESPECIALISTA B	Profesional	971,307.50
1948	PROFESIONAL ESPECIALISTA B	Profesional	924,337.50
1949	PROFESIONAL ESPECIALISTA B	Profesional	937,762.50
1950	PROFESIONAL ESPECIALISTA B	Profesional	937,762.50
1951	PROFESIONAL ESPECIALISTA B	Profesional	937,762.50
1952	PROFESIONAL ESPECIALISTA B	Profesional	1,004,887.50
1953	PROFESIONAL ESPECIALISTA B	Profesional	937,762.50
1954	PROFESIONAL ESPECIALISTA B	Profesional	924,337.50
1955	PROFESIONAL ESPECIALISTA B	Profesional	924,337.50
1956	PROFESIONAL ESPECIALISTA B	Profesional	1,045,162.50
1957	PROFESIONAL ESPECIALISTA B	Profesional	1,176,787.50
1958	PROFESIONAL ESPECIALISTA B	Profesional	937,762.50
1959	PROFESIONAL ESPECIALISTA B	Profesional	1,328,997.00
1960	PROFESIONAL ESPECIALISTA B	Profesional	924,337.50
1961	PROFESIONAL ESPECIALISTA B	Profesional	1,448,980.00
1962	PROFESIONAL ESPECIALISTA B	Profesional	953,460.50
1963	PROFESIONAL ESPECIALISTA B	Profesional	884,062.50
1964	PROFESIONAL ESPECIALISTA B	Profesional	951,187.50
1965	PROFESIONAL ESPECIALISTA B	Profesional	924,337.50
1966	PROFESIONAL ESPECIALISTA B	Profesional	964,612.50
1967	PROFESIONAL ESPECIALISTA B	Profesional	1,018,312.50
1968	PROFESIONAL ESPECIALISTA B	Profesional	734,100.00
1969	PROFESIONAL ESPECIALISTA B	Profesional	924,337.50
1970	PROFESIONAL ESPECIALISTA B	Profesional	897,487.50
1971	PROFESIONAL ESPECIALISTA B	Profesional	1,018,312.50
1972	PROFESIONAL ESPECIALISTA B	Profesional	951,187.50
1973	PROFESIONAL ESPECIALISTA B	Profesional	910,912.50
1974	PROFESIONAL ESPECIALISTA B	Profesional	924,337.50
1975	PROFESIONAL ESPECIALISTA B	Profesional	910,912.50
1976	PROFESIONAL ESPECIALISTA B	Profesional	924,337.50
1977	PROFESIONAL ESPECIALISTA B	Profesional	962,978.50
1978	PROFESIONAL ESPECIALISTA B	Profesional	924,337.50
1979	PROFESIONAL ESPECIALISTA B	Profesional	1,252,098.50
1980	PROFESIONAL ESPECIALISTA B	Profesional	924,337.50

1981	PROFESIONAL ESPECIALISTA B	Profesional	924,337.50
1982	PROFESIONAL ESPECIALISTA B	Profesional	1,215,428.50
1983	PROFESIONAL ESPECIALISTA B	Profesional	1,328,997.00
1984	PROFESIONAL ESPECIALISTA B	Profesional	897,487.50
1985	PROFESIONAL ESPECIALISTA B	Profesional	1,328,997.00
1986	PROFESIONAL ESPECIALISTA B	Profesional	1,328,997.00
1987	PROFESIONAL ESPECIALISTA B	Profesional	937,762.50
1988	PROFESIONAL ESPECIALISTA B	Profesional	1,328,997.00
1989	PROFESIONAL ESPECIALISTA B	Profesional	720,675.00
1990	PROFESIONAL ESPECIALISTA B	Profesional	1,045,162.50
1991	PROFESIONAL ESPECIALISTA B	Profesional	924,337.50
1992	PROFESIONAL ESPECIALISTA B	Profesional	1,031,737.50
1993	PROFESIONAL ESPECIALISTA B	Profesional	1,004,887.50
1994	PROFESIONAL ESPECIALISTA B	Profesional	1,328,997.00
1995	PROFESIONAL ESPECIALISTA B	Profesional	1,328,997.00
1996	PROFESIONAL ESPECIALISTA B	Profesional	991,462.50
1997	PROFESIONAL ESPECIALISTA B	Profesional	924,337.50
1998	PROFESIONAL ESPECIALISTA B	Profesional	1,328,997.00
1999	PROFESIONAL ESPECIALISTA B	Profesional	924,337.50
2000	PROFESIONAL ESPECIALISTA B	Profesional	1,328,997.00
2001	PROFESIONAL ESPECIALISTA B	Profesional	1,328,997.00
2002	PROFESIONAL ESPECIALISTA B	Profesional	1,058,587.50
2003	PROFESIONAL ESPECIALISTA B	Profesional	931,156.50
2004	PROFESIONAL ESPECIALISTA B	Profesional	1,328,997.00
2005	PROFESIONAL ESPECIALISTA B	Profesional	924,337.50
2006	PROFESIONAL ESPECIALISTA B	Profesional	951,187.50
2007	PROFESIONAL ESPECIALISTA B	Profesional	964,612.50
2008	PROFESIONAL ESPECIALISTA B	Profesional	1,328,997.00
2009	DIRECTOR EJECUTIVO	Ejecutivo	2,556,172.50
2010	PROFESIONAL 3	Profesional	1,017,704.50
2011	PROFESIONAL ESPECIALISTA B	Profesional	1,266,429.50
2012	PROFESIONAL ESPECIALISTA B	Profesional	978,037.50
2013	PROFESIONAL ESPECIALISTA B	Profesional	1,315,512.00
2014	PROFESIONAL ESPECIALISTA B	Profesional	1,331,849.00
2015	PROFESIONAL ESPECIALISTA B	Profesional	1,310,966.00

2016	ANALISTA DE SISTEMAS INFORMÁTICOS B	Profesional	1,328,997.00
2017	PROFESIONAL ESPECIALISTA B	Profesional	1,332,772.50
2018	PROFESIONAL ESPECIALISTA B	Profesional	989,828.50
2019	PROFESIONAL ESPECIALISTA B	Profesional	1,355,076.50
2020	PROFESIONAL ESPECIALISTA B	Profesional	1,400,821.00
2021	PROFESIONAL ESPECIALISTA B	Profesional	1,416,945.00
2022	PROFESIONAL ESPECIALISTA A	Profesional	999,471.50
2023	ASISTENTE ADM. B	Administrativo	548,040.00
2024	PROFESIONAL COORDINADOR	Ejecutivo	1,758,295.00
2025	PROFESIONAL ESPECIALISTA B	Profesional	1,328,997.00
2026	PROFESIONAL ESPECIALISTA B	Profesional	1,328,997.00
2027	PROFESIONAL ESPECIALISTA B	Profesional	1,328,997.00
2028	PROFESIONAL ESPECIALISTA B	Profesional	1,328,997.00
2029	PROFESIONAL ESPECIALISTA B	Profesional	1,328,997.00
2030	PROFESIONAL ESPECIALISTA B	Profesional	1,328,997.00
2031	PROFESIONAL ESPECIALISTA B	Profesional	1,328,997.00
2032	PROFESIONAL ESPECIALISTA B	Profesional	951,187.50
2033	PROFESIONAL ESPECIALISTA B	Profesional	1,328,997.00
2034	TEC. DE APOYO B	Tecnico	634,813.00
2035	TEC. DE APOYO B	Tecnico	634,813.00
2036	CONDUCTOR ASISTENTE	Servicios	406,463.00
2037	CONDUCTOR ASISTENTE	Servicios	406,463.00
2038	PROFESIONAL COORDINADOR	Ejecutivo	1,758,295.00
2039	PROFESIONAL ESPECIALISTA B	Profesional	1,328,997.00
2040	PROFESIONAL ESPECIALISTA B	Profesional	1,328,997.00
2041	PROFESIONAL ESPECIALISTA B	Profesional	1,328,997.00
2042	TEC. DE APOYO B	Tecnico	634,813.00
2043	ASISTENTE ADM. B	Administrativo	548,040.00
2044	CONDUCTOR ASISTENTE	Servicios	406,463.00
2045	PROFESIONAL ESPECIALISTA B	Profesional	1,328,997.00
2046	PROFESIONAL ESPECIALISTA B	Profesional	1,328,997.00
2047	PROFESIONAL ESPECIALISTA B	Profesional	1,328,997.00
2048	PROFESIONAL COORDINADOR	Ejecutivo	1,758,295.00
2049	PROFESIONAL ESPECIALISTA B	Profesional	1,328,997.00
2050	PROFESIONAL ESPECIALISTA B	Profesional	1,328,997.00
2051	PROFESIONAL ESPECIALISTA B	Profesional	1,328,997.00
2052	PROFESIONAL ESPECIALISTA B	Profesional	1,328,997.00
2053	PROFESIONAL ESPECIALISTA B	Profesional	1,328,997.00

2054	PROFESIONAL ESPECIALISTA B	Profesional	1,328,997.00
2055	PROFESIONAL ESPECIALISTA B	Profesional	1,328,997.00
2056	PROFESIONAL ESPECIALISTA B	Profesional	1,328,997.00
2057	PROFESIONAL ESPECIALISTA B	Profesional	1,328,997.00
2058	TEC. DE APOYO B	Tecnico	634,813.00
2059	TEC. DE APOYO B	Tecnico	634,813.00
2060	CONDUCTOR ASISTENTE	Servicios	406,463.00
2061	CONDUCTOR ASISTENTE	Servicios	406,463.00
2062	PROFESIONAL ESPECIALISTA B	Profesional	1,328,997.00
2063	PROFESIONAL ESPECIALISTA B	Profesional	1,328,997.00
2064	PROFESIONAL ESPECIALISTA B	Profesional	1,328,997.00
2065	TEC. DE APOYO B	Tecnico	634,813.00

DETALLE DE TRANSFERENCIAS I SEMESTRE 2025

MODALIDAD NO RESIDENCIALES - CIDAI

Patronato Nacional de la Infancia
Reporte: Presupuesto Pagado
Catalogo Columnar: FF.-Fuentes de Financiamiento

Lista de cuentas presupuestales
0005-_-__-__-__-__-2972400-____
Del Mes de Enero 2025 al mes de Junio 2025
Montos en Costa Rica, Colón
Nivel: 7

Catalogo Columnar

Cuenta	Descripción	Total	FODESAF (Subvención de Asignaciones Familiares)
5063	ASOCIACIÓN CASA PROVINCIAL DEL BUEN PASTOR	69,732,809.75	69,732,809.75
5135	ASOCIACIÓN CRISTIANA DE JÓVENES DE COSTA RICA (ACJ)	62,612,736.82	62,612,736.82
5169	ASOCIACIÓN DE BIENESTAR SOCIAL CENTRO INFANTIL DE HATILLO	69,550,725.66	69,550,725.66
5892	ASOCIACIÓN DE PADRES DE FAMILIA DEL CENTRO INFANTIL LABORATORIO HERMELINDA MORA	8,830,624.11	8,830,624.11
5983	ASOCIACION EJERCITO DE SALVACION	100,523,463.02	100,523,463.02
5997	ASOCIACIÓN GUARDERÍA INFANTIL DEL NIÑO JESÚS.	73,949,212.20	73,949,212.20
6058	ASOCIACIÓN MISIONERA IGLESIA EPISCOPAL COSTARRICENSE	200,755,711.53	200,755,711.53
6078	ASOCIACIÓN OBRAS DEL ESPÍRITU SANTO	77,321,756.46	77,321,756.46
6099	ASOCIACIÓN POR LA SONRISA DE LOS NIÐOS (ASONI)	288,093,297.49	288,093,297.49
6126	ASOCIACIÓN PRO-BIENESTAR CENTRO INFANTIL PIEDADES DE SANTA ANA	89,021,696.45	89,021,696.45
6128	ASOCIACIÓN PRO-BIENESTAR SOCIAL DEL CENTRO INFANTIL DE ZETILLAL	74,734,764.20	74,734,764.20
6146	ASOCIACIÓN PUEBLITO DE COSTA RICA	64,370,058.96	64,370,058.96
6150	ASOCIACIÓN RELIGIOSAS FRANCISCANAS DEL BUEN SAMARITANO HOGAR SAN ANTONIO	31,250,284.62	31,250,284.62
6153	ASOCIACIÓN ROBLEALTO PRO-BIENESTAR DEL NIÐO	487,444,656.17	487,444,656.17
6176	ASOCIACIÓN TEEN CHALLENGE DE COSTA RICA	34,694,494.50	34,694,494.50
6177	ASOCIACIÓN TURRIALBEÑA DE ATENCIÓN INTEGRAL DE HIJOS DE LOS TRABAJADORES	58,473,520.78	58,473,520.78
6317	ASOCIACIÓN ESCLAVAS DE LA INMACULADA NIÑA	23,162,088.25	23,162,088.25
6321	ASOCIACIÓN DE BIENESTAR SOCIAL DEL CENTRO EVANGELÍSTICO	22,286,943.84	22,286,943.84
6322	ASOCIACIÓN DE RELIGIOSOS TERCIARIOS CAPUCHINOS DE NUESTRA SEÑORA DE LOS DOLORES	2,430,133.00	2,430,133.00
6337	ASOCIACION ATENCION INTEGRAL A LA MADRE SOLTERA ADOLESCENTE	3,868,963.20	3,868,963.20
6383	ASOCIACION BENEFICA CRISTO OBRERO (HOGAR MONSERRAT)	76,868,446.33	76,868,446.33
6433	FUNDACION ORATORIO DON BOSCO DE SOR MARIA ROMERO	53,335,796.25	53,335,796.25
7010	ASOCIACIÓN DE PADRES DE FAMILIA CENTRO INFANTIL ELISA ÁLVAREZ VARGAS	139,393,557.68	139,393,557.68
7011	ASOCIACIÓN CENTRO INFANTIL LOS CHILES	114,282,624.00	114,282,624.00
7013	ASOCIACIÓN CENTRO INFANTIL LUZ DE CRISTO MONSEÑOR SANTE PORTALUPI	39,246,585.10	39,246,585.10
7014	ASOCIACIÓN DEL HOGAR JESÚS, MARÍA Y JOSÉ	102,865,164.47	102,865,164.47
7016	ASOCIACION HERMANAS DE LOS POBRES DE SAN PEDRO CLAVER HOGAR SAN PEDRO CLAVER	31,621,344.04	31,621,344.04
7600	ASOCIACION PRO CULTURA EDUCACION Y PSICOLOGIA DE LA INFANCIA Y LA ADOLESCENCIA C	60,623,415.05	60,623,415.05
7720	ASOCIACION DAMAS SALESIANAS S.D.S.	43,125,991.04	43,125,991.04
7982	ASOCIACION MISIONERA MONTE DE SION	55,452,072.57	55,452,072.57
8016	ASOCIACION CRISTIANA LA GRAN COMISION	43,616,049.93	43,616,049.93
8047	ASOCIACION ARBOLITOS DE FELICIDAD LUZ DIVINA	78,590,426.56	78,590,426.56
8212	ASOCIACION MINISTERIO TABERNACULO DEL REY DAVID	85,551,511.11	85,551,511.11
8213	ASOCIACION MI SEGUNDO HOGAR	27,000,377.16	27,000,377.16
8243	ASOCIACION ALIMENTO Y ABRIGO UNA ESPERANZA DE AMOR PARA MI PAIS	91,144,323.60	91,144,323.60
8302	ASOCIACION MANITAS DE COLORES	13,309,693.00	13,309,693.00
8303	ASOCIACION SAN GABRIEL FORMACION Y CUIDO DE NIÑOS	48,026,424.84	48,026,424.84
8304	ASOCIACION DIVINO NIÑO	35,354,085.64	35,354,085.64
8305	ASOCIACION MIRADAS FELICES BRENES Y LAZO	27,794,505.90	27,794,505.90
8306	ASOCIACION CENTRO INFANTIL VICTORIA	13,975,177.65	13,975,177.65
8322	FUNDACIÓN ABRAHAM	192,232,903.69	192,232,903.69
8791	FUNDACION GENESIS PARA EL DESARROLLO DE PERSONAS EN RIESGO SOCIAL	50,452,371.20	50,452,371.20
8816	FUNDACION DEHVI	335,048,566.43	335,048,566.43
8818	FUNDACION CRECIENDO FELIZ	74,670,114.75	74,670,114.75
8821	ASOCIACION MANOS AMIGAS LLEVANDO ESPERANZA	19,121,952.96	19,121,952.96
8841	FUNDACION PIEDAD TRANSFORMANDO NUESTRA NIÑEZ, LINDA VISTA DE RIO AZUL	44,406,913.81	44,406,913.81
9073	Centro Infantil Zona de Peques	30,655,670.32	30,655,670.32
9170	ASOCIACIÓN DE BIENESTAR SOCIAL NUESTROS ÁNGELES	19,586,722.65	19,586,722.65

9171	ASOCIACIÓN CRISTIANA TRONO DE DIOS	27,728,328.51	27,728,328.51
9217	ASOCIACIÓN NIÑOS Y NIÑAS JUGANDO Y SONRIENDO DE COSTA RICA	33,067,387.77	33,067,387.77
9219	ASOCIACION PRO AYUDA A LA NINEZ LOS POLLITOS	20,708,639.64	20,708,639.64
9229	ASOCIACIÓN INFANTIL DE SAN FRANCISCO DE GUADALUPE	20,981,031.72	20,981,031.72
9233	ASOCIACION MINISTERIO DE LA MISERICORDIA ALCANZANDO LAS FAMILIAS DE COSTA RICA	19,819,673.97	19,819,673.97
9236	Asociación pro ayuda a la infancia Los Gatitos	24,306,123.80	24,306,123.80
9237	Asociación Ardillitas Felices	17,025,231.36	17,025,231.36
9238	Asociación para la educación y capacitación de niños adolecentes adultos y adult	19,511,491.16	19,511,491.16
9239	Asociación Obras de Jesús	25,445,646.72	25,445,646.72
	TOTALES	3,999,054,283.39	3,999,054,283.39

MODALIDAD RESIDENCIALES

Patronato Nacional de la Infancia
Reporte: Presupuesto Pagado
Catalogo Columnar: FF.-Fuentes de Financiamiento

Lista de cuentas presupuestales
0005-_-__-__-__-__-2972500-____
Del Mes de Enero 2025 al mes de Diciembre 2025
Montos en Costa Rica, Colón
Nivel: 7

Catalogo Columnar

Cuenta	Descripción	Total	FODESAF (Subvención de Asignaciones Familiares)	Ley 7648 (Subvención Ordinaria del Gobierno Central-MTSS)
5032	ASOCIACIÓN AL NIÑO CON CARIÑO	58,905,065.42	58,905,065.42	0
5154	ASOCIACIÓN DE ALDEAS INFANTILES SOS	1,353,529,234.74	0	1,353,529,234.74
5915	ASOCIACIÓN DE PROTECCIÓN INFANCIA DE SAN CARLOS	87,795,147.26	0	87,795,147.26
6002	ASOCIACIÓN HOGAR CRISTIANO DE PUNTARENAS	166,306,108.86	166,306,108.86	0
6078	ASOCIACIÓN OBRAS DEL ESPÍRITU SANTO	41,395,873.25	41,395,873.25	0
6125	ASOCIACIÓN PRO-AYUDA A NIÑAS EN RIESGO, MARIA DOMINGA MAZZARELLO.	31,413,138.72	31,413,138.72	0
6146	ASOCIACIÓN PUEBLITO DE COSTA RICA	245,274,685.50	245,274,685.50	0
6152	ASOCIACIÓN RESTAURACIÓN A LA NIÑEZ EN ABANDONO Y CRISIS PARA UNA ESPERANZA RENOV	102,862,850.17	102,862,850.17	0
6153	ASOCIACIÓN ROBLEALTO PRO-BIENESTAR DEL NIÐO	118,900,226.83	118,900,226.83	0
6291	ASOCIACIÓN PRO HOGAR DE NIÑOS BAIK	65,355,195.73	65,355,195.73	0
6292	ASOCIACIÓN HOGAR BROTES DE OLIVO	28,239,511.08	28,239,511.08	0
6319	ASOCIACIÓN COMUNIDAD ENCUENTRO	283,978,041.52	283,978,041.52	0
6320	ASOCIACIÓN MARIANO JUVENIL	38,628,140.40	0	38,628,140.40
6321	ASOCIACIÓN DE BIENESTAR SOCIAL DEL CENTRO EVANGELÍSTICO	53,514,367.14	53,514,367.14	0
6322	ASOCIACIÓN DE RELIGIOSOS TERCIARIOS CAPUCHINOS DE NUESTRA SEÑORA DE LOS DOLORES	57,921,186.71	57,921,186.71	0
6326	ASOCIACIÓN HOGAR INFANTIL DE TURRIALBA	56,314,456.20	0	56,314,456.20
6328	ASOCIACIÓN DE PROTECCIÓN A LA NIÑEZ DE PALMARES	35,258,247.34	35,258,247.34	0
6329	ASOCIACIÓN HOGAR INFANTIL DE POCOCÍ GUÁCIMO	39,489,237.00	39,489,237.00	0
6330	ASOCIACIÓN HOGAR MADRE DEL REDENTOR	68,461,328.35	68,461,328.35	0
6332	ASOCIACIÓN REACCIÓN EN CADENA POR NUESTRA NIÑEZ	116,878,238.30	116,878,238.30	0
6333	ASOCIACIÓN HOGAR INFANTIL DE CURRIDABAT	28,239,511.08	28,239,511.08	0
6335	ASOCIACIÓN HOGAR INFANTIL DE PAVAS	28,239,511.08	28,239,511.08	0
6336	ASOCIACION HOGAR DE VIDA PARA LA NIÑEZ	82,424,978.56	82,424,978.56	0
6338	ASOCIACION DE PROTECCION A LA INFANCIA DE SAN RAMON	50,243,071.04	0	50,243,071.04
6343	ASOCIACION SIEMBRA	185,678,913.54	185,678,913.54	0
7008	ASOCIACIÓN DE NIÑAS HOGAR MONTIEL	32,936,471.92	32,936,471.92	0
7028	ASOCIACIÓN ALBERGUE INFANTIL DE MARÍA	39,489,237.00	39,489,237.00	0
7031	ASOCIACIÓN DE AMIGOS DE NIÑOS DE LA FORTUNA SAN CARLOS HOGARCITO SAN JUAN BOSC	50,712,632.46	50,712,632.46	0
7091	ASOCIACIÓN HOGAR MONTIEL, PROGRAMA DIVINA PROVIDENCIA	28,199,587.02	28,199,587.02	0
7097	ASOCIACIÓN EXCELENCIA FAMILIAR	57,002,620.02	57,002,620.02	0
7905	ASOCIACION RESIDENCIA DE VIDA PARA LA NIÑEZ	46,355,192.82	0	46,355,192.82
7971	ASOCIACION CASA VIVA COSTA RICA NIÑEZ Y ADOLESCENCIA EN FAMILIA	219,025,080.53	219,025,080.53	0
8309	ASOCIACION IGLESIA EVANGELICA METODISTA DE COSTA RICA	52,586,924.10	52,586,924.10	0
8521	FUNDACION INFANTIL RONALD MCDONALD DE COSTA RICA	84,025,463.58	84,025,463.58	0
8791	FUNDACION GENESIS PARA EL DESARROLLO DE PERSONAS EN RIESGO SOCIAL	1,267,072,570.16	0	1,267,072,570.16
8814	FUNDACION SANTO HERMANO PEDRO	22,169,874.83	22,169,874.83	0
8818	FUNDACION CRECIENDO FELIZ	92,096,646.38	92,096,646.38	0
8850	CIUDAD DE LOS NIÑOS	416,267,085.32	416,267,085.32	0
9070	Asociacion Hogar infantil Blanca Flor	28,239,511.08	28,239,511.08	0
9071	Asociacion infantil Hogar Sol	55,413,292.32	55,413,292.32	0
9220	FUNDACION HOGAR JIMENA DE CORAZON A CORAZON	14,528,282.88	14,528,282.88	0
9240	FUNDACION CRISTIANA THRIVE VISION	294,099,076.57	0	294,099,076.57
9241	Fundación Sueño de Colores- Casa Esperanza	85,015,433.85	85,015,433.85	0
	TOTALES	6,310,481,248.66	3,116,444,359.47	3,194,036,889.19

MODALIDAD NO RESIDENCIAL CON MUNICIPALIDADES

Patronato Nacional de la Infancia
Reporte: Presupuesto Pagado
Catalogo Columnar: FF.-Fuentes de Financiamiento

Lista de cuentas presupuestales
0005-_-__-__-__-__-2972900-____
Del Mes de Enero 2025 al mes de Diciembre 2025
Montos en Costa Rica, Colón
Nivel: 7

Catalogo Columnar

Cuenta	Descripción	Total	Ley 7648 (Subvención Ordinaria del Gobierno Central-MTSS)
2006	Municipalidad de Tarrazú	62,880,000.00	62,880,000.00
2015	Municipalidad de Moravia	55,020,000.00	55,020,000.00
2024	Municipalidad de San Ramón	64,452,000.00	64,452,000.00
2029	Municipalidad de Palmares	39,300,000.00	39,300,000.00
2057	Municipalidad de Belén	150,912,000.00	150,912,000.00
2060	Municipalidad de Sarapiquí	47,160,000.00	47,160,000.00
2076	Municipalidad de Esparza	47,160,000.00	47,160,000.00
2079	Municipalidad de Osa	45,588,000.00	45,588,000.00
	TOTALES	512,472,000.00	512,472,000.00

DETALLE DE OBRA PUBLICA I SEMESTRE 2025

Nombre de proyecto	Monto Estimado	Meta anual	Avances a la fecha	Presupuesto ejecutado
1. Albergue Posada del Niño	¢143.530.673.11 Remodelación	0%	Se debió suspender la contratación por incumplimiento por parte de la empresa constructora, actualmente no hay respuesta por parte de Presidencia Ejecutiva. Por estos atrasos el presupuesto y la meta establecidos no se han alcanzado en su totalidad.	¢ 0.00
2. Remodelación Albergue Naranjo2.	₡468 153 604,72 Remodelación total del Albergue	100%	Consultoría finalizada a espera de cartel de licitación para hacer contratación de obra. El porcentaje indicado se refiere a la finalización de la consultoría.	¢ 0.00
3. Remodelación Aldea Moín.	₡3 542 219 323,17 Remodelación Total de Aldea	100%	Consultoría finalizada en inicio de permisos ante INCOFER posteriormente ante Catastro nacional. El porcentaje indicado se refiere a la finalización de la consultoría.	¢ 0.00
4. Remodelación Aldea Punta Riel.	₡1 422 733 409,48 Remodelación integral de la Aldea.	41%	El proyecto inició obras el 23 de noviembre de 2024, ha tenido un avance de porcentual se espera que para diciembre de 2025 se tenga un avance del 65% del total del proyecto.	₡517 296 628,54
5. Albergue Roosevelt			Proyecto finalizado en agosto 2024, el monto indicado incluye el cobro por contrato	

	¢311 039 553,77	100%	ordinario y el cobro por las adendas llevadas en el proyecto.	₡367 641 887,95
6. Albergue Orotigre	¢142 680 489.6	25%	Se debió suspender la contratación por incumplimiento por parte de la empresa, se debe iniciar nuevamente la contratación. El proyecto posee nuevo fiscalizador, sin embargo, no se ha girado orden de inicio puesto que no se tiene claridad, en cuanto al pago de la cimentación de la ampliación, consulta se envió a Junta Directiva y se está en espera.	¢0,00
7. Remodelación y Ampliación Oficina Local Santa Ana	¢209.241.118,03	100%	El proyecto está a la espera del inicio de la Licitación, una vez que el Depto. De Proveeduría indique que se pueden iniciar las Licitaciones hijas.	¢ 0,00
8. Remodelación OL Santa Cruz.	₡299 050 070,03 Remodelación Integral OL Santa Cruz.	0%	Se encuentra con consultoría finalizada a un 100%. Mismo se encuentra en permisos de ante Ministerio de Salud.	¢ 0,00

PROYECTOS DESARROLLADOS EN PROGRAMA MIPANI

N°	Nombre del proyecto	Descripción general	Año del proyecto	Dirección Regional	Inversión Total Consultoría ¢	Inversión Total Construcción (¢)	% de avance	Monto Adjudicado	Consultoría		Proyecto de Construcción Finalizado SI/NO	Proyecciones de Proyecto (¢)	Estatus	Observaciones
									Año de Ejecución	Finalizada SI/NO				
19	Remodelación OL Puntarenas	Remodelación Integral de la Oficina Local	2025	Dirección Regional Pacífico Central	₡49,140,796.56	₡639,722,899.79	0%	₡0.00	2022-2025	SI	NO	₡44,780,602.99	El proyecto está para iniciar proceso de Licitación en 2025.	La proyección indicada puede variar debido a adendas, reajustes de precios, entre otros el proyecto se encuentra en permisos de construcción en el CFIA.
8	Aldea Punta Riel	Remodelación Integral de la Aldea.	2024-2026	Dirección Regional Caribe	₡171,060,068.51	₡517,296,628.54	41%	₡1,422,733,409.48	2019-2025	SI	NO	₡957,590,483.13	El proyecto se encuentra en ejecución de obras desde noviembre 2024. El monto indicado en inversión de construcción, es lo ejecutado a la fecha, dado que el proyecto se encuentra en ejecución a la fecha.	Para elaño 2025 se proyecta una ejecución del 65% del monto adjudicado, el monto de consultoría incluye reajuste de ahonorarios.
15	Aldea Moín	Remodelación Integral de la Aldea.	2026-2029	Dirección Regional Caribe	₡87,453,723.48	₡3,542,219,323.17	0.0%	₡0.00	2020-2025	SI	NO	₡0.00	El proyecto finalizó consultoría, se encuentra en solicitud de permiso de paso en precario ante INCOFER, para iniciar proceso de actualización de catastro para poder iniciar permisos.	La proyección indicada puede variar debido a adendas, reajustes de precios, entre otros, se espera iniciar proceso licitatorio en noviembre de 2026.
35	Cerramiento Perimetral OL Hatillo	Construcción de Certtamiento Perimetral	2025	Dirección Regional San José Sur	₡0.00	₡24,000,000.00	0%	₡0.00	2025	NO	NO	₡24,000,000.00	El proyecto se encuentra finalizando consultoría por DSG.	La proyección indicada puede variar debido a adendas, reajustes de precios, entre otros
37	Muro de Retención OL Alajuelita	Construcción de Muro de Retención.	2025	Dirección Regional San José Sur	₡0.00	₡8,000,000.00	0%	₡0.00	-	SI	NO	₡8,000,000.00	Con la renunica delArq. Gutiérrez se desconoce el estado del proyecto, ya que no dejó un recordde lo realizado.	
39	Albergue Roosevelt	Remodelación Integral del Albergue.	2024	Dirección Regional San José Central	₡27,619,746.64	₡367,641,887.95	100%	₡320,513,060.73	2019-2022	SI	SI	-	Obra Finalizada	
41	Albergue Naranjo 2	Remodelación Integral del Albergue.	2025	Dirtección Regional Alajuela	₡44,076,408.51	₡468,153,604.72	0%	₡0.00	2020-2023	SI	NO	₡0.00	A espera de licitación por formalización de cartel de construcción por parte de la Proveeduría, el monto de consultoría indicado incluye reajuste de honorarios.	La proyección indicada puede variar debido a adendas, reajustes de precios, entre otros
44	Oficina Local Santa Ana	Ampliación y remodelación integral de la oficina	2025	Dirección Regional San José Sur	₡23,210,534.16	₡209,241,118.03	0%	₡0.00	2021-2023	SI	NO	₡0.00	A espera de licitación por formalización de cartel de construcción por parte de la Proveeduría, el monto de consultoría indicado incluye reajuste de honorarios.	La proyección indicada puede variar debido a adendas, reajustes de precios, entre otros
46	Oficina Local Santa Cruz	Ampliación y remodelación integral de la oficina	2025	Dirección Regional Chorotega	₡26,914,506.30	₡659,368,947.82	0%	₡0.00	2023-2025	NO	NO	₡0.00	La consultoría sufrió un atraso debido la repsuesta sustancialemnte tardía que se requería del AyA sobre la posibilidad de conexión al alcantarillado sanitario, así también Ministerio de Salud ha rechazado el proyecto en el proceso de rpermisos, tema que se puede llegar a subsanar en el proceso.	La proyección indicada puede variar debido a que el mismo es el presupuesto base hecho por la administración, sin embargo en la propia consultoría se debe generar un presupuesto detallado de obra econ el cual el proyecto será licitado base de la ejecución de la obra
				Totales	**₡429,475,784.17**	**₡6,435,644,410.02**	**16%**	**₡1,743,246,470.21**				**₡1,034,371,086.12**		

DETALLE DE DIETAS I SEMESTRE

PRESIDENCIA DE LA REPÚBLICA | GOBIERNO DE COSTA RICA / pani Patronato Nacional de la Infancia

JUNTA DIRECTIVA

PANI JD OF 269-2025

29 de julio del 2025

Señor
Oscar Cordero
Coordinador Departamento de Administración de Presupuesto

Estimado señor Cordero:

Por este medio me permito saludarlo y a la vez procedo a remitir la información solicitada, con respecto al pago de dietas percibidas, para los miembros de Junta Directiva del 01 de enero al 30 de junio del 2025.

MONTO PERCIBIDO	¢21.743.00 por cada sesión en la que participan.

DIRECTORES		
Kennly Garza Sánchez	NO percibe Dietas	
Andrés González Chacón	23 sesiones	¢500.089.00
Rosibel Vargas Durán	26 sesiones	¢565.318.00
Ivannia Bonilla Garita	30 sesiones	¢652.290.00
Marco Loria Ramírez	27 sesiones	¢587.061.00

Atentamente,

XIOMARA PATRICIA MARIN ARAYA (FIRMA)

Xiomara Marin Araya
Despacho Asistencial
Junta Directiva

Archivo

Teléfono: 2523-0894 Fax: 2523-0840 Apartado Postal: 5000-1000
e-mail: juntadirectiva@pani.go.cr

1

CERTIFICACIÓN SOBRE AUSENCIA DE DEUDAS EN PANI

PRESIDENCIA DE LA REPÚBLICA | GOBIERNO DE COSTA RICA / 95 pani ANIVERSARIO

GERENCIA DE ADMINISTRACION

CERTIFICACIÓN

PANI-GA-CER-0006-2025

La Gerencia de Administración del Patronato Nacional de la Infancia, en su condición de responsable por los procesos administrativos y financieros, certifica que la institución no posee contratos de préstamos, lo anterior confrontado con vista en los Estados Financieros del mes de julio del año 2025 y Presupuesto aprobado.

Por consiguiente, las partidas de Amortización e intereses no se utilizan en los presupuestos y cuadro de cuentas contable en la institución a la fecha.

Es todo, dado en la ciudad de San José a las 15 horas del día 24 de julio del año 2025.

Se extiende la presente.

GUISELLE PATRICIA ZUÑIGA COTO (FIRMA)

Firmado digitalmente por GUISELLE PATRICIA ZUÑIGA COTO (FIRMA)
Fecha: 2025.07.24 16:16:14 -06'00'

Guiselle Zúñiga Coto
Gerente de Administración

GZC/ocf

Copia digital. Despacho Presidencia Ejecutiva
Archivo

Barrio Luján, San José Costa Rica. 300 metros sur de Casa Matute Gómez. | Teléfono (506) 2523-0711 |
gadministracion@pani.go.cr | Apartado Postal 5000-1000 San José, Costa Rica. |
Sitio web: http://www.pani.go.cr/
Página 1 de 1

ESTADOS FINANCIEROS I SEMESTRE 2025

BALANCE GENERAL DE SITUACIÓN

Patronato Nacional de la Infancia (PANI)
Estado de Situación Financiera o Balance General
Del 01 de enero de 2025 al 30 de junio del 2025
- En miles de colones -

Cuenta	Descripción		Año 2025	Año 2024
1.	**ACTIVO**			
1.1.	**Activo Corriente**			
1.1.1.	**Efectivo y equivalentes de efectivo**	03	26,677,560.94	8,871,845.01
1.1.1.01.	Efectivo		26,677,560.94	8,871,845.01
1.1.1.02.	Equivalentes de efectivo		0.00	0.00
1.1.2.	**Inversiones a corto plazo**	04	0.00	0.00
1.1.2.01.	Títulos y valores a valor razonable a corto plazo		0.00	0.00
1.1.2.02.	Títulos y valores a costo amortizado a corto plazo		0.00	0.00
1.1.2.03.	Instrumentos Derivados a corto plazo		0.00	0.00
1.1.2.98.	Otras inversiones a corto plazo		0.00	0.00
1.1.2.99.	Previsiones para deterioro de inversiones a corto plazo *		0.00	0.00
1.1.3.	**Cuentas a cobrar a corto plazo**	05	521,837.33	47,455,733.91
1.1.3.01.	Impuestos a cobrar a corto plazo		393,326.68	393,345.16
1.1.3.02.	Contribuciones sociales a cobrar a corto plazo		0.00	0.00
1.1.3.03.	Ventas a cobrar a corto plazo		0.00	0.00
1.1.3.04.	Servicios y derechos a cobrar a corto plazo		0.00	0.00
1.1.3.05.	Ingresos de la propiedad a cobrar a corto plazo		0.00	0.00
1.1.3.06.	Transferencias a cobrar a corto plazo		0.00	0.00
1.1.3.07.	Préstamos a corto plazo		0.00	0.00
1.1.3.08.	Documentos a cobrar a corto plazo		0.00	0.00
1.1.3.09.	Anticipos a corto plazo		0.00	0.00
1.1.3.10.	Deudores por avales ejecutados a corto plazo		0.00	0.00
1.1.3.11.	Planillas salariales		0.00	0.00
1.1.3.12.	Beneficios Sociales		0.00	0.00
1.1.3.13.	Cuentas por Cobrar Cajas Unicas		0.00	46,971,348.52
1.1.3.50.	Registro transitorio de transaccion de activo fijo		0.00	0.00
1.1.3.97.	Cuentas a cobrar en gestión judicial		0.00	0.00
1.1.3.98.	Otras cuentas a cobrar a corto plazo		128,510.65	91,040.23
1.1.3.99.	Previsiones para deterioro de cuentas a cobrar a corto plazo *		0.00	0.00
1.1.4.	**Inventarios**	06	304,916.59	408,670.68
1.1.4.01.	Materiales y suministros para consumo y prestación de servicios		304,916.59	408,670.68
1.1.4.02.	Bienes para la venta		0.00	0.00
1.1.4.03.	Materias primas y bienes en producción		0.00	0.00
1.1.4.04.	Bienes a Transferir sin contraprestación - Donaciones		0.00	0.00
1.1.4.99.	Previsiones para deterioro y pérdidas de inventario *		0.00	0.00
1.1.9.	**Otros activos a corto plazo**	07	119,182.75	162,602.82
1.1.9.01.	Gastos a devengar a corto plazo		119,182.75	162,602.82
1.1.9.02.	Cuentas transitorias		0.00	0.00
1.1.9.99.	Activos a corto plazo sujetos a depuración contable		0.00	0.00
	Total del Activo Corriente		27,623,497.62	56,898,852.42

1.2.	**Activo No Corriente**			
1.2.2.	**Inversiones a largo plazo**	08	61,539.15	63,721.97
1.2.2.01.	Títulos y valores a valor razonable a largo plazo		0.00	0.00
1.2.2.02.	Títulos y valores a costo amortizado a largo plazo		0.00	0.00
1.2.2.03.	Instrumentos Derivados a largo plazo		0.00	0.00
1.2.2.98.	Otras inversiones a largo plazo		61,539.15	63,721.97
1.2.2.99.	Previsiones para deterioro de inversiones a largo plazo *		0.00	0.00
1.2.3.	**Cuentas a cobrar a largo plazo**	09	0.00	0.00
1.2.3.03.	Ventas a cobrar a largo plazo		0.00	0.00
1.2.3.07.	Préstamos a largo plazo		0.00	0.00
1.2.3.08.	Documentos a cobrar a largo plazo		0.00	0.00
1.2.3.09.	Anticipos a largo plazo		0.00	0.00
1.2.3.10.	Deudores por avales ejecutados a largo plazo		0.00	0.00
1.2.3.98.	Otras cuentas a cobrar a largo plazo		0.00	0.00
1.2.3.99.	Previsiones para deterioro de cuentas a cobrar a largo plazo *		0.00	0.00
1.2.5.	**Bienes no concesionados**	10	23,523,332.05	22,368,448.55
1.2.5.01.	Propiedades, planta y equipos explotados		21,732,613.79	21,167,481.18
1.2.5.02.	Propiedades de inversión		0.00	0.00
1.2.5.03.	Activos biológicos no concesionados		0.00	0.00
1.2.5.04.	Bienes de infraestructura y de beneficio y uso público en servicio		0.00	0.00
1.2.5.05.	Bienes históricos y culturales		0.00	0.00
1.2.5.06.	Recursos naturales en explotación		0.00	0.00
1.2.5.07.	Recursos naturales en conservación		0.00	0.00
1.2.5.08.	Bienes intangibles no concesionados		0.00	0.00
1.2.5.99.	Bienes no concesionados en proceso de producción		1,790,718.26	1,200,967.37
1.2.6.	**Bienes concesionados**	11	0.00	0.00
1.2.6.01.	Propiedades, planta y equipos concesionados		0.00	0.00
1.2.6.03.	Activos biológicos concesionados		0.00	0.00
1.2.6.04.	Bienes de infraestructura y de beneficio y uso público concesionados		0.00	0.00
1.2.6.06.	Recursos naturales concesionados		0.00	0.00
1.2.6.08.	Bienes intangibles concesionados		0.00	0.00
1.2.6.99.	Bienes concesionados en proceso de producción		0.00	0.00
1.2.7.	**Inversiones patrimoniales - Método de participación**	12	189,967.39	10,689,967.39
1.2.7.01.	Inversiones patrimoniales en el sector privado interno		0.00	0.00
1.2.7.02.	Inversiones patrimoniales en el sector público interno		0.00	0.00
1.2.7.03.	Inversiones patrimoniales en el sector externo		0.00	0.00
1.2.7.04.	Inversiones patrimoniales en fideicomisos		189,967.39	10,689,967.39
1.2.9.	**Otros activos a largo plazo**	13	170,243.19	142,509.85
1.2.9.01.	Gastos a devengar a largo plazo		0.00	0.00
1.2.9.03.	Objetos de valor		0.00	0.00
1.2.9.99.	Activos a largo plazo sujetos a depuración contable		170,243.19	142,509.85
	Total del Activo no Corriente		23,945,081.78	33,264,647.76
	TOTAL DEL ACTIVO		**51,568,579.40**	**90,163,500.18**

2.	**PASIVO**			
2.1.	**Pasivo Corriente**			
2.1.1.	**Deudas a corto plazo**	14	2,937,197.55	3,051,930.13
2.1.1.01.	Deudas comerciales a corto plazo		455,793.70	606,488.79
2.1.1.02.	Deudas sociales y fiscales a corto plazo		1,586,055.72	1,539,501.98
2.1.1.03.	Transferencias a pagar a corto plazo		0.00	0.00
2.1.1.04.	Documentos a pagar a corto plazo		0.00	0.00
2.1.1.05.	Inversiones patrimoniales a pagar a corto plazo		0.00	0.00
2.1.1.06.	Deudas por avales ejecutados a corto plazo		0.00	0.00
2.1.1.07.	Deudas por anticipos a corto plazo		0.00	0.00
2.1.1.08.	Deudas por Planillas salariales		0.00	0.00
2.1.1.13.	Deudas por Creditos Fiscales a favor de terceros c/p		0.00	0.00
2.1.1.99.	Otras deudas a corto plazo		895,348.13	905,939.36
2.1.2.	**Endeudamiento público a corto plazo**	15	0.00	0.00
2.1.2.01.	Títulos y valores de la deuda pública a pagar a corto plazo		0.00	0.00
2.1.2.02.	Préstamos a pagar a corto plazo		0.00	0.00
2.1.2.03.	Deudas asumidas a corto plazo		0.00	0.00
2.1.2.04.	Endeudamiento de Tesorería a corto plazo		0.00	0.00
2.1.2.05.	Endeudamiento público a valor razonable		0.00	0.00
2.1.3.	**Fondos de terceros y en garantía**	16	152,724.33	99,321.41
2.1.3.01.	Fondos de terceros en la Caja Única		0.00	0.00
2.1.3.02.	Recaudación por cuenta de terceros		0.00	0.00
2.1.3.03.	Depósitos en garantía		147,724.33	94,321.41
2.1.3.90.	Cuentas Asociadas (Deudores) CP		0.00	0.00
2.1.3.99.	Otros fondos de terceros		5,000.00	5,000.00
2.1.4.	**Provisiones y reservas técnicas a corto plazo**	17	14,424,997.83	14,269,801.11
2.1.4.01.	Provisiones a corto plazo		14,424,997.83	14,269,801.11
2.1.4.02.	Reservas técnicas a corto plazo		0.00	0.00
2.1.9.	**Otros pasivos a corto plazo**	18	0.00	0.00
2.1.9.01.	Ingresos a devengar a corto plazo		0.00	0.00
2.1.9.02.	Instrumentos Derivados a pagar a corto plazo		0.00	0.00
2.1.9.99.	Pasivos a corto plazo sujetos a depuración contable		0.00	0.00
	Total del Pasivo Corriente		17,514,919.71	17,421,052.65

2.2.	**Pasivo No Corriente**			
2.2.1.	**Deudas a largo plazo**	19	0.00	0.00
2.2.1.01.	Deudas comerciales a largo plazo		0.00	0.00
2.2.1.02.	Deudas sociales y fiscales a largo plazo		0.00	0.00
2.2.1.04.	Documentos a pagar a largo plazo		0.00	0.00
2.2.1.05.	Inversiones patrimoniales a pagar a largo plazo		0.00	0.00
2.2.1.06.	Deudas por avales ejecutados a largo plazo		0.00	0.00
2.2.1.07.	Deudas por anticipos a largo plazo		0.00	0.00
2.2.1.99.	Otras deudas a largo plazo		0.00	0.00
2.2.2.	**Endeudamiento público a largo plazo**	20	0.00	0.00
2.2.2.01.	Títulos y valores de la deuda pública a pagar a largo plazo		0.00	0.00
2.2.2.02.	Préstamos a pagar a largo plazo		0.00	0.00
2.2.2.03.	Deudas asumidas a largo plazo		0.00	0.00
2.2.3.	**Fondos de terceros y en garantía**	21	0.00	0.00
2.2.3.01.	Fondos de terceros en la Caja Única		0.00	0.00
2.2.3.99.	Otros fondos de terceros		0.00	0.00
2.2.4.	**Provisiones y reservas técnicas a largo plazo**	22	0.00	0.00
2.2.4.01.	Provisiones a largo plazo		0.00	0.00
2.2.4.02.	Reservas técnicas a largo plazo		0.00	0.00
2.2.9.	**Otros pasivos a largo plazo**	23	0.00	0.00
2.2.9.01.	Ingresos a devengar a largo plazo		0.00	0.00

2.2.9.02.	Instrumentos Derivados a pagar a largo plazo		0.00	0.00
2.2.9.99.	Pasivos a largo plazo sujetos a depuración contable		0.00	0.00
	Total del Pasivo no Corriente		0.00	0.00
	TOTAL DEL PASIVO		**17,514,919.71**	**17,421,052.65**

3.	PATRIMONIO			
3.1.	Patrimonio público			
3.1.1.	Capital	24	1,414,735.22	1,414,735.22
3.1.1.01.	Capital inicial		1,414,735.22	1,414,735.22
3.1.1.02.	Incorporaciones al capital			
3.1.2.	Transferencias de capital	25	62,243.13	62,243.13
3.1.2.01.	Donaciones de capital		62,243.13	62,243.13
3.1.2.99.	Otras transferencias de capital			
3.1.3.	Reservas	26	6,254,541.07	6,256,723.89
3.1.3.01.	Revaluación de bienes		6,190,819.10	6,193,001.92
3.1.3.99.	Otras reservas		63,721.97	63,721.97
3.1.4.	Variaciones no asignables a reservas	27	0.00	0.00
3.1.4.01.	Diferencias de conversión de moneda extranjera		0.00	0.00
3.1.4.02.	Diferencias de valor razonable de activos financieros destinados a la venta		0.00	0.00
3.1.4.03.	Diferencias de valor razonable de instrumentos financieros designados como cobertura		0.00	0.00
3.1.4.99.	Otras variaciones no asignables a reservas		0.00	0.00
3.1.5.	Resultados acumulados	28	26,322,140.27	65,008,745.29
3.1.5.01.	Resultados acumulados de ejercicios anteriores		21,409,540.26	17,503,096.39
3.1.5.02.	Resultado del ejercicio		4,912,600.01	47,505,648.90
3.2.	Intereses minoritarios			
3.2.1.	Intereses minoritarios - Participaciones en el patrimonio de entidades controladas	29	0.00	0.00
3.2.1.01.	Intereses minoritarios - Participaciones en el patrimonio de entidades del sector gobierno general			
3.2.1.02.	Intereses minoritarios - Participaciones en el patrimonio de empresas públicas e instituciones públicas financieras			
3.2.2.	Intereses minoritarios - Evolución	30	0.00	0.00
3.2.2.01.	Intereses minoritarios - Evolución por reservas			
3.2.2.02.	Intereses minoritarios - Evolución por variaciones no asignables a reservas			
3.2.2.03.	Intereses minoritarios - Evolución por resultados acumulados			
3.2.2.99.	Intereses minoritarios - Evolución por otros componentes del patrimonio			
	TOTAL DEL PATRIMONIO		34,053,659.69	72,742,447.53
	TOTAL DEL PASIVO Y PATRIMONIO		**51,568,579.40**	**90,163,500.18**
			0.00	0.00

KENNLY GARZA SANCHEZ (FIRMA)
Firmado digitalmente por KENNLY GARZA SANCHEZ (FIRMA)
Fecha: 2025.07.04 14:29:34

Jerarca Máximo

GUISELLE PATRICIA ZUÑIGA COTO (FIRMA)
Firmado digitalmente por GUISELLE PATRICIA ZUÑIGA COTO (FIRMA)
Fecha: 2025.07.03 14:11:25 -06'00'

Gerencia de Administración

DAVID ANTONIO SOSSA SOTO (FIRMA)
Firmado digitalmente por DAVID ANTONIO SOSSA SOTO (FIRMA)
Fecha: 2025.07.03 10:10:52 -06'00'

Coodinador Contable Financiero

GUILLERMO GERARDO ROJAS CHAVARRIA (FIRMA)
Firmado digitalmente por GUILLERMO GERARDO ROJAS CHAVARRIA (FIRMA)
Fecha: 2025.07.03 09:54:25 -06'00'

Contador (a)

ESTADO DE FLUJO DE EFECTIVO

Patronato Nacional de la Infancia (PANI) ESTADO DE FLUJO DE EFECTIVO
Del 01 de Enero de 2025 al 30 de Junio de 2025

En miles de colones

Patronato Nacio Descripción		Nota Nº	Ejercicio 2025	Ejercicio 2024
FLUJOS DE EFECTIVO DE LAS ACTIVIDADES DE OPERACIÓN				
Cobros		**77**	**47,145,222.42**	**43,176,758.43**
			0.00	0.00
	Cobros por contribuciones sociales		0.00	0.00
	Cobro por multas y sanciones		648,175.53	978,000.00
	Cobros por ventas de inventarios, servicios y derechos administrativos		0.00	0.00
	Cobros por ingresos de la propiedad		0.00	0.00
	Cobros por transferencias		46,208,977.41	42,030,737.65
	Cobros por concesiones		0.00	0.00
	Otros cobros por actividades de operación		288,069.48	168,020.77
Pagos		**78**	**39,821,967.15**	**41,858,569.46**
	Pagos por beneficios al personal		12,255,985.41	12,717,787.64
	Pagos por servicios y adquisiciones de inventarios (incluye anticipos)		8,233,446.73	7,263,207.46
	Pagos por prestaciones de la seguridad social		2,746,917.68	1,885,179.71
	Pagos por otras transferencias		16,491,429.56	19,034,371.35
	Otros pagos por actividades de operación		94,187.76	958,023.30
Flujos netos de efectivo por actividades de operación			**7,323,255.26**	**1,318,188.97**
FLUJOS DE EFECTIVO DE LAS ACTIVIDADES DE INVERSIÓN				
Cobros		**79**	**0.00**	**0.00**
	Cobros por ventas de bienes distintos de inventarios		0.00	0.00
	Cobros por ventas y reembolso de inversiones patrimoniales		0.00	0.00
	Cobros por ventas y reembolso de inversiones en otros instrumentos financieros		0.00	0.00
	Cobros por reembolsos de préstamos		0.00	0.00
	Otros cobros por actividades de inversión		0.00	0.00
Pagos		**80**	**1,398,799.66**	**358,540.47**
	Pagos por adquisición de bienes distintos de inventarios		1,398,799.66	358,540.47
	Pagos por adquisición de inversiones patrimoniales		0.00	0.00
	Pagos por adquisición de inversiones en otros instrumentos financieros		0.00	0.00
	Pagos por préstamos otorgados		0.00	0.00
	Otros pagos por actividades de inversión		0.00	0.00
Flujos netos de efectivo por actividades de inversión			**-1,398,799.66**	**-358,540.47**
FLUJOS DE EFECTIVO DE LAS ACTIVIDADES DE FINANCIACIÓN				
Cobros		**81**	**0.00**	**0.00**
	Cobros por incrementos de capital y transferencias de capital		0.00	0.00
	Cobros por endeudamiento público		0.00	0.00
	Otros cobros por actividades de financiación		0.00	0.00
Pagos		**82**	**0.00**	**0.00**
	Pagos por disminuciones del patrimonio que no afectan resultados		0.00	0.00
	Pagos por amortizaciones de endeudamiento público		0.00	0.00
	Otros pagos por actividades de financiación		0.00	0.00
Flujos netos de efectivo por actividades de financiación			**0.00**	**0.00**
Incremento/Disminución neta de efectivo y equivalentes de efectivo por flujos de actividades			**5,924,455.60**	**959,648.50**

ESTADO DE CAMBIO DE PATRIMONIO NETO

Patronato Nacional de la Infancia (PANI)

ESTADO DE CAMBIOS EN EL PATRIMONIO NETO

Del 01 de enero al 30 de junio de 2025

En miles de colones

Cuenta	Concepto	Capital	Transferencias de capital	Reservas	Variaciones no asignables a reservas	Resultados acumulados	Intereses Minoritarios Part. Patrimonio	Intereses Minoritarios Evolución	Total Patrimonio
		311	312	313	314	315	321	322	
14290T22025	Saldos al 31/12/2024	1,414,735.22	62,243.13	6,256,723.89	0.00	21,511,189.31	0.00	0.00	29,244,891.56
Variaciones del ejercicio									
3.1.1.01.	Capital inicial	0.00							0.00
3.1.1.02.	Incorporaciones al capital	0.00							0.00
3.1.2.01.	Donaciones de capital		0.00						0.00
3.1.2.99.	Otras transferencias de capital		0.00						0.00
3.1.3.01.	Revaluación de bienes			-2,182.82					-2,182.82
3.1.3.99.	Otras reservas			0.00					0.00
3.1.4.01.	Diferencias de conversión de moneda extranjera				0.00				0.00
3.1.4.02.	Diferencias de valor razonable de activos financieros destinados a la venta				0.00				0.00
3.1.4.03.	Diferencias de valor razonable de instrumentos financieros designados como cobertura				0.00				0.00
3.1.4.99.	Otras variaciones no asignables a reservas				0.00				0.00
3.1.5.01.	Resultados acumulados de ejercicios anteriores					-101,649.06			-101,649.06
3.1.5.02.	Resultado del ejercicio					4,912,600.01			4,912,600.01
3.2.1.01.	Intereses minoritarios - Participaciones en el patrimonio de entidades del sector gobierno general						0.00		0.00
3.2.1.02.	Intereses minoritarios - Participaciones en el patrimonio de empresas públicas e instituciones públicas financieras						0.00		0.00
3.2.2.01.	Intereses minoritarios - Evolución por reservas							0.00	0.00
3.2.2.02.	Intereses minoritarios - Evolución por variaciones no asignables a reservas							0.00	0.00
3.2.2.03.	Intereses minoritarios - Evolución por resultados acumulados							0.00	0.00
3.2.2.99.	Intereses minoritarios - Evolución por otros componentes del patrimonio							0.00	0.00
	Total de variaciones del ejercicio	0.00	0.00	-2,182.82	0.00	4,810,950.95	0.00	0.00	4,808,768.13
	Saldos del periodo	1,414,735.22	62,243.13	6,254,541.07	0.00	26,322,140.26	0.00	0.00	34,053,659.69

(*) De uso exclusivo en Estados Contables consolidados

Máximo Jerarca	Gerencia Administrativa	Coordinador Financiero Contable	Contador
KENNLY GARZA SANCHEZ (FIRMA) Firmado digitalmente por KENNLY GARZA SANCHEZ (FIRMA) Fecha: 2025.07.04 14:29:59 -06'00'	GUISELLE PATRICIA ZUÑIGA COTO (FIRMA) Firmado digitalmente por GUISELLE PATRICIA ZUÑIGA COTO (FIRMA) Fecha: 2025.07.03 14:12:49 -06'00'	DAVID ANTONIO SOSSA SOTO (FIRMA) Firmado digitalmente por DAVID ANTONIO SOSSA SOTO (FIRMA) Fecha: 2025.07.03 10:11:42 -06'00'	GUILLERMO GERARDO ROJAS CHAVARRIA (FIRMA) Firmado digitalmente por GUILLERMO GERARDO ROJAS CHAVARRIA (FIRMA) Fecha: 2025.07.03 09:55:56

ESTADO DE RESULTADOS DEL RENDIMIENTO

Patronato Nacional de la Infancia (PANI)
Estado de Rendimiento Financiera
Del 01 de enero de 2025 al 30 de junio del 2025
- En miles de colones -

Cuenta	Descripción	Nota	Año 2025	Año 2024
4.	**INGRESOS**			
4.1.	**Impuestos**			
4.1.1.	**Impuestos sobre los ingresos, las utilidades y las ganancias de capital**	31	0.00	0.00
4.1.1.01.	Impuestos sobre los ingresos y utilidades de personas físicas		0.00	0.00
4.1.1.02.	Impuestos sobre los ingresos y utilidades de personas jurídicas		0.00	0.00
4.1.1.03.	Impuestos sobre dividendos e intereses de títulos valores		0.00	0.00
4.1.1.99.	Otros impuestos sobre los ingresos, las utilidades y las ganancias de capital		0.00	0.00
4.1.2.	**Impuestos sobre la propiedad**	32	0.00	0.00
4.1.2.01.	Impuesto sobre la propiedad de bienes inmuebles		0.00	0.00
4.1.2.02.	Impuesto sobre la propiedad de vehículos, aeronaves y embarcaciones		0.00	0.00
4.1.2.03.	Impuesto sobre el patrimonio		0.00	0.00
4.1.2.04.	Impuesto sobre los traspasos de bienes inmuebles		0.00	0.00
4.1.2.05.	Impuesto a los traspasos de vehículos, aeronaves y embarcaciones		0.00	0.00
4.1.2.99.	Otros impuestos a la propiedad		0.00	0.00
4.1.3.	**Impuestos sobre bienes y servicios**	33	0.00	0.00
4.1.3.01.	Impuestos generales y selectivos sobre ventas y consumo		0.00	0.00
4.1.3.02.	Impuestos específicos sobre la producción y consumo de bienes y servicios		0.00	0.00
4.1.3.99.	Otros impuestos sobre bienes y servicios		0.00	0.00
4.1.4.	**Impuestos sobre el comercio exterior y transacciones internacionales**	34	0.00	0.00
4.1.4.01.	Impuestos a las importaciones		0.00	0.00
4.1.4.02.	Impuestos a las exportaciones		0.00	0.00
4.1.4.99.	Otros impuestos sobre el comercio exterior y transacciones internacionales		0.00	0.00
4.1.9.	**Otros impuestos**	35	0.00	0.00
4.1.9.99.	Otros impuestos sin discriminar		0.00	0.00
4.2.	**Contribuciones sociales**			
4.2.1.	**Contribuciones a la seguridad social**	36	0.00	0.00
4.2.1.01.	Contribuciones al seguro de pensiones		0.00	0.00
4.2.1.02.	Contribuciones a regímenes especiales de pensiones		0.00	0.00
4.2.1.03.	Contribuciones al seguro de salud		0.00	0.00
4.2.9.	**Contribuciones sociales diversas**	37	0.00	0.00
4.2.9.99.	Otras contribuciones sociales			
4.3.	**Multas, sanciones, remates y confiscaciones de origen no tributario**			
4.3.1.	**Multas y sanciones administrativas**	38	675,852.25	2,003,848.51
4.3.1.01.	Multas de tránsito		648,176.95	1,956,000.00
4.3.1.02.	Multas por atraso en el pago de bienes y servicios		0.00	0.00
4.3.1.03.	Sanciones administrativas		27,675.30	47,848.51
4.3.1.99.	Otras multas		0.00	0.00
4.3.2.	**Remates y confiscaciones de origen no tributario**	39	0.00	0.00
4.3.2.99.	Otros remates y confiscaciones de origen no tributario		0.00	0.00
4.3.3.	**Intereses moratorios**	40	0.00	0.00
4.3.3.01.	Otros remates y confiscaciones de origen no tributario		0.00	0.00
4.3.3.02.	Intereses moratorios por atraso en el pago de multas de transito		0.00	0.00
4.4.	**Ingresos y resultados positivos por ventas**			
4.4.1.	**Ventas de bienes y servicios**	41	0.00	0.00
4.4.1.01.	Ventas de bienes		0.00	0.00

4.4.1.02.	Ventas de servicios		0.00	0.00
4.4.2.	**Derechos administrativos**	42	283.38	0.00
4.4.2.01.	Derechos administrativos a los servicios de transporte		0.00	0.00
4.4.2.99.	Otros derechos administrativos		283.38	0.00
4.4.3.	**Comisiones por préstamos**	43	0.00	0.00
4.4.3.01.	Comisiones por préstamos al sector privado interno		0.00	0.00
4.4.3.02.	Comisiones por préstamos al sector público interno		0.00	0.00
4.4.3.03.	Comisiones por préstamos al sector externo		0.00	0.00
4.4.4.	**Resultados positivos por ventas de inversiones**	44	0.00	0.00
4.4.4.01.	Resultados positivos por ventas de inversiones patrimoniales - Método de participación		0.00	0.00
4.4.4.98.	Resultados positivos por ventas de otras inversiones		0.00	0.00
4.4.5.	**Resultados positivos por ventas e intercambio de bienes**	45	0.00	0.00
4.4.5.01.	Resultados positivos por ventas de construcciones terminadas		0.00	0.00
4.4.5.02.	Resultados positivos por ventas de propiedades, planta y equipo		0.00	0.00
4.4.5.03.	Resultados positivos por ventas de activos biológicos		0.00	0.00
4.4.5.04.	Resultados positivos por ventas de bienes intangibles		0.00	0.00
4.4.5.05.	Resultados positivos por ventas por arrendamientos financieros		0.00	0.00
4.4.5.06.	Resultados positivos por intercambio de propiedades, planta y equipo		0.00	0.00
4.4.5.07.	Resultados positivos por intercambio de bienes intangibles		0.00	0.00
4.4.5.08.	Resultados positivos por intercambio de Inventario		0.00	0.00
4.4.5.09.	Resultados positivos por la entrega de activos como medio de pago de impuestos		0.00	0.00
4.4.5.10.	Resultados positivos por intercambio de Infra		0.00	0.00
4.4.6.	**Resultados positivos por la recuperacion de dinero mal agreditado de periodos anteriores**	46	0.00	0.00
4.4.6.01.	Resultados positivos por la recuperacion de sumas de periodos anteriores		0.00	0.00
4.5.	**Ingresos de la propiedad**			
4.5.1.	**Rentas de inversiones y de colocación de efectivo**	47	0.00	0.00
4.5.1.01.	Intereses por equivalentes de efectivo		0.00	0.00
4.5.1.02.	Intereses por títulos y valores a costo amortizado		0.00	0.00
4.5.1.98.	Resultados positivos de otras inversiones		0.00	0.00
4.5.2.	**Alquileres y derechos sobre bienes**	48	0.00	0.00
4.5.2.01.	Alquileres		0.00	0.00
4.5.2.02.	Ingresos por concesiones		0.00	0.00
4.5.2.03.	Derechos sobre bienes intangibles		0.00	0.00
4.5.9.	**Otros ingresos de la propiedad**	49	0.00	0.00
4.5.9.03.	Intereses por ventas		0.00	0.00
4.5.9.07.	Intereses por préstamos		0.00	0.00
4.5.9.08.	Intereses por documentos a cobrar		0.00	0.00
4.5.9.10.	Intereses por deudores por avales ejecutados		0.00	0.00
4.5.9.97.	Intereses por cuentas a cobrar en gestión judicial		0.00	0.00
4.5.9.99.	Intereses por otras cuentas a cobrar		0.00	0.00
4.6.	**Transferencias**			
4.6.1.	**Transferencias corrientes**	50	44,299,627.41	84,205,386.86
4.6.1.01.	Transferencias corrientes del sector privado interno		0.00	0.00
4.6.1.02.	Transferencias corrientes del sector público interno		44,299,627.41	84,205,386.86
4.6.1.03.	Transferencias corrientes del sector externo		0.00	0.00
4.6.2.	**Transferencias de capital**	51	1,909,350.00	3,818,700.00
4.6.2.01.	Transferencias de capital del sector privado interno		0.00	0.00
4.6.2.02.	Transferencias de capital del sector público interno		1,909,350.00	3,818,700.00
4.6.2.03.	Transferencias de capital del sector externo		0.00	0.00
4.9.	**Otros ingresos**			
4.9.1.	**Resultados positivos por tenencia y por exposición a la inflación**	52	6,879.74	12,698.02
4.9.1.01.	Diferencias de cambio positivas por activos		2,335.66	1,813.63
4.9.1.02.	Diferencias de cambio positivas por pasivos		4,544.08	10,884.39
4.9.1.03.	Resultados positivos por tenencia de activos no derivados		0.00	0.00
4.9.1.04.	Resultados positivos por tenencia de pasivos no derivados		0.00	0.00
4.9.1.05.	Resultados positivos por tenencia de instrumentos financieros derivados		0.00	0.00

4.9.1.06.	Resultado positivo por exposición a la inflación		0.00	0.00
4.9.2.	**Reversión de consumo de bienes**	53	0.00	0.00
4.9.2.01.	Reversión de consumo de bienes no concesionados		0.00	0.00
4.9.2.02.	Reversión de consumo de bienes concesionados		0.00	0.00

4.9.3.	**Reversión de pérdidas por deterioro y desvalorización de bienes**	54	0.00	0.00
4.9.3.01.	Reversión de deterioro y desvalorización de bienes no concesionados		0.00	0.00
4.9.3.02.	Reversión de deterioro y desvalorización de bienes concesionados		0.00	0.00
4.9.3.03.	Reversión de deterioro y desvalorización de inventarios por materiales y suministros para consumo y prestación de servicios		0.00	0.00
4.9.3.04.	Reversión de deterioro y desvalorización de inventarios por bienes para la venta		0.00	0.00
4.9.3.05.	Reversión de deterioro y desvalorización de inventarios por materias primas y bienes en producción		0.00	0.00
4.9.4.	**Recuperación de previsiones**	55	0.00	0.00
4.9.4.01.	Recuperación de previsiones para deterioro de inversiones		0.00	0.00
4.9.4.02.	Recuperación de previsiones para deterioro de cuentas a cobrar		0.00	0.00
4.9.4.03.	Recuperación de previsiones para deterioro y pérdidas de inventarios		0.00	0.00
4.9.5.	**Recuperación de provisiones y reservas técnicas**	56	0.00	0.00
4.9.5.01.	Recuperación de provisiones para litigios y demandas		0.00	0.00
4.9.5.02.	Recuperación de provisiones para reestructuración		0.00	0.00
4.9.5.03.	Recuperación de provisiones para beneficios a los empleados		0.00	0.00
4.9.5.99.	Recuperación de otras provisiones y reservas técnicas		0.00	0.00
4.9.6.	**Resultados positivos de inversiones patrimoniales y participación de los intereses minoritarios**	57	0.00	0.00
4.9.6.01.	Resultados positivos de inversiones patrimoniales		0.00	0.00
4.9.6.02.	Participación de los intereses minoritarios en el resultado neto negativo		0.00	0.00
4.9.9.	**Otros ingresos y resultados positivos**	58	320,161.17	140,575.45
4.9.9.99.	Ingresos y resultados positivos varios		320,161.17	140,575.45
	TOTAL DE INGRESOS		**47,212,153.95**	**90,181,208.84**

5.	**GASTOS**			
5.1.	**Gastos de funcionamiento**			
5.1.1.	**Gastos en personal**	59	15,055,526.13	13,580,684.32
5.1.1.01.	Remuneraciones Básicas		7,800,753.78	7,307,321.10
5.1.1.02.	Remuneraciones eventuales		547,902.08	676,888.55
5.1.1.03.	Incentivos salariales		2,547,780.96	2,713,908.34
5.1.1.04.	Contribuciones patronales al desarrollo y la seguridad social		1,935,710.07	1,885,179.71
5.1.1.05.	Contribuciones patronales a fondos de pensiones y a otros fondos de capitalización		1,027,393.17	997,386.62
5.1.1.06.	Asistencia social y beneficios al personal		1,195,986.07	0.00
5.1.1.07.	Contribuciones estatales a la seguridad social		0.00	0.00
5.1.1.99.	Otros gastos en personal		0.00	0.00
5.1.2.	**Servicios**	60	7,343,703.44	6,132,909.80
5.1.2.01.	Alquileres y derechos sobre bienes		935,819.64	876,156.84
5.1.2.02.	Servicios básicos		610,214.95	557,905.54
5.1.2.03.	Servicios comerciales y financieros		162,257.53	204,972.07
5.1.2.04.	Servicios de gestión y apoyo		4,901,507.99	3,863,639.52
5.1.2.05.	Gastos de viaje y transporte		248,872.07	198,686.15
5.1.2.06.	Seguros, reaseguros y otras obligaciones		188,038.69	197,185.70
5.1.2.07.	Capacitación y protocolo		8,859.50	13,954.67
5.1.2.08.	Mantenimiento y reparaciones		284,136.17	220,409.31
5.1.2.99.	Otros servicios		3,996.90	0.00
5.1.3.	**Materiales y suministros consumidos**	61	1,194,973.09	1,037,182.54
5.1.3.01.	Productos químicos y conexos		225,965.67	225,440.80
5.1.3.02.	Alimentos y productos agropecuarios		517,350.24	447,457.55
5.1.3.03.	Materiales y productos de uso en la construcción y mantenimiento		8,743.35	3,869.29
5.1.3.04.	Herramientas, repuestos y accesorios		26,944.87	22,836.35
5.1.3.99.	Útiles, materiales y suministros diversos		415,968.96	337,578.55
5.1.4.	**Consumo de bienes distintos de inventarios**	62	683,311.21	589,361.54
5.1.4.01.	Consumo de bienes no concesionados		683,311.21	589,361.54
5.1.4.02.	Consumo de bienes concesionados		0.00	0.00

5.1.5.	**Pérdidas por deterioro y desvalorización de bienes**	63	0.00	113.12
5.1.5.01.	Deterioro y desvalorización de bienes no concesionados		0.00	113.12
5.1.5.02.	Deterioro y desvalorización de bienes concesionados		0.00	0.00
5.1.6.	**Deterioro y pérdidas de inventarios**	64	0.00	0.00
5.1.6.01.	Deterioro y pérdidas de inventarios por materiales y suministros para consumo y prestación de servicios		0.00	0.00
5.1.6.02.	Deterioro y pérdidas de inventarios por bienes para la venta		0.00	0.00
5.1.6.03.	Deterioro y pérdidas de inventarios por materias primas y bienes en producción		0.00	0.00
5.1.7.	**Deterioro de inversiones y cuentas a cobrar**	65	0.00	0.00
5.1.7.01.	Deterioro de inversiones		0.00	0.00
5.1.7.02.	Deterioro de cuentas a cobrar		0.00	0.00
5.1.8.	**Cargos por provisiones y reservas técnicas**	66	1,793,106.69	1,751,818.79
5.1.8.01.	Cargos por litigios y demandas		0.00	0.00
5.1.8.02.	Cargos por reestructuración		0.00	0.00
5.1.8.03.	Cargos por beneficios a los empleados		1,793,106.69	1,751,818.79
5.1.8.99.	Cargos por otras provisiones y reservas técnicas		0.00	0.00
5.2.	**Gastos financieros**			
5.2.1.	**Intereses sobre endeudamiento público**	67	0.00	0.00
5.2.1.01.	Intereses sobre títulos y valores de la deuda pública		0.00	0.00
5.2.1.02.	Intereses sobre préstamos		0.00	0.00
5.2.1.03.	Intereses sobre deudas asumidas		0.00	0.00
5.2.1.04.	Intereses sobre endeudamiento de Tesorería		0.00	0.00
5.2.9.	**Otros gastos financieros**	68	0.00	0.00
5.2.9.01.	Intereses por deudas comerciales		0.00	0.00
5.2.9.02.	Intereses por deudas sociales y fiscales		0.00	0.00
5.2.9.04.	Intereses por documentos a pagar		0.00	0.00
5.2.9.06.	Intereses sobre deudas por avales ejecutados		0.00	0.00
5.2.9.99.	Otros gastos financieros varios		0.00	0.00
5.3.	**Gastos y resultados negativos por ventas**			
5.3.1.	**Costo de ventas de bienes y servicios**	69	0.00	0.00
5.3.1.01.	Costo de ventas de bienes		0.00	0.00
5.3.1.02.	Costo de ventas de servicios		0.00	0.00
5.3.2.	**Resultados negativos por ventas de inversiones**	70	0.00	0.00
5.3.2.02.	Resultados negativos por ventas de inversiones patrimoniales - Método de participación		0.00	0.00
5.3.2.99.	Resultados negativos por ventas de otras inversiones		0.00	0.00
5.3.3.	**Resultados negativos por ventas e intercambio de bienes**	71	0.00	0.00
5.3.3.01.	Resultados negativos por ventas de construcciones terminadas		0.00	0.00
5.3.3.02.	Resultados negativos por ventas de propiedades, planta y equipo		0.00	0.00
5.3.3.03.	Resultados negativos por ventas de activos biológicos		0.00	0.00
5.3.3.04.	Resultados negativos por ventas de bienes intangibles		0.00	0.00
5.3.3.05.	Resultados negativos por ventas por arrendamientos financieros		0.00	0.00
5.3.3.06.	Resultados negativos por intercambio de propiedades, planta y equipo		0.00	0.00
5.3.3.07.	Resultados negativos por intercambio de bienes intangibles		0.00	0.00
5.3.3.08.	Resultados negativos por intercambio de bienes Patrimonio Historico Cultural		0.00	0.00
5.3.3.10.	Resultados negativo por intercambio de Infra		0.00	0.00
5.4.	**Transferencias**			
5.4.1.	**Transferencias corrientes**	72	11,035,114.55	15,197,394.46
5.4.1.01.	Transferencias corrientes al sector privado interno		10,377,559.80	11,670,106.09
5.4.1.02.	Transferencias corrientes al sector público interno		657,554.75	3,527,288.37
5.4.1.03.	Transferencias corrientes al sector externo		0.00	0.00
5.4.2.	**Transferencias de capital**	73	5,157,284.71	4,129,545.71
5.4.2.01.	Transferencias de capital al sector privado interno		4,210,180.51	3,221,869.99
5.4.2.02.	Transferencias de capital al sector público interno		947,104.20	907,675.72
5.4.2.03.	Transferencias de capital al sector externo		0.00	0.00
5.9.	**Otros gastos**			
5.9.1.	**Resultados negativos por tenencia y por exposición a la inflación**	74	421.62	9,351.20
5.9.1.01.	Diferencias de cambio negativas por activos		79.78	12.31
5.9.1.02.	Diferencias de cambio negativas por pasivos		341.84	9,338.89

5.9.1.03.	Resultados negativos por tenencia de activos no derivados		0.00	0.00

5.9.1.04.	Resultados negativos por tenencia de pasivos no derivados		0.00	0.00
5.9.1.05.	Resultados negativos por tenencia de instrumentos financieros derivados		0.00	0.00
5.9.1.06.	Resultado negativo por exposición a la inflación		0.00	0.00
5.9.2.	**Resultados negativos de inversiones patrimoniales y participación de los intereses minoritarios**	75	0.00	0.00
5.9.2.01.	Resultados negativos de inversiones patrimoniales		0.00	0.00
5.9.2.02.	Participación de los intereses minoritarios en el resultado neto positivo		0.00	0.00
5.9.9.	**Otros gastos y resultados negativos**	76	36,112.49	247,198.43
5.9.9.02.	Impuestos, multas y recargos moratorios		0.00	0.00
5.9.9.03.	Devoluciones de impuestos		4,714.73	10,407.73
5.9.9.99.	Gastos y resultados negativos varios		31,397.76	236,790.70
	TOTAL DE GASTOS		**42,299,553.93**	**42,675,559.91**
	AHORRO y/o DESAHORRO DEL PERIODO		4,912,600.01	47,505,648.93

KENNLY GARZA SANCHEZ (FIRMA)
Firmado digitalmente por KENNLY GARZA SANCHEZ (FIRMA)
Fecha: 2025.07.04

Jerarca Máximo

GUISELLE PATRICIA ZUÑIGA COTO (FIRMA)
Firmado digitalmente por GUISELLE PATRICIA ZUÑIGA COTO (FIRMA)
-06'00'

Gerencia de Administración

DAVID ANTONIO SOSSA SOTO (FIRMA)
Firmado digitalmente por DAVID ANTONIO SOSSA SOTO (FIRMA)
Fecha: 2025.07.03 10:12:50

Coodinador Contable Financiero

GUILLERMO GERARDO ROJAS CHAVARRIA (FIRMA)
Firmado digitalmente por GUILLERMO GERARDO ROJAS CHAVARRIA (FIRMA)
Fecha: 2025.07.03

Contador (a)

ESTADO DE SITUACIÓN DE EVOLUCIÓN DE BIENES

Patronato Nacional de la Infancia (PANI)
Estado de Situación y Evolución de Bienes
Del 01 de enero de 2025 al 30 de junio del 2025
En colones de colones

Cuenta	Descripción(*)	Saldos al inicio					Movimientos en el ejercicio							Saldos al cierre	Depreciaciones / Agotamiento / Amortizaciones					Valores netos al cierre
		Valores de Origen	Adquisiciones / Incorporaciones	Revaluaciones	Deterioros	Totales al inicio	Altas	Bajas	Adquisiciones / Incorporaciones	Revaluaciones	Deterioros	Otros Movimientos	Totales Movimientos del Ejercicio		Acumulados al inicio	Incrementos	Bajas	Del ejercicio	Acumulados al cierre	
1.2.5.	**BIENES NO PRODUCIDOS**																			
1.2.5.01	Propiedades, planta y equipo adquirido	39,158,473.47	0.00	0.00	0.00	39,158,473.47	343,966.41	-679,331.48	0.00	0.00	0.00	167,465.20	-168,315.87	38,990,157.60	-7,139,764.13	0.00	693,311.20	-693,311.20	-7,833,075.33	31,157,082.27
1.2.5.01.01.	Tierras y terrenos	11,155,969.20				11,155,969.20							0.00	11,155,969.20	0.00			0.00	0.00	11,155,969.20
1.2.5.01.02.	Edificios	6,883,819.80				6,883,819.80							0.00	6,883,819.80	-1,696,617.80		68,738.00	-68,738.00	-1,765,355.80	5,118,463.80
1.2.5.01.03.	Maquinaria y equipo para producción	0.00				0.00							0.00	0.00	0.00			0.00	0.00	0.00
1.2.5.01.04.	Equipo de transporte, tracción y elevación	3,065,182.60				3,065,182.60	69,163.33						69,163.33	3,134,345.93	-2,319,767.59		174,210.00	-174,210.00	-2,493,977.59	640,368.33
1.2.5.01.05.	Equipo de comunicación	642,437.49				642,437.49	8,174.05	-3,351.04				3,277.00	7,900.00	650,337.49	-346,864.36		37,879.04	-37,879.04	-384,743.16	265,594.33
1.2.5.01.06.	Equipo y mobiliario de oficina	1,510,147.39				1,510,147.39	49,756.32	-10,647.39				9,239.61	47,348.54	1,557,495.93	-916,374.39		41,348.90	-41,348.90	-957,723.29	599,772.64
1.2.5.01.07.	Equipo para computadoras	4,019,583.59				4,019,583.59	160,896.33	-645,451.16				145,303.63	160,748.80	4,180,332.39	-1,657,441.59		295,261.18	-295,261.18	-1,952,702.77	2,227,629.62
1.2.5.01.08.	Equipo médico, de investigación y laboratorio	0.00				0.00							0.00	0.00	0.00			0.00	0.00	0.00
1.2.5.01.09.	Equipo y mobiliario educacional, deportivo y recreativo	169,246.70				169,246.70	2,107.60	-377.00				301.40	2,031.80	171,278.50	-74,128.85		7,719.60	-7,719.60	-81,848.45	89,430.05
1.2.5.01.10.	Equipo de seguridad, defensa, vigilancia y control público	28,839.36				28,839.36	554.30						554.30	29,393.66	-4,363.32		1,491.16	-1,491.16	-5,854.51	23,539.15
1.2.5.01.11.	Semovientes	0.00				0.00							0.00	0.00	0.00		0.00	0.00	0.00	0.00
1.2.5.01.99.	Maquinarias, equipos y herramientas diversos	973,836.51				973,836.51	42,434.19	-12,616.76				9,216.78	39,034.19	1,012,870.69	-384,806.37		46,283.13	-46,283.13	-431,089.50	582,780.19
1.2.5.02.	Propiedades de inversión	0.00	0.00	0.00	0.00	0.00	0.00	0.00	0.00	0.00	0.00	0.00	0.00	0.00	0.00	0.00	0.00	0.00	0.00	0.00
1.2.5.02.01.	Tierras y terrenos					0.00							0.00	0.00	0.00			0.00	0.00	0.00
1.2.5.02.02.	Edificios					0.00							0.00	0.00	0.00			0.00	0.00	0.00
1.2.5.03.	Bienes históricos, culturales y científicos												0.00		0.00			0.00	0.00	
1.2.5.03.01.	Plantas y árboles					0.00							0.00	0.00	0.00			0.00	0.00	0.00
1.2.5.03.02.	Semovientes					0.00							0.00	0.00	0.00			0.00	0.00	0.00
1.2.5.04.	Bienes de infraestructura y construcciones en proceso	0.00	0.00	0.00	0.00	0.00	0.00	0.00	0.00	0.00	0.00	0.00	0.00	0.00	0.00	0.00	0.00	0.00	0.00	0.00
1.2.5.04.01.	Carreteras, caminos y calles					0.00							0.00	0.00	0.00			0.00	0.00	0.00
1.2.5.04.02.	Edificios no residenciales y no residenciales					0.00							0.00	0.00	0.00			0.00	0.00	0.00
1.2.5.04.03.	Redes de distribución de electricidad y energía					0.00							0.00	0.00	0.00			0.00	0.00	0.00
1.2.5.04.99.	Otras obras de infraestructura y de ingeniería					0.00							0.00	0.00	0.00			0.00	0.00	0.00
1.2.5.05.	Bienes históricos y culturales	0.00	0.00	0.00	0.00	0.00	0.00	0.00	0.00	0.00	0.00	0.00	0.00	0.00	0.00	0.00	0.00	0.00	0.00	0.00
1.2.5.05.01.	Monumentos históricos y culturales					0.00							0.00	0.00	0.00			0.00	0.00	0.00
1.2.5.05.02.	Piezas y obras históricas y de arte	0.00				0.00							0.00	0.00	0.00			0.00	0.00	0.00
1.2.5.05.99.	Otros bienes históricos y culturales					0.00							0.00	0.00	0.00			0.00	0.00	0.00
1.2.5.06.	Recursos naturales no renovables	0.00	0.00	0.00	0.00	0.00	0.00	0.00	0.00	0.00	0.00	0.00	0.00	0.00	0.00	0.00	0.00	0.00	0.00	0.00
1.2.5.06.01.	Recursos minerales no metálicos					0.00							0.00	0.00	0.00			0.00	0.00	0.00
1.2.5.06.02.	Recursos energéticos no renovables					0.00							0.00	0.00	0.00			0.00	0.00	0.00
1.2.5.07.	Recursos naturales no cultivados	0.00	0.00	0.00	0.00	0.00	0.00	0.00	0.00	0.00	0.00	0.00	0.00	0.00	0.00	0.00	0.00	0.00	0.00	0.00
1.2.5.07.01.	Recursos minerales no metálicos					0.00							0.00	0.00	0.00			0.00	0.00	0.00
1.2.5.07.02.	Recursos energéticos no renovables					0.00							0.00	0.00	0.00			0.00	0.00	0.00
1.2.5.09.	Bienes intangibles	0.00	0.00	0.00	0.00	0.00	0.00	0.00	0.00	0.00	0.00	0.00	0.00	0.00	0.00	0.00	0.00	0.00	0.00	0.00
1.2.5.09.01.	Programas informáticos y aplicaciones					0.00							0.00	0.00	0.00			0.00	0.00	0.00
1.2.5.09.02.	Derechos de autor					0.00							0.00	0.00	0.00			0.00	0.00	0.00
1.2.5.09.03.	Software y programas	0.00				0.00							0.00	0.00	0.00			0.00	0.00	0.00
1.2.5.09.99.	Otros bienes intangibles	0.00				0.00							0.00	0.00	0.00			0.00	0.00	0.00
1.2.5.99.	Bienes no producidos no previstos en otras partidas	1,435,810.87	0.00	0.00	0.00	1,435,810.87	334,667.24	0.00	0.00	0.00	0.00	0.00	334,667.24	1,770,478.11	0.00	0.00	0.00	0.00	0.00	1,770,478.11
1.2.5.99.01.	Propiedades, planta y equipo	1,435,810.87				1,435,810.87	334,667.24						334,667.24	1,770,478.11	0.00			0.00	0.00	1,770,478.11
1.2.5.99.02.	Bienes de infraestructura y construcciones en proceso					0.00							0.00	0.00	0.00			0.00	0.00	0.00
1.2.5.99.03.	Bienes culturales					0.00							0.00	0.00	0.00			0.00	0.00	0.00
1.2.5.99.09.	Bienes intangibles					0.00							0.00	0.00	0.00			0.00	0.00	0.00
1.2.5 TOTAL DE BIENES NO PRODUCIDOS		**36,715,284.33**	**0.00**	**0.00**	**0.00**	**36,715,284.33**	**625,891.80**	**-172,253.88**	**0.00**	**0.00**	**0.00**	**167,465.20**	**621,123.00**	**35,336,407.33**	**-7,139,764.13**	**0.00**	**693,311.20**	**-693,311.20**	**-7,833,075.33**	**27,503,332.00**
1.2.6.	**BIENES PRODUCIDOS**																			
1.2.6.01.	Propiedades, planta y equipo	0.00	0.00	0.00	0.00	0.00	0.00	0.00	0.00	0.00	0.00	0.00	0.00	0.00	0.00	0.00	0.00	0.00	0.00	0.00
1.2.6.01.01.	Tierras y terrenos					0.00									0.00			0.00	0.00	0.00
1.2.6.01.02.	Edificios					0.00									0.00			0.00	0.00	0.00
1.2.6.01.03.	Maquinaria y equipo para la producción					0.00									0.00			0.00	0.00	0.00
1.2.6.01.04.	Equipo de transporte, tracción y elevación					0.00									0.00			0.00	0.00	0.00
1.2.6.01.05.	Equipo de comunicación					0.00									0.00			0.00	0.00	0.00
1.2.6.01.06.	Equipo y mobiliario de oficina					0.00									0.00			0.00	0.00	0.00
1.2.6.01.07.	Equipo para computadoras					0.00									0.00			0.00	0.00	0.00