



Política Nacional de la Niñez y la Adolescencia

2024-2036

**PLAN DE ACCIÓN DE LA POLÍTICA NACIONAL
DE LA NIÑEZ Y LA ADOLESCENCIA**

MODIFICACIONES 2025



362.7

C388p

JPP

Ceciliano Fernández, Andrea

Plan de Acción de la Política Nacional de la Niñez y la Adolescencia 2024-2036 : Modificaciones 2025 / Andrea Ceciliano Fernández y Pablo Abarca González – Primera edición – San José, C.R. : PANI, 2026.

Digital : 11 MB Formato: digital descargable

ISBN 978-9968-848-12-1

1. Derechos/niñez/adolescencia. **2.** Política social/ políticas públicas—Costa Rica. **3.** Instituciones públicas/ responsabilidad institucional—Costa Rica. **4.** 2024-2036/modificaciones 2025. **I.** Título.

En la sesión ordinaria CNNA 08-2024 del 12 de noviembre de 2024, el Consejo Nacional de la Niñez y Adolescencia mediante el acuerdo Artículo 07) Aparte 05), aprobó el instrumento para la solicitud de modificaciones a los compromisos contenidos en el Plan de Acción de la PNNA 2024-2036, denominado “Lineamiento básico para la solicitud de modificaciones en el Plan de Acción de la Política Nacional de Niñez y Adolescencia” y en la sesión ordinaria CNNA 09-2024 del 26 de noviembre de 2024, mediante el acuerdo Artículo 05) Aparte 01), aprobó los criterios para efectuar la solicitud de modificaciones, ambos elaborados por la Unidad de Análisis de Políticas e Información en Niñez y Adolescencia del Patronato Nacional de la Infancia.



SOLICITUDES 2025

Las solicitudes presentadas buscaban modificar redacciones de indicadores, modificación de plazos o modificación de las metas. También se solicitaron adicionar indicadores que apuntaron a Lineamientos que previamente no habían sido atendidos.

Instancia solicitante	Número de oficio
CNNA	CNNA-OF-136-2025
CONARE	OF-CNR-160-2025
CONAPDIS	CARTA-CONAPDIS-DE-2087-2025 CARTA-Conapdis-DE-UPDI-0062-2025
MEP	DM-DVM-AC-1003-2025 DM-DVM-AC-1133-2025 DVM-AC-DETCE-1326-2025 DVM-A-DPE-0340-2025 DVM-PICR-DPI-0487-2025 DVM-PICR-UPRE-0107-2025
CPJ	CPJ-DE-OF-454-2025 CPJ-DE-OF-546-2025
IMAS	IMAS-DDS-1425-2025
CCSS	GM-8477-2025 / PE-2605-2025
SUTEL	07342-SUTEL-CS-2025
SINAC	SINAC-SE-DE-0983-2025
MINISTERIO DE SALUD	CARTA-MS-DM-5584-2025 CARTA-MS-DP-632-2025
GRUPO ICE	513-148-2025

El Consejo Nacional de la Niñez y Adolescencia, en la sesión ordinaria CNNA 11-2025 del 28 de octubre de 2025 y en la sesión CNNA 14-2025 del 02 de diciembre de 2025, acordó la aprobación de las solicitudes de modificaciones a los compromisos contenidos en el Plan de Acción 2024-2030 de la PNNA 2024-2036.

En este documento las adiciones tanto a lineamientos no atendidos como, las adiciones a intervenciones ya pactadas se presentan en un color diferente a fin de orientar mejor su búsqueda. Los incrementos en metas ya pactadas son también presentados con colores diferenciados, a efectos de resaltar dichas adiciones.





Aprobaciones 2025

Ejes de la PNNA



Eje: Institucionalidad Democrática

Solicitud de modificación	Instancia solicitante	Resultado de la modificación al indicador	Metas modificadas
<p>Cambio en el plazo de inicio de medición de la ejecución de la meta del indicador</p> <p>Informe anual de seguimiento al cumplimiento de las recomendaciones emitidas por el Comité de los Derechos del Niño, aprobado.</p>	CNNA	No aplica	<p>Plazo de inicio pactado: 2024</p> <p>Plazo de inicio ajustado: 2026</p>
<p>Cambio en el plazo de inicio de medición de la ejecución de la meta</p> <p>Plan para el fortalecimiento del Sistema Nacional de Protección Integral de los Derechos de la Niñez y la Adolescencia, diseñado de manera participativa y aprobado.</p>	CNNA	No aplica	<p>Plazo de inicio pactado: 2025</p> <p>Medición Modificada 2027</p>

Solicitud de modificación	Instancia solicitante	Resultado de la modificación al indicador	Metas modificadas
<p>Cambio en el plazo de inicio de medición de la ejecución de la meta</p> <p>Informe semestral de seguimiento a la implementación del plan para el fortalecimiento del Sistema Nacional de Protección Integral de los Derechos de la Niñez y la Adolescencia, aprobado.</p>	<p>CNNA</p>	<p>No aplica</p>	<p>Medición pactada</p> <p>2026:2 2027:2 2028:2 2029:2 2030:2</p> <p>Modificación</p> <p>2026: NA 2027:NA 2028:2 2029:2 2030:2</p>



Solicitud de modificación	Instancia solicitante	Resultado de la modificación al indicador	Metas modificadas
<p>Cambio en el plazo de inicio de medición de la ejecución de la meta</p> <p>Premio a los medios de comunicación destacados en la función social de promover la difusión de los derechos y los deberes de la niñez y la adolescencia, entregado.</p>	CNNA	No aplica	<p>Medición Pactada</p> <p>2025: 1 2026: 1 2027: 1 2028: 1 2029: 1 2030: 1</p> <p>Modificación</p> <p>2025: 2026: 2027: 1 2028: 1 2029: 1 2030: 1</p>
<p>Modificación en la redacción del Indicador.</p> <p><u>Intervención pactada</u></p> <p>Cantidad de proyectos de acción social relacionados con protección especial aprobados y ejecutados, por año.</p>	CONARE	<p>Modificación</p> <p>Cantidad de proyectos de acción social <u>relacionados con niñez y adolescencia, por año</u>.</p>	No aplica



Eje: Vida en Familia y en Comunidad

Solicitud de modificación	Instancia solicitante	Resultado de la modificación al indicador	Metas modificadas
<p>Modificación de la ejecución de la meta</p> <p>Porcentaje de modalidades de atención diferenciadas para los segmentos poblacionales según se establece en el Modelo de Intervención Institucional para atender desde la protección y promoción social.</p>	IMAS	No aplica	<p>Meta Pactada 2025: 30%</p> <p>Modificación 2025: 100%</p>
<p>*** Instancia que no se encontraba en el plan de acción pactado en el 2024</p>	SUTEL	Cantidad de hogares en vulnerabilidad socioeconómica y con estudiantes en el sistema educativo público con subsidio para conectividad a internet	2024: 100.684

Solicitud de modificación	Instancia solicitante	Resultado de la modificación al indicador	Metas modificadas
*** Instancia que no se encontraba en el plan de acción 2024.	SUTEL	Cantidad de territorios indígenas con coberturas de servicios de telecomunicaciones fijos y móviles a las velocidades definidas en el PNDT 2022-2027	2024: 17
*** Instancia que no se encontraba en el plan de acción 2024.	SUTEL	Cantidad de distritos con cobertura de servicios de telecomunicaciones fijos y móviles a las velocidades definidas en el PNDT 2022-2027	2024: 138
*** Instancia que no se encontraba en el plan de acción 2024.	SUTEL	Penetración de los servicios de telecomunicación en término de distritos (con desagregación por región de planificación, provincia y cantón)	2024: 28 %
*** Instancia que no se encontraba en el plan de acción 2024.	SUTEL	Penetración de los servicios de telecomunicaciones en términos de Territorios Indígenas	2024:71 %
*** Instancia que no se encontraba en el plan de acción 2024.	SUTEL	Intensidad en el uso de los servicios de telecomunicaciones (IUST) en los distritos intervenidos.	Por definir



Solicitud de modificación	Instancia solicitante	Resultado de la modificación al indicador	Metas modificadas
*** Instancia que no se encontraba en el plan de acción 2024.	SUTEL	Intensidad en el uso de los servicios de telecomunicaciones (IUST) en los Territorios Indígenas	Por definir
*** Instancia que no se encontraba en el plan de acción 2024.	Grupo ICE	Ampliación de la red de distribución de electricidad (ampliación en kms de la red de distribución de electricidad)	2025:54 2026:158.17 2027:258.46 2028:184.50 2029:60 2030:75
*** Instancia que no se encontraba en el plan de acción 2024.	Grupo ICE	Cantidad de servicios de telefonía e Internet fijo en los Centros de Prestación de Servicios Públicos (CPSP) ***territorios indígenas	2025:11 2026:2 2027:1 2028:1 2029:0 2030:0
*** Instancia que no se encontraba en el plan de acción 2024.	Grupo ICE	Ampliación en la cobertura de los servicios públicos accesibles, asequibles e inclusivos, entre ellos, transporte público, infraestructura vial, electricidad, internet y agua potable, en las comunidades para mejorar las condiciones de vida de las familias (Territorios indígenas Región Atlántica y Sur)	2025:8 2026:7 2027:1 2028:0 2029:0 2030:0



Eje: Protección Especial

Solicitud de modificación	Instancia solicitante	Resultado de la modificación al indicador	Metas modificadas
<p>Modificación de la redacción indicador</p> <p><u>Intervención pactada</u></p> <p>Plan nacional de acción para la prevención y la atención integral del consumo de sustancias psicoactivas en personas menores de edad.</p>	CNNA	Plan nacional de acción para la atención integral del consumo de sustancias psicoactivas en personas menores de edad.	No hay cambios
<p>*** Instancia que no se encontraba en el plan de acción 2024.</p> <p>Intervención sin compromisos previos Estrategia Nacional de Ciberseguridad de Costa Rica MICITT 2023–2027</p>	Grupo ICE	Indicador Porcentaje de actividades educativas en ciberseguridad dirigidas a estudiantes de colegios nacionales	2025:90% 2026:90% 2027:90 % 2028:90% 2029:90% 2030:90%

Eje: Salud

Solicitud de modificación	Instancia solicitante	Resultado de la modificación al indicador	Metas modificadas
<p>Cambios en las fechas de ejecución de la meta</p> <p>Tasa de cobertura de vacunación contra Varicela, por año.</p>	Ministerio de Salud	No aplica	2024: 95 % 2025: 95 % 2026: 95 % 2027: 95% 2028: NA 2029:NA 2030: NA
<p>Cambios en las fechas de ejecución de la meta</p> <p>Razón de mortalidad materna nacional por cada 10.000 nacimientos, por año.</p>	Ministerio de Salud	No aplica	2025: 1.5 % 2028: 1.5 %
<p>Cambios en las fechas de ejecución de la meta</p> <p>Prevalencia de sobrepeso en la población de 0 a 5 años, por año.</p>	Ministerio de Salud	No aplica	2028: 7.00 %
<p>Cambios en las fechas de ejecución de la meta</p> <p>Prevalencia de obesidad en la población de 0 a 5 años, por año.</p>	Ministerio de Salud	No aplica	2028: 2.00 %

Solicitud de modificación	Instancia solicitante	Resultado de la modificación al indicador	Metas modificadas
<p>Cambios en las fechas de ejecución de la meta</p> <p>Prevalencia de sobrepeso en la población de 13 a 18 años, por año.</p>	Ministerio de Salud	No aplica	2028: 21.10 %
<p>Cambios en las fechas de ejecución de la meta</p> <p>Prevalencia de obesidad en la población de 13 a 18 años, por año.</p>	Ministerio de Salud	No aplica	2028: 9.80 %
<p>Cambios en las fechas de ejecución de la meta</p> <p>Prevalencia de sobrepeso en niñas y niños de 6 a 12 años, por año.</p>	Ministerio de Salud	No aplica	2026: 20.00 %
<p>Cambios en las fechas de ejecución de la meta</p> <p>Prevalencia de obesidad en niñas y niños de 6 a 12 años, por año.</p>	Ministerio de Salud	No aplica	2026: 14.00 %
<p>Cambios en las fechas de ejecución de la meta</p> <p>Prevalencia de desnutrición moderada y severa en niñas y niños de 0 a 5 años, por año.</p>	Ministerio de Salud	No aplica	2028: 2.00 %



Solicitud de modificación	Instancia solicitante	Resultado de la modificación al indicador	Metas modificadas
<p>Cambios en las fechas de ejecución de la meta</p> <p>Prevalencia de desnutrición moderada y severa en niñas y niños de 6 a 12 años, por año.</p>	Ministerio de Salud	No aplica	2026: 2.00 %
<p>Cambios en las fechas de ejecución de la meta</p> <p>Prevalencia de desnutrición moderada y severa en adolescentes de 13 a 18 años, por año.</p>	Ministerio de Salud	No aplica	2028: 1.70 %
<p>Cambios en las fechas de ejecución de la meta</p> <p>Prevalencia de baja talla en niñas y niños de 0 a 5 años, por año.</p>	Ministerio de Salud	No aplica	2028: 9.90 %
<p>Cambios en las fechas de ejecución de la meta</p> <p>Prevalencia de baja talla en niñas y niños de 6 a 12 años, por año.</p>	Ministerio de Salud	No aplica	2026: 3.60 %



Eje: Educación

Solicitud de modificación	Instancia solicitante	Resultado de la modificación al indicador	Metas modificadas
<p>Adición de indicador</p> <p>Cantidad de personas estudiantes desarrollando proyectos en áreas STEAM que potencien la creatividad, la innovación y el uso de tecnologías digitales.</p>	MEP	No aplica	2025: 265 2026: 270 2027: 275 2028: 280 2029: 285 2030: 290
<p>Incremento en las metas pactadas</p> <p>Cantidad de personas estudiantes generando ideas y planes de negocios de tipo asociativo y cooperativo como fomento a la cultura emprendedora y la empresariedad, por año.</p>	MEP	No aplica	Metas pactadas 2024:273 2025:287 2026:301 2027:316 2028:332 2029:349 2030:366 Metas modificadas 2025: 2588 2026: 2700 2027: 2813 2028: 2925 2029: 3038 2030: 3150

Solicitud de modificación	Instancia solicitante	Resultado de la modificación al indicador	Metas modificadas
<p>Modificación en la redacción del indicador y metas por año.</p> <p>Indicador pactado</p> <p>Cantidad de personas estudiantes graduados en programas de estudio de educación técnica profesional, por año.</p>	MEP	Porcentaje de personas estudiantes graduados en programas de estudio de Educación Técnica Profesional, por año.	2025: 97 % 2026: 96.84 % 2027: 96.50% 2028: 96.50% 2029: 96.50% 2030: 96.50%
<p>Modificación de la meta por año</p> <p>Cantidad de personas estudiantes de educación diversificada pública matriculados en programas de estudio de educación técnica profesional modalidad dual, por año.</p>	MEP	No aplica	Metas pactadas 2024:35 2025:90 2026:100 2027:120 2028:140 2029:160 2030:180 Modificación 2025: 51 2026: 67 2027: 83 2028: 99 2029: 115 2030: 131



Solicitud de modificación	Instancia solicitante	Resultado de la modificación al indicador	Metas modificadas
<p>Adición de intervención e indicador</p> <p>Cantidad de asesorías sobre educación accesible e inclusiva a personas con discapacidad, por año</p>	CONAPDIS	<p>Indicador</p> <p>Cantidad de asesorías sobre educación accesible e inclusiva a personas con discapacidad, por año</p>	<p>2025:1</p> <p>2026:1</p> <p>2027:1</p> <p>2028:1</p> <p>2029:1</p> <p>2030:1</p>
<p>Adiciones a lineamientos sin intervención</p> <p>Lineamiento pactado</p> <p>Dotación a los centros educativos de equipos tecnológicos, deportivos, artísticos, mobiliarios, entre otros.</p>	MEP	Cantidad de centros educativos beneficiados de donación de implementos deportivos	<p>2025:60</p> <p>2026:60</p> <p>2027:60</p> <p>2028:60</p> <p>2029:60</p> <p>2030:60</p>
	MEP	Cantidad de centros educativos beneficiados de donación de implementos artísticos	<p>2025:40</p> <p>2026:40</p> <p>2027:40</p> <p>2028:40</p> <p>2029:40</p> <p>2030:40</p>
	MEP	Cantidad de centros educativos beneficiados de donación de instrumentos musicales	<p>2025:48</p> <p>2026:48</p> <p>2027:48</p> <p>2028:48</p> <p>2029:48</p> <p>2030:48</p>



Solicitud de modificación	Instancia solicitante	Resultado de la modificación al indicador	Metas modificadas
Variación en la meta pactada por año (responde a la cantidad de PME matriculadas)	MEP	Porcentaje de matrícula atendida con el servicio de alimentación.	2025: 89 % 2026:90 % 2027:90% 2028:90 % 2029:90% 2030:90%
Modificación de la intervención y se incrementa a un año la meta Intervención pactada Acompañamiento comunitario en Palomo de Cachí, Cartago	"Acompañamiento comunitario a nivel nacional" CONARE		
	CONARE	Cantidad de personas menores de edad participantes, por año.	2026: 40
	CONARE	Cantidad de personas de la comunidad participantes, por año.	2026: 15
	CONARE	Cantidad de talleres y actividades realizadas, por año.	2027: 60
Incremento en los plazos de las metas Cantidad de espacios "Intercambio de saberes universitarios sobre niñez y adolescencia" con estudiantes vinculados con la sociedad en temas de niñez y adolescencia.	CONARE	No aplica	2026: 1 2027:1 2028:1 2029:1 2030:1



Solicitud de modificación	Instancia solicitante	Resultado de la modificación al indicador	Metas modificadas
<p>Incremento en los plazos de las metas</p> <p>Cantidad de documentos que sintetizen el trabajo local de niñez y adolescencia desde la Acción Social en la Universidad de Costa Rica.</p>	CONARE	No aplica	2026: 1 2028: 1 2030: 1
<p>Incremento en los plazos de las metas</p> <p>Cantidad de módulos de capacitación a personal docente y población en general sobre educación con enfoque de derechos humanos, enfoque de género y educación respetuosa.</p>	CONARE	No aplica	2025: 1 2026: 1 2027: 1 2028: 1 2029: 1 2030: 1
<p>Incremento en los plazos de las metas</p> <p>Número de publicaciones en materia de derechos humanos de la niñez y la adolescencia.</p>	CONARE	No aplica	2026: 1 2027: 1 2028: 1 2029: 1 2030: 1



Solicitud de modificación	Instancia solicitante	Resultado de la modificación al indicador	Metas modificadas
<p>Cambio de ejecución en el plazo de la meta</p> <p>Política institucional para el desarrollo acciones educativas que fomenten la educación integral de capacidades, habilidades, valores y conocimientos en la niñez y la adolescencia diseñada y aprobada.</p>	<p>CONARE UTN</p>	<p>No aplica</p>	<p>2027: 1</p>
<p>Cambio de ejecución en el plazo de la meta</p> <p>Informe de seguimiento a la implementación de la política institucional para el desarrollo acciones educativas que fomenten la educación integral de capacidades, habilidades, valores y conocimientos en la niñez y la adolescencia, por año.</p>	<p>CONARE UTN</p>	<p>No aplica</p>	<p>2028: 1 2029: 1 2030: 1</p>



Solicitud de modificación	Instancia solicitante	Resultado de la modificación al indicador	Metas modificadas
<p>Disminución de la meta pactada por año</p> <p>Porcentaje de personas menores de 18 años reincorporadas interanualmente en las diferentes ofertas del MEP que culminan el ciclo lectivo, por año.</p>	MEP	No aplica	2025: 78 % 2026: 79 % 2027: 80 % 2028: 81% 2029: 82 % 2030: 83 %
<p>Adición de indicador a lineamiento</p> <p>Intervención nueva Sistema de Alertas tempranas</p> <p>Porcentaje de alertas tempranas activadas de personas NNA en riesgo de exclusión educativa que avanzan al estado de: en proceso, en espera o cerrada, en el módulo de alerta temprana de la plataforma ministerial SABER.</p>	MEP	No aplica	2026: 45 % 2027: 50 % 2028: 55 % 2029: 60 % 2030: 65 %



Solicitud de modificación	Instancia solicitante	Resultado de la modificación al indicador	Metas modificadas
Adición de Lineamiento no atendido previamente Actualización de los menús de los comedores escolares de los centros educativos, bajo criterios de inocuidad, nutrición, sostenibilidad, contexto cultural y geográficos.	MEP	Indicador nuevo. Porcentaje de avance de implementación de los menús contextualizados y pertinentes culturalmente en territorios indígenas.	2026: 40 % 2027: 60 % 2028: 2030: 100 %
*** Instancia que no se encontraba en el plan de acción 2024.	SUTEL	Porcentaje de hogares con PME beneficiarias respecto al total hogar beneficiarios	2024: 95 %
*** Instancia que no se encontraba en el plan de acción 2024.	SUTEL	Intensidad en el Uso del Servicio de Internet (IUI) en los hogares beneficiados	Por definir
*** Instancia que no se encontraba en el plan de acción 2024.	Grupo ICE	Cantidad de eventos de sensibilización sobre el Programa Comunidades Conectadas de Fonatel y los servicios de telecomunicaciones en 14 territorios indígenas.	2025:14 2026:13 2027:8 2028:6 2029:2 2030:1
*** Instancia que no se encontraba en el plan de acción 2024.	Grupo ICE	Cantidad de niños y jóvenes que participan efectivamente en las capacitaciones programadas durante el periodo	2026:800

*** La meta del nuevo compromiso de SUTEL se definirá posteriormente.



Eje: Cultura, juego, deporte, recreación y actividad física

Solicitud de modificación	Instancia solicitante	Resultado de la modificación al indicador	Metas modificadas
<p>Modificación del indicador</p> <p>Indicador pactado</p> <p>Cantidad de actividades del programa de gestión de juventudes para la paz social, dirigidas a personas adolescentes, por año.</p>	CPJ	Cantidad de adolescentes del programa de gestión de juventudes para la paz social, por año.	2025:140 2026:140 2027:140 2028:140 2029:140 2030:140
<p>Modificación de la cantidad de la meta pactada</p> <p>Número de actividades artísticas y culturales dirigidas a la niñez y adolescencia, por instancia, por año.</p>	MCJ Museo de Arte y Diseño Contemporáneo (MADC)	No aplica	Meta pactada 2024: 900 Modificación 2025:25 2026:25 2027:25 2028:25 2029:25 2030:25

Eje: Ambiente

Solicitud de modificación	Instancia solicitante	Resultado de la modificación al indicador	Metas modificadas
<p>Modificación de la Intervención</p> <p>Intervención pactada Ciudad de los Niños (CDN).</p>	<p>CONARE ITCR</p>	<p>Nombre de la Intervención solicitada</p> <p>Estudiantes a nivel nacional</p>	<p>No aplica</p>
<p>Número de actividades educación ambiental planificadas e implementadas para beneficiar a la niñez y la adolescencia por año.</p>	<p>MINAE SINAC</p>		<p>2025:11 2026:11 2026:11 2027:11 2028:11 2029:11 2030:11</p>
<p>Porcentaje de áreas de Conservación efectuando Acciones de Educación ambiental con enfoque de niñez y adolescencia por año.</p>	<p>MINAE SINAC</p>		<p>2025:80% 2026:80% 2027:80% 2028:80 % 2029:80% 2030:80%</p>



Eje: Institucionalidad democrática

Objetivo estratégico:

Fortalecer el Sistema Nacional de Protección Integral de los Derechos de la Niñez y la Adolescencia mediante la articulación interinstitucional, intersectorial y multinivel, la evidencia, la participación efectiva de las personas menores de edad y la sostenibilidad de los recursos suficientes para la garantía del cumplimiento de sus derechos.

Indicador:

Porcentaje de intervenciones del eje que incorpora la participación de personas menores de edad para el fortalecimiento del Sistema Nacional de Protección Integral de los Derechos de la Niñez y la Adolescencia.

Meta al 2036:

85%



Eje: Institucionalidad Democrática

Resultado 1:

Normativa nacional que garantice el cumplimiento de los derechos de las personas menores de edad.

Lineamientos estratégicos (Sub tema)	Intervención (Acción Estratégica)	Grupo etario	Población objetivo	Institución ejecutora	Indicador	Línea base 2022	Periodo septenio 2024-2030						
							2024	2025	2026	2027	2028	2029	2030
1. Cumplimiento de la normativa para la garantía de los derechos de las personas menores de edad.	Estado de los Derechos de la Niñez y la Adolescencia.	No aplica	No aplica	CNNA	Estado de los Derechos de la Niñez y la Adolescencia, diseñado de manera participativa y aprobado.	No disponible	0	0	1				
	Metodología para el seguimiento al cumplimiento de las recomendaciones emitidas por el Comité de los Derechos del Niño.	No aplica	No aplica	CNNA	Informe anual de seguimiento al cumplimiento de las recomendaciones emitidas por el Comité de los Derechos del Niño, aprobado.	No disponible	No aplica		1	1	1	1	1
					Informe país al cumplimiento de las recomendaciones emitidas por el Comité de los Derechos del Niño, aprobado.	No disponible	No aplica	No aplica	No aplica	No aplica	No aplica	No aplica	1
	Estrategia para la revisión y la actualización de la principal normativa nacional vigente en materia de niñez y adolescencia, a la luz de los instrumentos internacionales en materia de derechos humanos.	No aplica	No aplica	CNNA	Estrategia para la revisión y la actualización de la principal normativa nacional vigente en materia de niñez y adolescencia, a la luz de los instrumentos internacionales en materia de derechos humanos, diseñada de manera participativa y aprobada.	No disponible	0	1					
					Informe anual de seguimiento a la implementación de la estrategia para la revisión y la actualización de la principal normativa nacional vigente en materia de niñez y adolescencia, a la luz de los instrumentos internacionales en materia de derechos humanos, aprobado.	No disponible	No aplica	No aplica	1	1	1	1	1
	Hoja de ruta para la revisión y la actualización del Código de la Niñez y la Adolescencia.	No aplica	No aplica	CNNA	Hoja de ruta para la revisión y la actualización del Código de la Niñez y la Adolescencia, diseñada de manera participativa y aprobada.	No disponible	0	1					
					Informe anual de seguimiento a la implementación de la hoja de ruta para la revisión y la actualización del Código de la Niñez y la Adolescencia, aprobado.	No disponible	No aplica	No aplica	1	1	1	1	1



Eje: Institucionalidad Democrática

Resultado 2:

Sistema Nacional de Protección Integral de los Derechos de la Niñez y la Adolescencia que garantice el cumplimiento de los derechos de la niñez y la adolescencia.

Lineamientos estratégicos (Sub tema)	Intervención (Acción Estratégica)	Grupo etario	Población objetivo	Institución ejecutora	Indicador	Línea base 2022	Periodo septenio 2024-2030						
							2024	2025	2026	2027	2028	2029	2030
1. Fortalecimiento del Sistema Nacional de Protección Integral de los Derechos de la Niñez y la Adolescencia centrado en la articulación interinstitucional, intersectorial y multinivel que considere los ámbitos nacional, regional y local.	Plan para el fortalecimiento del Sistema Nacional de Protección Integral de los Derechos de la Niñez y la Adolescencia.	No aplica	No aplica	CNNA	Plan para el fortalecimiento del Sistema Nacional de Protección Integral de los Derechos de la Niñez y la Adolescencia, diseñado de manera participativa y aprobado.	No disponible	0			1			
					Informe semestral de seguimiento a la implementación del plan para el fortalecimiento del Sistema Nacional de Protección Integral de los Derechos de la Niñez y la Adolescencia, aprobado.	No disponible	No aplica	No aplica		2	2	2	
2. Promoción de procesos de información, formación, concientización y capacitación a personas funcionarias, a las personas menores de edad, a las familias y a las comunidades en materia de derechos de la niñez y la adolescencia.	Política Institucional de Atención Integral al Adolescente.	Adolescencia	Personas funcionarias	CCSS	Número de capacitaciones realizadas sobre adolescencia y discapacidad.	0	0	0	1	1	1	1	1



Eje: Institucionalidad Democrática

Resultado 2:

Sistema Nacional de Protección Integral de los Derechos de la Niñez y la Adolescencia que garantice el cumplimiento de los derechos de la niñez y la adolescencia.

Lineamientos estratégicos (Sub tema)	Intervención (Acción Estratégica)	Grupo etario	Población objetivo	Institución ejecutora	Indicador	Línea base 2022	Periodo septenio 2024-2030							
							2024	2025	2026	2027	2028	2029	2030	
2. Promoción de procesos de información, formación, concientización y capacitación a personas funcionarias, a las personas menores de edad, a las familias y a las comunidades en materia de derechos de la niñez y la adolescencia.	Protocolo Interinstitucional de atención integral a víctimas indirectas de femicidio.	No aplica	Personas funcionarias	CCSS	Número de personas funcionarias capacitadas en el manual vigente para la prevención y erradicación del trabajo infantil en sus peores formas, por año.	75	75	75						
	Procesos de capacitación amparados a lo indicado por la Estrategia de Gestión del Riesgo de desastre en el Sector Educación de la República de Costa Rica 2022-2026.	No aplica	Personas funcionarias	CNE	Número de personas certificadas en gestión del riesgo de desastres, por año.	75	75	75	75	75	75	75	75	
	Planes de Capacitación Institucional con actividades bajo el enfoque de derechos humanos de las personas menores de edad.	No aplica	Personas funcionarias	CNE	Cantidad de actividades de capacitación ejecutadas sobre la atención integral de las personas menores de edad durante el transcurso de la emergencia o desastre, por año.	1	No aplica	1	1	1	1	1	1	
	Asesoría a las instituciones públicas sobre el enfoque de derechos de las personas con discapacidad.	No aplica	Personas funcionarias	CONAPDIS	Cantidad de asesorías sobre enfoque de derechos de personas con discapacidad, por año.	5	7	7	7	7	7	7	7	



Eje: Institucionalidad Democrática

Resultado 2:

Sistema Nacional de Protección Integral de los Derechos de la Niñez y la Adolescencia que garantice el cumplimiento de los derechos de la niñez y la adolescencia.

Lineamientos estratégicos (Sub tema)	Intervención (Acción Estratégica)	Grupo etario	Población objetivo	Institución ejecutora	Indicador	Línea base 2022	Periodo septenio 2024-2030						
							2024	2025	2026	2027	2028	2029	2030
2. Promoción de procesos de información, formación, concientización y capacitación a personas funcionarias, a las personas menores de edad, a las familias y a las comunidades en materia de derechos de la niñez y la adolescencia.	Capacitación a instituciones que brindan atención a personas menores de edad en gestión organizacional con enfoque de derechos de personas con discapacidad.	No aplica	Personas funcionarias	CONAPDIS	Cantidad de capacitaciones sobre enfoque de derechos de personas con discapacidad, por año.	9	10	10	10	10	10	10	10
	Asesoría sobre salud accesible e inclusiva a personas con discapacidad.	No aplica	Personas funcionarias	CONAPDIS	Cantidad de asesorías sobre salud accesible e inclusiva a personas con discapacidad, por año.	1	1	1	1	1	1	1	1
	Asesoría sobre accesibilidad universal e inclusión de personas con discapacidad.	No aplica	Personas funcionarias	CONAPDIS	Cantidad de asesorías sobre accesibilidad universal e inclusión de personas con discapacidad brindadas a entidades públicas y privadas, por año.	16	17	17	18	18	19	19	20
	Estrategia de capacitación y sensibilización para personas funcionarias del PANI, DGME, MEP, MJP e INA.	No aplica	Personas funcionarias	DGME	Número de personas funcionarias capacitadas en la protección de los derechos de las personas menores de edad.	671	100	100	100	100	100	100	100



Eje: Institucionalidad Democrática

Resultado 2:

Sistema Nacional de Protección Integral de los Derechos de la Niñez y la Adolescencia que garantice el cumplimiento de los derechos de la niñez y la adolescencia.

Lineamientos estratégicos (Sub tema)	Intervención (Acción Estratégica)	Grupo etario	Población objetivo	Institución ejecutora	Indicador	Línea base 2022	Periodo septenio 2024-2030						
							2024	2025	2026	2027	2028	2029	2030
2. Promoción de procesos de información, formación, concientización y capacitación a personas funcionarias, a las personas menores de edad, a las familias y a las comunidades en materia de derechos de la niñez y la adolescencia.	Programa de capacitación continua a personas menores de edad sobre protección de derechos.	Primera Infancia Niñez Adolescencia	PME	DGME	Cantidad de personas menores de edad capacitadas sobre protección de derechos.	600	500	500	500	500	500	500	500
	Programa Educación para uso del tiempo libre (EDUSOTIL)	No aplica	Personas funcionarias	ICODER	Cantidad de instituciones capacitadas para educar a la población sobre el uso del tiempo libre en actividad deportivas, recreativas y de actividad física en sus poblaciones meta de atención, por año.	0	6	6	6				
	Programa de sensibilización dirigida al sector turístico empresarial privado llamado Código de Conducta, para desestimular la explotación sexual comercial de personas menores de edad adolescentes asociada a viajes y turismo.	Primera infancia Niñez Adolescencia	Personas funcionarias	ICT	Cantidad de empresas turísticas suscritas al Código de Conducta, por año.	44	10	10	10	10	10	10	10



Eje: Institucionalidad Democrática

Resultado 2:

Sistema Nacional de Protección Integral de los Derechos de la Niñez y la Adolescencia que garantice el cumplimiento de los derechos de la niñez y la adolescencia.

Lineamientos estratégicos (Sub tema)	Intervención (Acción Estratégica)	Grupo etario	Población objetivo	Institución ejecutora	Indicador	Línea base 2022	Periodo septenio 2024-2030						
							2024	2025	2026	2027	2028	2029	2030
2. Promoción de procesos de información, formación, concientización y capacitación a personas funcionarias, a las personas menores de edad, a las familias y a las comunidades en materia de derechos de la niñez y la adolescencia.	Proceso de sensibilización de las personas funcionarias del IMAS sobre los derechos de la población migrante, refugiada, solicitante de refugio, asilada política, apátrida y repatriada para la erradicación de la discriminación y xenofobia.	No aplica	Personas funcionarias	IMAS	Porcentaje de personas funcionarias sensibilizadas sobre los derechos de la población migrante, refugiada, solicitante de refugio, asilada política, apátrida y repatriada para la erradicación de la discriminación y xenofobia.	0%	No aplica	20,00%	No aplica	No aplica	No aplica	20,00%	No aplica
	Capacitación a personas funcionarias públicas provenientes de las distintas instituciones de la RED en el programa de capacitación "Lineamientos para la atención de las mujeres en el sistema penitenciario".	No aplica	Personas funcionarias	INAMU	Personas funcionarias públicas capacitadas en "Lineamientos para la atención de las mujeres en el sistema penitenciario" módulo materno-infantil, por año.	59	55	55	55	55	55	55	55



Eje: Institucionalidad Democrática

Resultado 2:

Sistema Nacional de Protección Integral de los Derechos de la Niñez y la Adolescencia que garantice el cumplimiento de los derechos de la niñez y la adolescencia.

Lineamientos estratégicos (Sub tema)	Intervención (Acción Estratégica)	Grupo etario	Población objetivo	Institución ejecutora	Indicador	Línea base 2022	Periodo septenio 2024-2030						
							2024	2025	2026	2027	2028	2029	2030
2. Promoción de procesos de información, formación, concientización y capacitación a personas funcionarias, a las personas menores de edad, a las familias y a las comunidades en materia de derechos de la niñez y la adolescencia.	Acompañamiento y asistencia técnica para la incorporación del enfoque de género en políticas, planes y programas de instituciones del Sector Salud.	No aplica	Personas funcionarias	INAMU	Cantidad de personas funcionarias con conocimiento y destrezas para la identificación de desigualdades de género y adopción de prácticas para la igualdad efectiva y la no violencia contra las mujeres y las niñas, por año.	200	200	200	200	200	200	200	200
					Cantidad de instituciones asesoradas para la incorporación del enfoque de género en políticas, planes y programas de instituciones del Sector Salud.	10	12	12	14	14	15	15	15
	Capacitación mediante talleres a personas funcionarias públicas para el desarrollo de un trabajo con enfoque de género y derechos humanos.	No aplica	Personas funcionarias	INAMU	Cantidad de funcionarios públicos hombres capacitados en masculinidades positivas o "nuevas masculinidades" y contra la violencia hacia las mujeres y las niñas, por año.	0	100	100	100	100	100	100	100
	Sensibilización de personal docente sobre la temática de Resolución Alternativa de Conflictos.	No aplica	Personas funcionarias	MJP	Cantidad de actividades de sensibilización y promoción sobre el temas de Resolución Alternativa de Conflictos para docentes, por año.	0	11	11	11	11	11	11	11



Eje: Institucionalidad Democrática

Resultado 2:

Sistema Nacional de Protección Integral de los Derechos de la Niñez y la Adolescencia que garantice el cumplimiento de los derechos de la niñez y la adolescencia.

Lineamientos estratégicos (Sub tema)	Intervención (Acción Estratégica)	Grupo etario	Población objetivo	Institución ejecutora	Indicador	Línea base 2022	Periodo septenio 2024-2030						
							2024	2025	2026	2027	2028	2029	2030
2. Promoción de procesos de información, formación, concientización y capacitación a personas funcionarias, a las personas menores de edad, a las familias y a las comunidades en materia de derechos de la niñez y la adolescencia.	Capacitación al personal judicial sobre la materia penal juvenil.	No aplica	Personas funcionarias	PJ	Cantidad de capacitaciones sobre materia penal juvenil coordinadas y ejecutadas, por año	No disponible	3	3	3	3	3	3	3
	Plan de la Estrategia para la capacitación y desarrollo del capital humano que labora en los Centros de Cuido y Desarrollo Infantil (CECUDI).	Primera infancia Niñez	Personal que trabaje directamente con las personas menores de edad	ST-REDCUDI	Porcentaje de personas que atienden las Alternativas de atención, que concluyen satisfactoriamente la capacitación, por año.	91,50%	95,00%	95,00%	95,00%	95,00%	95,00%	95,00%	



Eje: Institucionalidad Democrática

Resultado 3:

Garantizada la disponibilidad de datos confiables, actualizados, desagregados y de calidad en materia de niñez y adolescencia.

Lineamientos estratégicos (Sub tema)	Intervención (Acción Estratégica)	Grupo etario	Población objetivo	Institución ejecutora	Indicador	Línea base 2022	Periodo septenio 2024-2030						
							2024	2025	2026	2027	2028	2029	2030
1. Generación de datos e información sobre niñez y adolescencia desagregada por edad, sexo, género, nacionalidad, etnia, discapacidad, situaciones de vulnerabilidad, entre otras.	Informes de los Comités de Estudio Integral del Niño, Niña y Adolescentes Agredido (CEINNAA), a nivel nacional.	Primera infancia Niñez Adolescencia	PME	CCSS	Porcentaje de CEINNAA de Áreas de Salud y Hospitales reportando identificación de casos de personas menores de edad en situaciones de violencia.	90,00%	90,00%	90,00%	90,00%	90,00%	90,00%	90,00%	90,00%
					Porcentaje de Áreas de Salud y Hospitales reportando abordaje de casos de personas menores de edad en situaciones de violencia en personas menores de edad, por año.	90,00%	90,00%	90,00%	90,00%	90,00%	90,00%	90,00%	90,00%
	Sistema integrado de datos del PANI.	Primera infancia Niñez Adolescencia	PME	PANI	Sistema integrado de datos del PANI, diseñado y aprobado.	No disponible	0%	0%	0%	0%	100%		
Proyecto de homologación en el registro de situaciones violatorias de derechos de las personas menores de edad.	No aplica	No aplica	Personas funcionarias	PANI	Porcentaje de personas funcionarias capacitadas en el uso del sistema con los nuevos clasificadores institucionales, por año.	No disponible	0%	25,00%	50,00%	75,00%	95,00%	95,00%	95,00%



Eje: Institucionalidad Democrática

Resultado 4:

Garantizada la asignación y ejecución de los recursos presupuestarios establecidos por ley para asegurar el cumplimiento de los derechos de la niñez y la adolescencia.

Lineamientos estratégicos (Sub tema)	Intervención (Acción Estratégica)	Grupo etario	Población objetivo	Institución ejecutora	Indicador	Línea base 2022	Periodo septenio 2024-2030						
							2024	2025	2026	2027	2028	2029	2030
1. Análisis de la inversión en niñez y la adolescencia.	Proyecto para la apertura del clasificador funcional relacionado con niñez y adolescencia.	Primera infancia Niñez Adolescencia	PME	PANI	Proyecto para la apertura del clasificador funcional relacionado con niñez y adolescencia, diseñado y aprobado.	No disponible	0%	0%	0%	0%	100%		
	Estimación y análisis periódico de los recursos públicos destinados a la niñez y adolescencia: Cuenta del gastos en niñez y adolescencia.	Primera infancia Niñez Adolescencia	PME	PANI	Tasa de variación de la inversión en niñez y adolescencia, por año.	1,50%	1,50%	1,50%	1,50%	1,50%	1,50%	1,50%	1,50%
	Proyecto de ley para destinar recursos dirigidos a la niñez y la adolescencia (ICD).	Primera infancia Niñez Adolescencia	PME	PANI	Proyecto de ley para destinar recursos dirigidos a niñez y adolescencia, diseñado y aprobado.	No disponible	0%	0%	0%	0%	100%		
	Proyecto de ley para destinar recursos municipales que se dirigen a niñez y adolescencia (Fondo de niñez y adolescencia municipal).	Primera infancia Niñez Adolescencia	PME	PANI	Proyecto de ley dirigido a niñez y adolescencia: Fondo de niñez y adolescencia municipal, diseñado y aprobado.	No disponible	No aplica	0%	0%	0%	100%		



Eje: Institucionalidad Democrática

Resultado 5:

Garantizado el derecho a la participación protagónica de la niñez y la adolescencia en la toma de decisiones en igualdad de condiciones.

Lineamientos estratégicos (Sub tema)	Intervención (Acción Estratégica)	Grupo etario	Población objetivo	Institución ejecutora	Indicador	Línea base 2022	Periodo septenio 2024-2030							
							2024	2025	2026	2027	2028	2029	2030	
1. Promoción y garantía del derecho a la participación de las personas menores de edad para su empoderamiento e incidencia en la toma de decisiones en los ámbitos familiares, comunitarios, educativos e institucionales, desde un enfoque interseccional.	Política Institucional de Atención Integral a la Adolescencia.	Adolescencia	PME	CCSS	Normalización Técnica: Lineamiento de Participación Social, diseñado y aprobado.	0	0	0	1					
	Inclusión y participación plena de todas las personas menores de edad con discapacidad y sus familias en espacios participativos regionales.	Primera Infancia Niñez Adolescencia	PME con discapacidad Familias Comunidades Personas funcionarias	CONAPDIS	Cantidad de capacitaciones sobre enfoque de derechos de personas con discapacidad, por año.	9	9	9	9	9	9	9	9	9
	Programa para la atención y el ejercicio de derechos ciudadanos dirigido a personas jóvenes.	Adolescencia	PME	CPJ	Cantidad de espacios de consulta brindados a personas adolescentes en el Comité de Coordinación Interinstitucional de cada Centro Cívico por la Paz, por año.	7	7	7	7	7	7	7	7	
	Proceso formativo: conformación Foro de Juventudes en los Centros Cívicos por la Paz.	Adolescencia	PME	CPJ	Cantidad de personas adolescentes que participan de la conformación de Foros de Juventudes en los Centros Cívicos por la Paz, por año	25	25	25	25	25	25	25	25	
	Acciones para el empoderamiento y ejercicio de los derechos de personas adolescentes con discapacidad. Programa Inclusión para Personas Jóvenes con Discapacidad.	Adolescencia	PME con discapacidad	CPJ	Cantidad de personas adolescentes con discapacidad que participan de las actividades del Consejo de la Persona Joven, por año.	200	200	200	200	200	200	200	200	



Eje: Institucionalidad Democrática

Resultado 5:

Garantizado el derecho a la participación protagónica de la niñez y la adolescencia en la toma de decisiones en igualdad de condiciones.

Lineamientos estratégicos (Sub tema)	Intervención (Acción Estratégica)	Grupo etario	Población objetivo	Institución ejecutora	Indicador	Línea base 2022	Periodo septenio 2024-2030						
							2024	2025	2026	2027	2028	2029	2030
1. Promoción y garantía del derecho a la participación de las personas menores de edad para su empoderamiento e incidencia en la toma de decisiones en los ámbitos familiares, comunitarios, educativos e institucionales, desde un enfoque interseccional.	Fomentar la participación de adolescentes en el movimiento comunal organizado.	Adolescencia	PME	DINADECO	Cantidad de personas menores de edad que participan en espacios de desarrollo de las comunidades, por año.	No disponible	15	15	15	15	15	15	15
	Desarrollo del curso: Fortaleciendo los liderazgos transformadores de las mujeres jóvenes.	Adolescencia	PME	INAMU	Cantidad de mujeres adolescentes y jóvenes que recibieron el curso Fortaleciendo los liderazgos transformadores, por año.	88	80	80	80	80	80	80	80
	Gobiernos Estudiantiles.	Niñez Adolescencia	PME	MEP	Porcentaje de aumento en la participación de estudiantes en las elecciones del comité ejecutivo en escuelas, por año.	85,00%	85,50%	86,00%	86,50%	87,00%	87,50%	88,00%	88,50%
					Porcentaje de aumento en la participación de estudiantes en las elecciones del comité ejecutivo en colegios, por año.	70,00%	70,50%	71,00%	71,50%	72,00%	72,50%	73,00%	73,50%
Capacitación y sensibilización con recursos audiovisuales.	Adolescencia	PME	MJP	Número de talleres que promuevan la prevención de la violencia, a través de distintas formas de intervención, por año.	2	2	2	2	2	2	2	2	



Eje: Institucionalidad Democrática

Resultado 5:

Garantizado el derecho a la participación protagónica de la niñez y la adolescencia en la toma de decisiones en igualdad de condiciones.



Lineamientos estratégicos (Sub tema)	Intervención (Acción Estratégica)	Grupo etario	Población objetivo	Institución ejecutora	Indicador	Línea base 2022	Periodo septenio 2024-2030						
							2024	2025	2026	2027	2028	2029	2030
1. Promoción y garantía del derecho a la participación de las personas menores de edad para su empoderamiento e incidencia en la toma de decisiones en los ámbitos familiares, comunitarios, educativos e institucionales, desde un enfoque interseccional.	Plan Nacional de participación de personas menores de edad.	Primera infancia Niñez Adolescencia	PME	PANI	Plan Nacional de la participación de personas menores de edad, diseñado y aprobado.	No disponible	0%	0%	100%				
	Programa de participación.	Primera infancia Niñez Adolescencia	PME	PANI	Programa de participación, diseñado y aprobado.	No disponible	0%	0%	0%	100%			
	Ejercicio de la ciudadanía política desde los procesos electorales estudiantiles.	Niñez Adolescencia	PME	TSE	Cantidad de estudiantes capacitados en procesos electorales, por año.	1	1,100	1,100	1,200	1,200	1,300	1,300	1,400
2. Promoción y acceso a la información como derecho de las personas menores de edad.	Premio a los medios de comunicación destacados en la función social de promover la difusión de los derechos y los deberes de la niñez y la adolescencia.	No aplica	No aplica	CNNA	Premio a los medios de comunicación destacados en la función social de promover la difusión de los derechos y los deberes de la niñez y la adolescencia, entregado.	No disponible				1	1	1	1
	Divulgación e información sobre la conformación de los Comités Cantonales de la Persona Joven.	Adolescencia	PME	CPJ	Cantidad de divulgaciones informativas sobre la conformación de los Comités de la Persona Joven, realizadas bianualmente.	1	1	No aplica	1	No aplica	1	No aplica	1
	Kioscos interactivos para información dirigidos a las personas menores de edad, en alianzas con gobiernos locales.	Primera infancia Niñez Adolescencia	PME	PANI	Proyecto de Kioscos interactivos para información dirigidos a las personas menores de edad, diseñado y aprobado.	No disponible	No aplica	No aplica	0%	0%	100%		

Eje: Institucionalidad Democrática

Resultado 6:

Emitidas políticas cantonales y nacionales que incluyen intervenciones específicas para la garantía de los derechos de la niñez y adolescencia.

Lineamientos estratégicos (Sub tema)	Intervención (Acción Estratégica)	Grupo etario	Población objetivo	Institución ejecutora	Indicador	Línea base 2022	Periodo septenio 2024-2030							
							2024	2025	2026	2027	2028	2029	2030	
1. Vinculación de las políticas cantonales de la niñez y la adolescencia con la Política Nacional de la Niñez y la Adolescencia 2024-2036.	Programa Cantones Amigos de la Infancia.	Primera infancia Niñez Adolescencia	PME	IFAM	Número de modelos Cantones Amigos de la Infancia, diseñados y aprobados.	No disponible	10							
	Promoción de la creación y actualización de política cantonales que se vinculen con la Política Nacional de la Niñez y la Adolescencia 2024-2036.	Primera infancia Niñez Adolescencia	PME	PANI	Porcentaje de municipalidades que cuentan con una política cantonal de niñez y adolescencia vigente, por año.	0	0	0	5,00%	10,00%	15,00%	20,00%	25,00%	
	App para el registro de intervenciones cantonales para la niñez y la adolescencia en alianzas con gobiernos locales.	Primera infancia Niñez Adolescencia	PME	PANI	App para el registro de intervenciones cantonales para la niñez y la adolescencia, diseñada y aprobada.	No disponible	No aplica	No aplica	No aplica	0	0	100%		
2. Incidencia para la formulación de políticas nacionales que contemplen intervenciones dirigidas a las personas menores de edad.	Consejos Regionales de Niñez y Adolescencia.	No aplica	No aplica	PANI	Porcentaje de Consejos Regionales de Niñez y Adolescencia constituidos, por año.	No disponible	0%	20,00%	50,00%	70,00%	100%			
	Planes estratégicos de los Subsistemas Locales de Protección vinculados con la PNNA 2024-2036.	No aplica	No aplica	PANI	Porcentaje de Subsistemas Locales de Protección que cuenta con planes estratégicos que estén vinculados con la PNNA 2024-2036, por año.	No disponible	0%	0%	0%	0%	0%	100%		
	Convenio de cooperación entre el Patronato Nacional de la Infancia y el Ministerio de Justicia y Paz, para la aplicación del Mecanismo General de Consulta a Pueblos Indígenas en materia de niñez y adolescencia, en el marco del proceso de formulación de la Política Pública para Pueblos Indígenas.	Primera infancia Niñez Adolescencia	PME indígenas	PANI	Convenio firmado y aprobado.	No disponible	100%							
Elaboración del plan de acción para la implementación del Convenio de cooperación.					No disponible	No aplica	100%							
					Porcentaje de implementación del Convenio de cooperación.	No disponible	No aplica	No aplica	10%	20%	40%	50%	60%	



Eje: Institucionalidad Democrática

Resultado 7:

Fortalecido el ejercicio de la rectoría técnica del Patronato Nacional de la Infancia para la garantía de los derechos de la niñez y adolescencia.

Lineamientos estratégicos (Sub tema)	Intervención (Acción Estratégica)	Grupo etario	Población objetivo	Institución ejecutora	Indicador	Línea base 2022	Periodo septenio 2024-2030						
							2024	2025	2026	2027	2028	2029	2030
1. Fortalecimiento del rol rector del Patronato Nacional de la Infancia.	Programa del diseño de la operacionalización del concepto de rectoría.	No aplica	No aplica	PANI	Programa del diseño de la operacionalización del concepto de rectoría técnica aprobado.	No disponible	0%	0%	0%	100%			
	Programa de auditoraje y seguimiento de derechos de las personas menores de edad.	Primera infancia Niñez Adolescencia	PME	PANI	Programa de auditoraje y seguimiento de derechos de las personas menores de edad, diseñado y aprobado.	No disponible	No aplica	0%	0%	100%			
	Escuela de formación en derechos de la Niñez y Adolescencia PANI.	No aplica	Personas funcionarias	PANI	Escuela de formación PANI, diseñada y aprobada.	No disponible	0%	0%	0%	0%	100%		



Eje: Institucionalidad Democrática

Resultado 8:

Fortalecidas las alianzas con el sector privado, las organizaciones de sociedad civil, las organizaciones internacionales, universidades, las municipalidades y con los otros poderes de la República.

Lineamientos estratégicos (Sub tema)	Intervención (Acción Estratégica)	Grupo etario	Población objetivo	Institución ejecutora	Indicador	Línea base 2022	Periodo septenio 2024-2030						
							2024	2025	2026	2027	2028	2029	2030
1. Implementación de intervenciones asociadas al cumplimiento de la Política Nacional de la Niñez y la Adolescencia 2024-2036.	Proyectos de investigación en materia de niñez y adolescencia.	Primera infancia Niñez Adolescencia	PME.	CONARE UCR	Cantidad de proyectos de investigación relacionados con institucionalidad democrática aprobados y ejecutados, por año.	No disponible	2						
			PME mujeres.		Cantidad de proyectos de investigación relacionados con vida en familia y en comunidad aprobados y ejecutados, por año.	No disponible	1						
			PME víctimas de trata de personas y tráfico ilícito de migrantes PME víctimas de explotación sexual comercial.		Cantidad de proyectos de investigación relacionados con protección especial aprobados y ejecutados, por año.	No disponible	1						
			PME en situaciones de vulnerabilidad, riesgo, pobreza y pobreza extrema.		Cantidad de proyectos de investigación relacionados con salud aprobados y ejecutados, por año.	No disponible	12						
			Familias.		Cantidad de proyectos de investigación relacionados con educación aprobados y ejecutados, por año.	No disponible	8						
			Madres, padres y personas encargadas de PME.		Cantidad de proyectos de investigación relacionados con cultura, arte y recreación aprobados y ejecutados, por año.	No disponible	1						
Personas funcionarias.													



Eje: Institucionalidad Democrática

Resultado 8:

Fortalecidas las alianzas con el sector privado, las organizaciones de sociedad civil, las organizaciones internacionales, universidades, las municipalidades y con los otros poderes de la República.

Lineamientos estratégicos (Sub tema)	Intervención (Acción Estratégica)	Grupo etario	Población objetivo	Institución ejecutora	Indicador	Línea base 2022	Periodo septenio 2024-2030						
							2024	2025	2026	2027	2028	2029	2030
1. Implementación de intervenciones asociadas al cumplimiento de la Política Nacional de la Niñez y la Adolescencia 2024-2036.	Proyectos de acción social en materia de niñez y adolescencia.	Primera infancia Niñez Adolescencia	PME.	CONARE UCR	Cantidad de proyectos de acción social relacionados con niñez y adolescencia, por año".	No disponible	2	2	2	2	2	2	2
			PME en situaciones de vulnerabilidad, riesgo pobreza y pobreza extrema.		Cantidad de proyectos de acción social relacionados con educación aprobados y ejecutados, por año.	No disponible	20	20	20	20	20	20	20
			PME con discapacidad Madres, padres y personas encargadas de PME. Personal que trabaje directamente con personas menores de edad. Comunidades. Personas funcionarias.		Cantidad de proyectos de acción social relacionados con cultura, arte y recreación aprobados y ejecutados, por año.	No disponible	3	3	3	3	3	3	3



Eje: Institucionalidad Democrática

Resultado 8:

Fortalecidas las alianzas con el sector privado, las organizaciones de sociedad civil, las organizaciones internacionales, universidades, las municipalidades y con los otros poderes de la República.

Lineamientos estratégicos (Sub tema)	Intervención (Acción Estratégica)	Grupo etario	Población objetivo	Institución ejecutora	Indicador	Línea base 2022	Periodo septenio 2024-2030						
							2024	2025	2026	2027	2028	2029	2030
1. Implementación de intervenciones asociadas al cumplimiento de la Política Nacional de la Niñez y la Adolescencia 2024-2036.	Proyectos de investigación y extensión en materia de niñez y adolescencia.	Primera infancia Niñez Adolescencia	PME	CONARE UNA	Cantidad de proyectos de investigación y extensión para el mejoramiento de la educación a nivel nacional en los niveles preescolar, primaria y secundaria como parte del compromiso universitario con la sociedad, aprobados y ejecutados, por año.	No disponible	10	10	10	10	10	10	10
					Cantidad de proyectos de investigación y extensión relacionados con cultura, arte, juego, recreación y deporte para fomentar el desarrollo de habilidades y talentos de las personas menores de edad, aprobados y ejecutados, por año.	No disponible	5	5	5	5	5	5	5
					Cantidad de proyectos dirigidos a la generación de conocimiento que potencien la promoción, disfrute y garantía de los derechos humanos de las personas menores de edad a nivel nacional, aprobados y ejecutados, por año.	No disponible	3	3	3	3	3	3	3
					Cantidad de actividades académicas y de divulgación, realizadas, en temáticas dirigidas a la promoción, disfrute y garantía de los derechos humanos de las personas menores de edad, por año.	No disponible	20	20	20	20	20	20	20
					Cantidad de proyectos de investigación y extensión relacionados con vida en familia y desarrollo humano para mejorar las condiciones de vida de las población de personas menores de edad, por año.	No disponible	3	3	3	3	3	3	3


Eje: Institucionalidad Democrática

Resultado 9:

Fortalecimiento del monitoreo y evaluación de las intervenciones públicas y privadas dirigidas a las personas menores de edad, las familias y las personas funcionarias vinculadas con niñez y adolescencia.

Lineamientos estratégicos (Sub tema)	Intervención (Acción Estratégica)	Grupo etario	Población objetivo	Institución ejecutora	Indicador	Línea base 2022	Periodo septenio 2024-2030						
							2024	2025	2026	2027	2028	2029	2030
1. Monitoreo y evaluación de las intervenciones públicas y privadas dirigidas a las personas menores de edad, las familias y las personas funcionarias vinculadas con niñez y adolescencia.	Modelo de diseño, formulación y divulgación de un modelo de monitoreo y evaluación con enfoque de niñez y adolescencia.	No aplica	No aplica	PANI	Modelo de monitoreo y evaluación con enfoque de niñez y adolescencia, diseñado y aprobado.	No disponible	0%	0%	100%				
	Plan para la vinculación de intervenciones de la Política Nacional de Niñez y Adolescencia 2024-2036 en la Agenda Nacional de Evaluación.	No aplica	No aplica	PANI	Plan para la vinculación de intervenciones de la Política Nacional de Niñez y Adolescencia en la Agenda Nacional de Evaluación, diseñado y aprobado.	No disponible	0%	0%	0%	100%			





Eje: Protección Especial

Objetivo estratégico:

Garantizar el derecho de las personas menores de edad a la protección especial, de manera oportuna, eficiente, eficaz, de calidad, sensible y flexible a sus particularidades, mediante intervenciones estatales interinstitucionales e intersectoriales articuladas, con la participación de las personas menores de edad, sus familias y de la sociedad en general.

Indicador:

Porcentaje de las personas menores de edad atendidas a las cuales se les restituye el ejercicio de sus derechos.

Meta al 2036:

90%



Eje: Protección Especial

Resultado 1:

Personas menores de edad viviendo y desarrollándose en una sociedad que respeta sus derechos y asegura entornos libres de todo tipo de violencias.

Lineamientos estratégicos (Sub tema)	Intervención (Acción Estratégica)	Grupo etario	Población objetivo	Institución ejecutora	Indicador	Línea base 2022	Periodo septenio 2024-2030						
							2024	2025	2026	2027	2028	2029	2030
1. Generación de intervenciones públicas interinstitucionales e intersectoriales para el desarrollo de procesos socioeducativos orientados a la promoción de derechos y a la prevención de situaciones violatorias de estos dirigidas a la familia y a la comunidad.	Programa Nacional de Convivencia en centros educativos (Programa Convivir).	Primera infancia Niñez Adolescencia	PME	MEP	Cantidad acumulada de centros educativos implementando los planes de convivencia, por año.	3.000	3.030	3.060	3.090	3.120	3.150	3.180	3.210
					Cantidad acumulada de la población estudiantil que participa activamente en los grupos de convivencia, por año.	6.600	6.666	6.732	6.798	6.864	6.930	6.996	7.062
	Programa Academia de Crianza.	No aplica	Madres, padres y personas encargadas de PME	PANI	Porcentaje de padres, madres y personas encargadas que adquirieron herramientas para ejercer una crianza positiva, según los resultados obtenidos en el pre-test y el post test, por año.	80,00%	No aplica	80,00%	80,00%	80,00%	80,00%	80,00%	80,00%

Eje: Protección Especial

Resultado 2:

Personas menores de edad libres de explotación laboral y disfrutando sus derechos, en respeto al Régimen Especial de Protección a las Personas Adolescentes Trabajadoras.

Lineamientos estratégicos (Sub tema)	Intervención (Acción Estratégica)	Grupo etario	Población objetivo	Institución ejecutora	Indicador	Línea base 2022	Periodo septenio 2024-2030							
							2024	2025	2026	2027	2028	2029	2030	
1. Fortalecimiento de intervenciones interinstitucionales e intersectoriales para la prevención, detección y abordaje integral de las situaciones de explotación laboral de las personas menores de edad.	Hoja de Ruta para hacer de Costa Rica un país libre de trabajo infantil y sus peores formas 2021-2025.	Niñez Adolescencia	PME	CCSS	Porcentaje de personas menores de edad en trabajo infantil y adolescente en sus peores formas atendidas y referidas, por año.	100%	100%	100%						
	Protocolo de Atención de incidente sobre trabajo infantil y adolescente.	Primera Infancia Niñez Adolescencia	PME	MSP	Procentaje de población menor de edad atendida con el Protocolo, por año.	No disponible	100%	100%	100%	100%	100%	100%	100%	100%
	Programa Atención de Trabajo Infantil y Protección de la Persona Adolescente Trabajadora.	Adolescencia	Personas adolescentes trabajadoras	MTSS	Porcentaje de personas menores de edad trabajadoras atendidas, por año.	No disponible	100%	100%	100%	100%	100%	100%	100%	100%
	Convenio de Cooperación Interinstitucional entre el MTSS/ Oficina de Atención y Erradicación del Trabajo Infantil y Protección del Trabajador Adolescentes (OATIA) y el IMAS, dirigido a personas menores de edad trabajadoras.	Adolescencia	Personas adolescentes trabajadoras	MTSS	Cantidad de personas menores de edad trabajadoras que cuenten con los criterios técnicos referidos por la OATIA al IMAS, por año.	No disponible	100	100	100	100	100	100	100	100
	Protocolo de coordinación interinstitucional para la atención de las personas menores de edad trabajadoras.	Primera Infancia Niñez Adolescencia	PME	MTSS	Porcentaje de personas menores de edad trabajadoras de referencias recibidas, intra e interinstitucional, por año.	No disponible	100%	100%	100%	100%	100%	100%	100%	100%



Resultado 3:

Personas menores de edad libres de violencia sexual, ejerciendo plenamente sus derechos.

Lineamientos estratégicos (Sub tema)	Intervención (Acción Estratégica)	Grupo etario	Población objetivo	Institución ejecutora	Indicador	Línea base 2022	Periodo septenio 2024-2030							
							2024	2025	2026	2027	2028	2029	2030	
1. Fortalecimiento de los mecanismos de coordinación interinstitucional en los ámbitos nacional y local para la detección, denuncia y el abordaje integral a nivel administrativo y judicial de las personas menores de edad víctimas de violencia sexual.	Protocolo para la detección, denuncia y el abordaje integral a nivel administrativo y judicial de las personas menores de edad víctimas de violencia sexual.	Primera Infancia Niñez Adolescencia	PME víctimas de violencia sexual	PANI	Protocolo para la detección, denuncia y el abordaje integral a nivel administrativo y judicial de las personas menores de edad víctimas de violencia sexual, diseñado y aprobado.	No disponible	No aplica	100%						
			PME víctimas de explotación sexual comercial		Porcentaje de personas menores de edad víctimas de violencia sexual atendidas en denuncia, según el protocolo, por año.	No disponible	No aplica	No aplica	90,00%	90,00%	90,00%	90,00%	90,00%	
2. Fortalecimiento de las intervenciones institucionales de prevención, atención y represión de la violencia sexual.	Programa comunidades protectoras de las personas menores de edad.	No aplica	Comunidades	PANI	Programa comunidades protectoras de las personas menores de edad, diseñado y aprobado.	No disponible	No aplica	0	0	0	100%			
					Porcentaje de comunidades acreditadas como protectoras de la niñez y la adolescencia, por año.	No disponible	No aplica	No aplica	No aplica	No aplica	No aplica	5,00%	10,00%	



Eje: Protección Especial

Resultado 4:

Personas menores de edad libres de violencias en entornos digitales, ejerciendo plenamente sus derechos.

Lineamientos estratégicos (Sub tema)	Intervención (Acción Estratégica)	Grupo etario	Población objetivo	Institución ejecutora	Indicador	Línea base 2022	Periodo septenio 2024-2030							
							2024	2025	2026	2027	2028	2029	2030	
1. Fortalecimiento de los mecanismos de coordinación interinstitucional en los ámbitos nacional y local para la detección, denuncia y el abordaje integral administrativa y judicial de las personas menores de edad víctimas de violencias en entornos digitales.	Plan Estrategia Nacional de prevención y respuesta a la explotación y abuso sexual de niñas, niños y adolescentes en línea 2021-2027.	Primera Infancia Niñez Adolescencia	PME. PME víctimas de violencias mediadas por las tecnologías.	MICITT	Cantidad de reportes elaborados con la descripción del funcionamiento de los canales de atención para consultas y denuncias EASNNAL.	No disponible	No aplica	1						
	Política interna para la prevención y atención de delitos sexuales en entornos digitales en perjuicio de personas menores de edad (grooming y otras violencias en entornos digitales).	Primera Infancia Niñez Adolescencia	PME PME víctimas de violencias mediadas por las tecnologías. PME víctimas de violencia sexual. PME víctimas de explotación sexual comercial. Personas funcionarias.	PANI	Política Interna para la prevención y atención de delitos sexuales en entornos digitales en perjuicio de personas menores de edad (grooming y otras violencias en entornos digitales) diseñada y aprobada.	No disponible	0%	0%	100%					
					Porcentaje de atención por situación de violencias en entornos digitales alineado a la política interna, por año.	No disponible	No aplica	No aplica	No aplica	95,00%	95,00%	95,00%	95,00%	
					Porcentaje de personas funcionarias del Patronato Nacional de la Infancia capacitadas y que atienden adecuadamente por violencia en entornos digitales, por año.	No disponible	No aplica	No aplica	No aplica	10,00%	20,00%	30,00%	40,00%	

Resultado 4:

Personas menores de edad libres de violencias en entornos digitales, ejerciendo plenamente sus derechos.

Lineamientos estratégicos (Sub tema)	Intervención (Acción Estratégica)	Grupo etario	Población objetivo	Institución ejecutora	Indicador	Línea base 2022	Periodo septenio 2024-2030							
							2024	2025	2026	2027	2028	2029	2030	
2. Fortalecimiento de las intervenciones institucionales de prevención, detección, denuncia, atención y represión de violencias en entornos digitales.	Plan Estrategia Nacional de prevención y respuesta a la explotación y abuso sexual de niñas, niños y adolescentes en línea 2021-2027.	Primera Infancia Niñez Adolescencia	PME PME víctimas de violencias mediadas por las tecnologías	MICITT	Cantidad de personas investigadoras judiciales y personal capacitado en la recolección de indicios de delitos de EASNNAL.	No disponible	10	20	30	40				
3. Creación de estrategias de comunicación, formativas e informativas con la participación público privada sobre los riesgos y las violencias en entornos digitales.	Estrategia Nacional de Ciberseguridad de Costa Rica MICITT 2023-2027	Adolescencia	PME	Grupo ICE	Porcentaje de actividades educativas en ciberseguridad dirigidas a estudiantes de colegios nacionales			90%	90%	90%	90%	90%	90%	90%



Eje: Protección Especial

Resultado 5:

Personas menores de edad libres de explotación sexual comercial, trata de personas y tráfico ilícito de migrantes, ejerciendo plenamente sus derechos.

Lineamientos estratégicos (Sub tema)	Intervención (Acción Estratégica)	Grupo etario	Población objetivo	Institución ejecutora	Indicador	Línea base 2022	Periodo septenio 2024-2030						
							2024	2025	2026	2027	2028	2029	2030
1. Fortalecimiento de las intervenciones institucionales de coordinación interinstitucional en el ámbito nacional y local, para la prevención, detección, denuncia, atención integral y represión de la explotación sexual comercial, la trata de personas y tráfico ilícito de migrantes.	Plan Nacional de Acción contra la Explotación Sexual Comercial 2022-2025.	No aplica	No aplica	CNNA	Informe anual de seguimiento a la implementación del Plan Nacional de Acción contra la Explotación Sexual Comercial 2022-2025, aprobado.	No disponible	1	1	1				
	Nuevo Plan Nacional de Acción contra la Explotación Sexual Comercial	No aplica	No aplica	CNNA	Plan Nacional de Acción contra la Explotación Sexual Comercial, diseñado de manera participativa y aprobado.	No disponible	0	0	1				
					Informe anual de seguimiento a la implementación del nuevo Plan Nacional de Acción contra la Explotación Sexual Comercial, aprobado.	No disponible	No aplica	No aplica	No aplica	1	1	1	1
	Proyecto: A mi sí me importa.	Primera infancia Niñez Adolescencia	PME	PANI	Porcentaje de personas menores de edad beneficiarias, por año.	No disponible	0%	0%	20,00%	25,00%	30,00%	35,00%	40,00%
Plan para el abordaje integral de las personas menores de edad víctimas de explotación sexual comercial, trata de personas y tráfico ilícito de migrantes.	No aplica	Personas funcionarias	PANI	Plan para el abordaje integral de las personas menores de edad víctimas de explotación sexual comercial, trata de personas y tráfico ilícito de migrantes, diseñado y aprobado.	No disponible	0	0	100%					

Resultado 5:

Personas menores de edad libres de explotación sexual comercial, trata de personas y tráfico ilícito de migrantes, ejerciendo plenamente sus derechos.

Lineamientos estratégicos (Sub tema)	Intervención (Acción Estratégica)	Grupo etario	Población objetivo	Institución ejecutora	Indicador	Línea base 2022	Periodo septenio 2024-2030								
							2024	2025	2026	2027	2028	2029	2030		
2. Creación de estrategias de comunicación, formativas e informativas con la participación público-privada sobre la explotación sexual comercial, la trata de personas y tráfico ilícito de migrantes.	Plan Estrategia Nacional de prevención y respuesta a la explotación y abuso sexual de niñas, niños y adolescentes en línea 2021-2027.	Primera infancia Niñez Adolescencia	<p>PME.</p> <p>Madres, padres y personas encargadas de PME.</p> <p>Personas funcionarias.</p> <p>Familia.</p> <p>PME víctimas de explotación sexual comercial.</p> <p>Personal que trabaje directamente con las personas menores de edad.</p> <p>PME víctimas de trata de personas y tráfico ilícito de migrantes</p>	MICITT	Cantidad de plataformas digitales con la información de los medios nacionales de atención y denuncia para casos EASNAL.	No disponible	1	2	3	4					



Eje: Protección Especial

Resultado 6:

Personas menores de edad cuentan con entornos protectores para prevenir la comisión y participación en conductas delictivas.

Lineamientos estratégicos (Sub tema)	Intervención (Acción Estratégica)	Grupo etario	Población objetivo	Institución ejecutora	Indicador	Línea base 2022	Periodo septenio 2024-2030						
							2024	2025	2026	2027	2028	2029	2030
1. Generación de intervenciones públicas interinstitucionales e intersectoriales orientadas a una educación para una cultura de paz, la resolución alternativa y restaurativa de conflictos, entre otras habilidades para la vida, así como promover la aplicación de la Ley de Justicia Restaurativa.	Programa Centros de Intervención Temprana.	Niñez	PME	PANI	Porcentaje de personas menores de edad, que mejoran sus habilidades para la vida, según el puntaje mostrado en el Test de salida en los Centros de Intervención Temprana, por año.	No disponible	80,00%	80,00%	80,00%	80,00%	80,00%	80,00%	80,00%
	Programa Club de Adolescentes.	Adolescencia	PME	PANI	Programa Club de Adolescentes, diseñado y aprobado.	No disponible	No aplica	0%	0%	0%	100%		
	Estrategia de divulgación para la Promoción de la aplicación de la Ley de Justicia Restaurativa dirigido a personas menores de edad.	Niñez Adolescencia	PME	PJ	Porcentaje de avance en el diseño de la estrategia de divulgación para la promoción de la aplicación de la Ley de Justicia Restaurativa dirigida a personas menores de edad	No disponible	25,00%	50,00%	75,00%	100%			
					Cantidad de Informes de seguimiento a la implementación de la estrategia	No disponible	No aplica	No aplica	No aplica	No aplica	1	1	1



Eje: Protección Especial

Resultado 7:

Personas adolescentes en conflicto con la ley cuentan con entornos protectores que les garantice sus derechos y la inserción social.

Lineamientos estratégicos (Sub tema)	Intervención (Acción Estratégica)	Grupo etario	Población objetivo	Institución ejecutora	Indicador	Línea base 2022	Periodo septenio 2024-2030						
							2024	2025	2026	2027	2028	2029	2030
1. Promoción para el cumplimiento de los derechos humanos de la población adolescente en conflicto con la ley.	Formación en materia de derechos y deberes para población penal juvenil.	Adolescencia	PME en conflicto con la ley	MJP	Número de talleres realizados en materia de derechos y deberes dirigidos a la población penal juvenil, por año.	No disponible	6	6	6	6	6	6	6
	Proyecto para la atención de personas adolescentes vinculadas a un proceso penal juvenil.	Adolescencia	PME en conflicto con la ley	PANI	Proyecto intersectorial para la atención de personas adolescentes vinculadas a un proceso penal juvenil, diseñado y aprobado.	No disponible	No aplica	0%	0%	0%	100%		
	Estrategia para el fortalecimiento de los Procesos de Mentorías Judiciales.	Adolescencia	PME en conflicto con la ley	PJ	Porcentaje de avance en el diseño de la estrategia para el fortalecimiento de los procesos de Mentorías Judiciales	No disponible	50,00%	75,00%	100%				
					Cantidad de informes sobre la implementación de la estrategia para el fortalecimiento de los procesos de Mentorías Judiciales	No disponible	No aplica	No aplica	No aplica	1	1	1	1
	Estrategia para la promoción, fortalecimiento y aplicación del Procedimiento de Tratamiento de Drogas bajo Supervisión Judicial Restaurativo para personas adolescentes en conflicto con la ley y donde exista una relación consumo-delito.	Adolescencia	PME en conflicto con la ley. PME con consumo de sustancias psicoactivas	PJ	Porcentaje de avance en el diseño de la estrategia para la promoción, fortalecimiento y aplicación del Procedimiento de Tratamiento de Drogas bajo Supervisión Judicial Restaurativo para personas adolescentes en conflicto con la ley y donde exista una relación consumo-delito.	No disponible	25,00%	75,00%	100%				
					Cantidad de informes sobre la implementación de la estrategia para para la promoción, fortalecimiento y aplicación del Procedimiento de Tratamiento de Drogas bajo Supervisión Judicial Restaurativo para personas adolescentes en conflicto con la ley y donde exista una relación consumo-delito.	No disponible	No aplica	No aplica	No aplica	1	1	1	1

Eje: Protección Especial

Resultado 8:

Personas menores de edad hijos e hijas de madres y padres privados de libertad desarrollándose integralmente.



Lineamientos estratégicos (Sub tema)	Intervención (Acción Estratégica)	Grupo etario	Población objetivo	Institución ejecutora	Indicador	Línea base 2022	Periodo septenio 2024-2030							
							2024	2025	2026	2027	2028	2029	2030	
1. Fortalecimiento de los mecanismos de coordinación interinstitucional e intersectorial nacional y local para el abordaje integral de las personas menores de edad que viven con sus madres en centros de privación de libertad, así como para personas menores de edad hijos e hijas de madres y padres privados de libertad.	Red para la atención a mujeres en procesos penales.	Primera infancia Niñez Adolescencia	PME	INAMU	Desarrollo, implementación y divulgación de un protocolo de atención específica para personas menores de edad cuyas personas encargadas se encuentran en privación de libertad, con perspectiva de género.	1	No aplica	No aplica	No aplica	1				
	Red de atención integral a mujeres en procesos penales y sus familiares dependientes en situación de vulnerabilidad.	No aplica	Madres, padres y personas encargadas de PME	INAMU	Cantidad de mujeres madres en procesos penales y sus familias, que son referidas por la RED de atención a mujeres para valoración de apoyos socioeconómicos, capacitación técnica o atención en consumo de sustancias psicoactivas, por año.	701	500	500	500	500	500	500	500	
	Atención a mujeres que se encuentran en procesos penales, tanto en privación de libertad como en alternativas abiertas (no institucionalizadas).	No aplica	Madres, padres y personas encargadas de PME	INAMU	Cantidad de mujeres madres en procesos penales que obtienen apoyos socioeducativos academia de crianza y disciplina positiva, por año.	15	15	15	15	15	15	15	15	
	Articulación interinstitucional.	No aplica	Madres, padres y personas encargadas de PME	MJP	Número de espacios de encuentro para la asesoría técnica y protección de la niñez, la adolescencia y las familias en situaciones de riesgo, por año.	No disponible	3	3	3	3	3	3	3	
	Lineamientos de supervisión institucional del programa para la atención integral de las personas menores de edad, cuyas madres están privadas de libertad, que habitan en privación de libertad.	Primera infancia	PME hijos e hijas de madres privadas de libertad	PANI	Lineamientos de supervisión institucional del programa para la atención integral de las personas menores de edad, que habitan junto con sus madres en privación de libertad, diseñado y aprobado.	No disponible	0	0	0	100%				

Eje: Protección Especial

Resultado 8:

Personas menores de edad hijos e hijas de madres y padres privados de libertad desarrollándose integralmente.

Lineamientos estratégicos (Sub tema)	Intervención (Acción Estratégica)	Grupo etario	Población objetivo	Institución ejecutora	Indicador	Línea base 2022	Periodo septenio 2024-2030						
							2024	2025	2026	2027	2028	2029	2030
2. Fortalecimiento de las intervenciones de atención integral y promoción del cumplimiento de los derechos humanos de las personas menores de edad en materia de infraestructura carcelaria, dirigidas a personas menores de edad que viven con sus madres en centros de privación de libertad, así como para personas menores de edad hijos e hijas de madres y padres privados de libertad.	Capacitación, formación y sensibilización sobre derechos de la niñez y adolescencia.	No aplica	Madres, padres y personas encargadas de PME	MJP	Porcentaje de mujeres madres del módulo materno infantil del Centro de Atención Institucional Vilma Curling Rivera, que se convoca y participa de los procesos de disciplina positiva, por año.	86,00%	86,00%	86,00%	86,00%	90,00%	90,00%	90,00%	90,00%
	Promoción y prevención sobre derechos de la niñez y adolescencia.	No aplica	Madres, padres y personas encargadas de PME	MJP	Número de jornadas informativas de derechos a mujeres madres de personas menores de edad en procesos penales, por año.	No disponible	1	1	1	1	1	1	1



Eje: Protección Especial

Resultado 9:

Personas menores de edad en situaciones de vulnerabilidad expuestas al crimen organizado, tráfico ilícito de drogas y actividades conexas cuentan con entornos comunales, educativos (formales y no formales), y recreativos protectores y promotores de una cultura de paz.

Lineamientos estratégicos (Sub tema)	Intervención (Acción Estratégica)	Grupo etario	Población objetivo	Institución ejecutora	Indicador	Línea base 2022	Periodo septenio 2024-2030						
							2024	2025	2026	2027	2028	2029	2030
1. Fortalecimiento de intervenciones interinstitucionales e intersectoriales para la detección y abordaje integral de personas menores de edad en situaciones de vulnerabilidad y expuestas al crimen organizado y al tráfico ilícito de drogas y actividades conexas.	Proyecto Saber Elegir, Saber Ganar.	Adolescencia	PME	ICD	Porcentaje de cobertura de centros educativos de secundaria beneficiarios del proyecto, por año.	No disponible	No aplica	No aplica	10,00%	20,00%	40,00%	60,00%	80,00%
	Proyecto Estado de derecho y cultura de legalidad.	Adolescencia	PME	ICD	Porcentaje de cobertura de centros educativos de secundaria beneficiarios del proyecto, por año.	No disponible	No aplica	No aplica	10,00%	20,00%	40,00%	60,00%	80,00%
	Proyecto La niña del bosque y el colibrí.	Niñez	PME. Personal que trabaje directamente con las personas menores de edad.	ICD	Porcentaje de cobertura de centros educativos de primaria con, al menos, un docente capacitado, por año.	No disponible	No aplica	No aplica	10,00%	20,00%	40,00%	60,00%	80,00%
	Plan Sembramos Seguridad.	Primera infancia Niñez Adolescencia	PME	MSP	Porcentaje de líneas de acción, relacionadas con niñez y adolescencia, con seguimiento, por año.	No disponible	100%	100%	100%	100%	100%	100%	100%



Eje: Protección Especial

Resultado 10:

Personas menores de edad migrantes, refugiadas, solicitantes de refugio, asiladas políticas, apátridas y repatriadas ejerciendo plenamente sus derechos.

Lineamientos estratégicos (Sub tema)	Intervención (Acción Estratégica)	Grupo etario	Población objetivo	Institución ejecutora	Indicador	Línea base 2022	Periodo septenio 2024-2030						
							2024	2025	2026	2027	2028	2029	2030
1. Fortalecimiento de las intervenciones interinstitucionales e intersectoriales para la promoción, protección y abordaje integral de los derechos de las personas menores de edad migrantes, refugiadas, solicitantes de refugio, asiladas políticas, apátridas y repatriadas, orientadas a la erradicación de la discriminación.	Proyecto Espacios Seguros.	Primera infancia Niñez Adolescencia	PME migrantes, refugiadas, solicitantes de refugio, asiladas políticas, apátridas y repatriadas	DGME	Cantidad de personas menores de edad migrantes que participan en el proyecto Espacios seguros, por año.	50	50	50	50	50	50	50	50
	Protocolo interinstitucional de atención de las personas menores de edad en tránsito.	Primera infancia Niñez Adolescencia	PME migrantes, refugiadas, solicitantes de refugio, asiladas políticas, apátridas y repatriadas	PANI	Protocolo interinstitucional de atención de las personas menores de edad en tránsito, diseñado y aprobado.	No disponible	0%	0%	100%				
2. Regularización migratoria de las personas menores de edad migrantes, refugiadas, solicitantes de refugio, asiladas políticas, apátridas y repatriadas, con especial énfasis en las que se encuentran en el sistema educativo, en las alternativas de protección del PANI, en ONG y en conflicto con la ley, entre otras.	Regularización migratoria de personas menores de edad extranjeras.	Primera infancia Niñez Adolescencia	PME migrantes, refugiadas, solicitantes de refugio, asiladas políticas, apátridas y repatriadas	DGME	Cantidad de personas menores de edad regularizadas, por año.	9.527	50	50	50	50	50	50	50
					Porcentaje de personas menores de edad regularizadas haciendo uso de los protocolos de intervención, por año.	100%	100%	100%	100%	100%	100%	100%	100%
	Protocolo de regularización de las personas menores de edad extranjeras bajo la intervención del PANI.	Primera infancia Niñez Adolescencia	PME migrantes, refugiadas, solicitantes de refugio, asiladas políticas, apátridas y repatriadas	PANI	Porcentaje de personas menores de edad bajo la protección del PANI con situación migratoria irregular que se regularizan, por año.	No disponible	0	90,00%	90,00%	90,00%	90,00%	90,00%	90,00%

Eje: Protección Especial

Resultado 11:

Personas menores de edad LGTBIQ+ ejerciendo plenamente sus derechos.

Lineamientos estratégicos (Sub tema)	Intervención (Acción Estratégica)	Grupo etario	Población objetivo	Institución ejecutora	Indicador	Línea base 2022	Periodo septenio 2024-2030						
							2024	2025	2026	2027	2028	2029	2030
1. Fortalecimiento de las intervenciones interinstitucionales e intersectoriales para la promoción, protección y abordaje integral de los derechos de las personas menores de edad LGTBIQ+, orientadas a la erradicación de la discriminación.	Política para garantizar la igualdad y la no discriminación de personas con orientaciones, identidades, expresiones y cuerpos LGTBIQ+, incluyendo personas menores de edad y sus familias.	No aplica	Personas funcionarias	PANI	Política para garantizar la igualdad y la no discriminación de personas con orientaciones, identidades, expresiones y cuerpos LGTBIQ+, incluyendo personas menores de edad y sus familias, diseñada y aprobada.	No disponible	0%	0%	100%				
	Protocolo para la protección especial para personas menores de edad LGTBIQ+ en alternativas de protección.	Primera infancia Niñez Adolescencia	PME LGTBIQ+. Madres, padres y personas encargadas de PME. Familias.	PANI	Protocolo para la atención y protección especial para personas menores de edad LGTBIQ+ en oficinas locales y alternativas de protección, diseñado y aprobado.	No disponible	No aplica	0%	0%	100%			



Resultado 12:

Personas menores de edad afrodescendientes ejerciendo plenamente sus derechos.

Lineamientos estratégicos (Sub tema)	Intervención (Acción Estratégica)	Grupo etario	Población objetivo	Institución ejecutora	Indicador	Línea base 2022	Periodo septenio 2024-2030							
							2024	2025	2026	2027	2028	2029	2030	
1. Fortalecimiento de las intervenciones interinstitucionales e intersectoriales para la promoción, protección y abordaje integral de los derechos de las personas menores de edad afrodescendientes, orientadas a la erradicación de la discriminación.	Estrategia de fortalecimiento de la Unidad para la igualdad y la no discriminación.	Primera infancia Niñez Adolescencia	PME afrodescendientes	PANI	Unidad para la igualdad y la no discriminación (ampliar la Unidad de igualdad y equidad de género), diseñada y aprobada.	No disponible	0%	0%	100%					



Eje: Protección Especial

Resultado 13:

Personas menores de edad con discapacidad ejerciendo plenamente sus derechos.

Lineamientos estratégicos (Sub tema)	Intervención (Acción Estratégica)	Grupo etario	Población objetivo	Institución ejecutora	Indicador	Línea base 2022	Periodo septenio 2024-2030						
							2024	2025	2026	2027	2028	2029	2030
1. Fortalecimiento de las intervenciones interinstitucionales e intersectoriales para la promoción, protección y abordaje integral de los derechos de las personas menores de edad con discapacidad, orientadas a la erradicación de la discriminación.	Subsidio de Asignación Familiar (Inciso h).	No aplica	Familias	IMAS	Porcentaje de hogares con personas menores de edad, con acceso a recursos económicos que contribuyen a la satisfacción de necesidades básicas de los hogares en situación de pobreza o pobreza por discapacidad, por año.	No disponible	0%	0%	30,00%	30,00%	30,00%	30,00%	30,00%
	Política interna para la accesibilidad de las personas menores de edad con discapacidad y enfermedades crónicas en el PANI.	Primera infancia Niñez Adolescencia	PME con discapacidad PME con enfermedades crónicas	PANI	Política interna para la accesibilidad de las personas menores de edad con discapacidad y enfermedades crónicas en el PANI, diseñada y aprobada	No disponible	No aplica	0%	0%	0%	100%		
	Alternativa de protección especializada para personas menores de edad con discapacidad y enfermedades crónicas.	Primera infancia Niñez Adolescencia	PME con discapacidad PME con enfermedades crónicas	PANI	Alternativa especializada, para el abordaje de personas menores de edad con enfermedades crónicas, diseñada y aprobada.	No disponible	0	0	100%				
					Porcentaje de personas menores de edad protegidas con atención especializada para enfermedades crónicas, por año.	No disponible	No aplica	No aplica	No aplica	100%			



Resultado 14:

Personas menores de edad cuentan con entornos protectores para la prevención y el abordaje integral del consumo de sustancias psicoactivas.

Lineamientos estratégicos (Sub tema)	Intervención (Acción Estratégica)	Grupo etario	Población objetivo	Institución ejecutora	Indicador	Línea base 2022	Periodo septenio 2024-2030						
							2024	2025	2026	2027	2028	2029	2030
1. Fortalecimiento de intervenciones interinstitucionales e intersectoriales para la detección y abordaje integral de personas menores de edad con consumo de sustancias psicoactivas.	Plan nacional de acción para la atención integral del consumo de sustancias psicoactivas en personas menores de edad	No aplica	No aplica	CNNA	Plan nacional de acción para la atención integral del consumo de sustancias psicoactivas en personas menores de edad diseñado de manera participativa y aprobado.	No disponible	0	1					
					Informe anual de seguimiento a la implementación del nuevo Plan nacional de acción para la atención integral del consumo de sustancias psicoactivas en personas menores de edad, aprobado.	No disponible	No aplica	No aplica	1	1	1	1	1
	Atención del trastorno por consumo de sustancias psicoactivas a personas menores de edad.	Adolescencia	Pablo A	IAFA	Cantidad de personas menores de edad atendidas por primera vez en la vida en los diferentes servicios institucionales, por año.	1.165	3.044	3.044	3.044	3.044	3.044	3.044	3.044
					Porcentaje de personas menores de edad que egresan por cumplimiento terapéutico en los diferentes servicios institucionales residenciales, por año.	95,00%	95,00%	95,00%	95,00%	95,00%	95,00%	95,00%	95,00%
	Proyecto Pasándola bien: Sistema de referencia y contrareferencia para personas menores de edad con consumo de drogas.	Adolescencia	PME con consumo de sustancias psicoactivas	ICD	Cantidad de centros educativos priorizados con el sistema de referencia y contrareferencia activo, por año.	120	2	2	2	2	2	2	2
Promoción de la atención del consumo de sustancias psicoactivas en población penal juvenil.	Adolescencia	PME en conflicto con la ley	MJP	Porcentaje de la población penal juvenil con requerimiento de atención por parte del IAFA, que son atendidos por año.	No disponible	59,00%	59,00%	59,00%	59,00%	59,00%	59,00%	59,00%	



Eje: Protección Especial

Resultado 15:

Personas menores de edad cuentan con entornos protectores para la prevención y la erradicación de la situación de calle.

Lineamientos estratégicos (Sub tema)	Intervención (Acción Estratégica)	Grupo etario	Población objetivo	Institución ejecutora	Indicador	Línea base 2022	Periodo septenio 2024-2030						
							2024	2025	2026	2027	2028	2029	2030
1. Fortalecimiento de las intervenciones interinstitucionales e intersectoriales para la promoción, protección y abordaje integral de los derechos de las personas menores de edad en situación de calle, orientadas a la erradicación de esa situación.	Hoja de ruta para la atención por medio de Justicia Juvenil Restaurativa de personas en situación de callejización.	Adolescencia	PME en conflicto con la ley PME en situación y habitantes de calle	PJ	Cantidad de informes de seguimiento para la implementación de la Hoja de ruta para la atención por Justicia Juvenil Restaurativa de personas en situación de callejización, por año.	No disponible	1	1	1	1	1	1	1



Resultado 16:

Personas menores de edad que son madres y padres ejerciendo plenamente sus derechos.

Lineamientos estratégicos (Sub tema)	Intervención (Acción Estratégica)	Grupo etario	Población objetivo	Institución ejecutora	Indicador	Línea base 2022	Periodo septenio 2024-2030						
							2024	2025	2026	2027	2028	2029	2030
1. Fortalecimiento de las intervenciones interinstitucionales e intersectoriales para la promoción, protección y abordaje integral de los derechos de las personas menores de edad madres, padres o en estado de embarazo, así como el fortalecimiento de las acciones socioeducativas dirigidas a las familias con personas menores de edad madres, padres o en estado de embarazo.	Atención de la población en condición de embarazo, maternidad y paternidad: "CAMPE", intervención individual desde el Servicio de Orientación.	Niñez Adolescencia	PME madres y padres	MEP	Porcentaje de estudiantes adolescentes en condición de embarazo, maternidad y paternidad con acompañamiento del Servicio de Orientación que permanecen durante el curso lectivo, por año.	0%	50,00%	55,00%	60,00%	65,00%	70,00%	75,00%	80,00%
	Procesos de derechos para adolescentes madres y padres en privación de libertad.	Adolescencia	PME en conflicto con la ley PME madres y padres	MJP	Número de talleres socioeducativos y formativos que garanticen el acceso a derechos como padres y madres adolescentes a la población penal juvenil, por año.	No disponible	1	1	1	1	1	1	1
	Programa de Abordaje integral de las personas adolescentes madres y/o embarazadas y adolescentes padres.	Niñez Adolescencia	PME madres y padres	PANI	Programa de Abordaje integral de las personas adolescentes madres y/o embarazadas y adolescentes padres, diseñado y aprobado.	No disponible	0%	0%	0%	100%			
					Porcentaje de adolescentes madres y adolescentes embarazadas que concluyen los procesos socioformativos satisfactoriamente, por año.	No disponible	0%	50,00%	50,00%	50,00%	50,00%	50,00%	50,00%

Eje: Protección Especial

Resultado 17:

Personas menores de edad privadas del cuidado parental desarrollándose integralmente.



Lineamientos estratégicos (Sub tema)	Intervención (Acción Estratégica)	Grupo etario	Población objetivo	Institución ejecutora	Indicador	Línea base 2022	Periodo septenio 2024-2030							
							2024	2025	2026	2027	2028	2029	2030	
1. Promoción y protección de los derechos humanos de las personas menores de edad privadas del cuidado parental.	Protocolo para operacionalizar los principios de idoneidad y necesidad de protección.	Primera infancia Niñez Adolescencia	PME	PANI	Protocolo para operacionalizar los principios de idoneidad y necesidad de protección diseñado y aprobado.	No disponible	No aplica	0%	0%	100%				
2. Fortalecimiento de las acciones interinstitucionales e intersectoriales para la erradicación de la discriminación, así como, para la preservación de la cultura, cosmovisión y otras condiciones particulares de las personas menores de edad que se encuentran en alternativas de protección institucional, no gubernamental o en modalidades de acogimiento familiar.	Programa de convenios interinstitucionales para la atención prioritizada de necesidades específicas, a las personas menores de edad en protección especial.	Primera infancia Niñez Adolescencia	PME Personas funcionarias	PANI	Programa de convenios interinstitucionales para la atención prioritizada de necesidades específicas, a las personas menores de edad en protección especial, diseñado y aprobado.	No disponible	0%	0%	0%	0%	0%	0%	0%	100%
					Porcentaje de personas menores de edad que son atendidas de forma prioritizada, según convenio, por año.	No disponible	0%	0%	0%	0%	0%	0%	90,00%	
	Modelo de supervisión con altos estándares de calidad, referidos a controles internos, valoraciones de riesgos, mecanismos de respuesta a las limitaciones que permita brindar control y seguimiento regionalizado de las alternativas de protección.	No aplica	Personas funcionarias	PANI	Modelo de supervisión, diseñado y aprobado.	No disponible	0%	0%	0%	0%	0%	0%	0%	100%

Resultado 18:

Personas menores de edad privadas del cuidado parental y que se encuentran en alternativas de protección institucional o no gubernamental cuentan con condiciones que promueven su desinstitucionalización.



Lineamientos estratégicos (Sub tema)	Intervención (Acción Estratégica)	Grupo etario	Población objetivo	Institución ejecutora	Indicador	Línea base 2022	Periodo septenio 2024-2030						
							2024	2025	2026	2027	2028	2029	2030
1. Desinstitucionalización y reintegración familiar, comunal y social de las personas menores de edad que se encuentran en alternativas de protección institucional y no gubernamental para la defensa de sus derechos.	Política interna de desinstitucionalización.	Primer infancia Niñez Adolescencia	PME privadas del cuidado parental que se encuentran en alternativas de protección institucionales y en organizaciones no gubernamentales	PANI	Política interna de desinstitucionalización, diseñada y aprobada.	No disponible	0%	0%	100%				
					Porcentaje de personas menores de edad desinstitucionalizadas según modalidad, por año.	SPB: 8% Albergues: 41%	SPB: 8% Albergues: 41%	SPB: 10% Albergues: 42%	SPB: 12% Albergues: 43%	SPB: 14% Albergues: 44%	SPB: 16% Albergues: 45%	SPB: 18% Albergues: 46%	SPB: 20% Albergues: 47%
					Plan de acción institucional para la eficacia y la eficiencia en los procesos, para que las PME con condición de adoptabilidad administrativa, alcancen las condiciones técnico-jurídicas para ser promovidas en procesos de ubicación familiar con fines adoptivos.	No disponible	No aplica	100%					
	Porcentaje de PME con adoptabilidad administrativa que alcanzan las condiciones técnico-jurídicas requeridas para ser promovidas en procesos de ubicación familiar con fines adoptivos.	No disponible	No aplica	20%	40%	60%	100%						
	Plan marco nacional de desinstitucionalización de personas menores de edad en alternativas residenciales.	Primera infancia Niñez Adolescencia	PME privadas del cuidado parental que se encuentran en alternativas de protección institucionales y en organizaciones no gubernamentales	PANI	Plan marco nacional de desinstitucionalización de personas menores de edad en alternativas residenciales, diseñado y aprobado.	No disponible	0%	0%	0%	0%	0%	100%	

Eje: Protección Especial

Resultado 19:

Personas menores de edad que tienen vulnerabilizados sus derechos se les garantice la continuidad de una protección especial cuando alcanzan la mayoría de edad.

Lineamientos estratégicos (Sub tema)	Intervención (Acción Estratégica)	Grupo etario	Población objetivo	Institución ejecutora	Indicador	Línea base 2022	Periodo septenio 2024-2030							
							2024	2025	2026	2027	2028	2029	2030	
1. Diseño, formulación e implementación de un modelo de acompañamiento, para la continuidad de un abordaje integral dirigido a personas adolescentes más allá de su mayoría de edad, con especial énfasis a las personas adolescentes institucionalizadas en alternativas de protección del PANI, ONG, en conflicto con la Ley de Justicia Penal Juvenil, en consumo de sustancias psicoactivas, adolescentes madres y padres, entre otras, para garantizar una vida adulta, plena e independiente.	Hoja de ruta para el diseño, formulación y seguimiento de un modelo de acompañamiento dirigido a personas adolescentes que han requerido protección especial para garantizar el abordaje integral posterior a su mayoría de edad.	No aplica	No aplica	CNNA	Hoja de ruta para el diseño, formulación y seguimiento de un modelo de acompañamiento dirigido a personas adolescentes que han requerido protección especial para garantizar el abordaje integral posterior a su mayoría de edad, diseñada de manera participativa y aprobada.	No disponible	0	1						
				CNNA	Informe anual de seguimiento a la implementación la hoja de ruta para el diseño, formulación y seguimiento de un modelo de acompañamiento dirigido a personas adolescentes que han requerido protección especial para garantizar el abordaje integral posterior a su mayoría de edad, aprobado.	No disponible	No aplica	No aplica	1	1	1	1	1	
	Subsidio Prestación Alimentaria Inciso K.	Adolescencia	PME privadas del cuidado parental que se encuentran en alternativas de protección institucionales y en organizaciones no gubernamentales	IMAS	Porcentaje de personas referidas por el PANI que cuentan con el instrumento de valoración requerido para que, al cumplir los 18 años, cuenten con recursos que contribuyan a su bienestar por medio de la atención de necesidades básicas de subsistencia, por año.	0%	80,00%	80,00%	80,00%	80,00%	80,00%	80,00%	80,00%	80,00%

Eje: Vida en Familia y Comunidad

Objetivo estratégico:

Asegurar a las personas menores de edad entornos familiares, comunitarios y servicios de cuidado enfocados en el bienestar, desarrollo integral, inclusión social y dignidad humana que promuevan generación de oportunidades, capacidades y entornos de protección integral.

Indicador:

Porcentaje de personas menores de edad beneficiarias a las cuales se les generan oportunidades, capacidades y entornos de protección integral.

Meta al 2036:

85%



Eje: Vida en Familia y Comunidad

Resultado 1:

Personas menores de edad y sus familias cuentan con acceso a servicios interinstitucionales e intersectoriales inclusivos, que garantizan su desarrollo integral.

Lineamientos estratégicos (Sub tema)	Intervención (Acción Estratégica)	Grupo etario	Población objetivo	Institución ejecutora	Indicador	Línea base 2022	Periodo septenio 2024-2030						
							2024	2025	2026	2027	2028	2029	2030
1. Fortalecimiento de los programas de asistencia social.	Otorgamiento de prestaciones económicas a personas con discapacidad en situación de vulnerabilidad, para el ejercicio de sus derechos, promoción de la autonomía personal y vida independiente, para satisfacer las necesidades básicas y/o derivadas de su discapacidad.	Primera infancia Niñez Adolescencia	PME con discapacidad	CONAPDIS	Cantidad de personas menores de edad beneficiarios de los programas del CONAPDIS, por año.	1,077	1,077	1,077	1,077	1,077	1,077	1,077	1,077
2. Promoción de procesos de desarrollo social dirigidos a las familias en situaciones de pobreza y pobreza extrema.	Modelo de Intervención Institucional, Modalidad de Intervención de Desarrollo Integral (MIDI).	No aplica	Familias	IMAS	Porcentaje de modalidades de atención diferenciadas para los segmentos poblacionales según se establece en el Modelo de Intervención Institucional para atender desde la protección y promoción social.	0%	No aplica	100,00%	No aplica	No aplica	No aplica	No aplica	No aplica
3. Fomento de espacios físicos accesibles, inclusivos y seguros en las comunidades con infraestructura para el disfrute de la convivencia familiar.	Dotar a las asociaciones de desarrollo comunal que soliciten y califiquen con requisitos establecidos, de recursos para el fomento de espacios físicos accesibles, inclusivos y seguros en sus comunidades.	Primera infancia Niñez Adolescencia	PME Familias Comunidades	DINADECO	Cantidad de comunidades con infraestructura, mobiliario y equipo para el disfrute de la convivencia familiar y comunal, por año.	No disponible	20	20	20	20	20	20	20

Eje: Vida en Familia y Comunidad

Resultado 1:

Personas menores de edad y sus familias cuentan con acceso a servicios interinstitucionales e intersectoriales inclusivos, que garantizan su desarrollo integral.

Lineamientos estratégicos (Sub tema)	Intervención (Acción Estratégica)	Grupo etario	Población objetivo	Institución ejecutora	Indicador	Línea base 2022	Periodo septenio 2024-2030						
							2024	2025	2026	2027	2028	2029	2030
4. Ampliación en la cobertura de los servicios públicos accesibles, asequibles e inclusivos, entre ellos, transporte público, infraestructura vial, electricidad, internet y agua potable, en las comunidades para mejorar las condiciones de vida de las familias.	Proyectos de agua potable y saneamiento que considere el aumento de cobertura y detalle o estime dicho aumento asociado a la población menor de edad.	Primera infancia Niñez Adolescencia	PME Familias Comunidades	AYA	Cantidad de proyectos de inversión en ejecución por año.	88	85	69	51	36	27	25	22
	Comunidades Conectadas	No aplica	PME Familias Comunidades	SUTEL	Cantidad de territorios indígenas con cobertura de servicios de telecomunicaciones fijos y móviles a las velocidades definidas en el PNDT 2022-2027	No disponible	17						
		No aplica	PME Familias Comunidades	SUTEL	Penetración de los servicios de telecomunicaciones en términos de Territorios Indígenas	No disponible	71						
		No aplica	PME Familias Comunidades	SUTEL	Penetración de los servicios de telecomunicaciones en términos de distritos (con desagregación por región de planificación, provincia y cantón).	No disponible	28						
		No aplica	PME Familias Comunidades	SUTEL	Intensidad en el uso de los servicios de telecomunicaciones (IUST) en los Territorios Indígenas.	No disponible				Por definir*		Por definir*	
		No aplica	PME Familias Comunidades	SUTEL	Cantidad de distritos con cobertura de servicios de telecomunicaciones fijos y móviles a las velocidades definidas en el PNDT 2022-2027.	No disponible	138						
		No aplica	Madres, padres y personas encargadas de PME	SUTEL	Intensidad en el uso de los servicios de telecomunicaciones (IUST) en distritos intervenidos.					Por definir*		Por definir*	

*La Institución definirá la meta posteriormente.

Eje: Vida en Familia y Comunidad

Resultado 1:

Personas menores de edad y sus familias cuentan con acceso a servicios interinstitucionales e intersectoriales inclusivos, que garantizan su desarrollo integral.

Lineamientos estratégicos (Sub tema)	Intervención (Acción Estratégica)	Grupo etario	Población objetivo	Institución ejecutora	Indicador	Línea base 2022	Periodo septenio 2024-2030						
							2024	2025	2026	2027	2028	2029	2030
4. Ampliación en la cobertura de los servicios públicos accesibles, asequibles e inclusivos, entre ellos, transporte público, infraestructura vial, electricidad, internet y agua potable, en las comunidades para mejorar las condiciones de vida de las familias.	Desarrollo Periférico y el Proyecto de Electrificación Rural	No aplica	Madres, padres y personas encargadas de PME	Grupo ICE	Ampliación de la red de distribución de electricidad (ampliación en kms de la red de distribución de electricidad)			54	158,17	258,46	184,50	60	75
	Fondo Nacional de Telecomunicaciones (FONATEL)	No aplica	Madres, padres y personas encargadas de PME	Grupo ICE	Cantidad de servicios de telefonía e Internet fijo en los Centros de Prestación de Servicios Públicos (CPSP) ***territorios indígenas			11	2	1	1	0	0
		No aplica	Madres, padres y personas encargadas de PME	Grupo ICE	Ampliación en la cobertura de los servicios públicos accesibles, asequibles e inclusivos, entre ellos, transporte público, infraestructura vial, electricidad, internet y agua potable, en las comunidades para mejorar las condiciones de vida de las familias (Territorios indígenas Región Atlántica y Sur)			8	7	1	0	0	0



Eje: Vida en Familia y Comunidad

Resultado 1:

Personas menores de edad y sus familias cuentan con acceso a servicios interinstitucionales e intersectoriales inclusivos, que garantizan su desarrollo integral.

Lineamientos estratégicos (Sub tema)	Intervención (Acción Estratégica)	Grupo etario	Población objetivo	Institución ejecutora	Indicador	Línea base 2022	Periodo septenio 2024-2030						
							2024	2025	2026	2027	2028	2029	2030
5. Promoción de procesos académicos y técnicos inclusivos para la generación de capacidades y habilidades en las personas adolescentes, padres, madres y personas encargadas de personas menores de edad que permitan su incorporación en el mercado laboral.	Subsidio de Capacitación.	No aplica	Madres, padres y personas encargadas de PME	IMAS	Porcentaje de población usuaria solicitante de servicios institucionales de promoción laboral, con personas menores de edad a cargo, que cuentan con perfil de empleabilidad mejorado, por año.	No disponible	50,00%	50,00%	50,00%	50,00%	50,00%	50,00%	50,00%
	Articulación entre INAMU-INA-MEP para que mujeres egresadas del proceso de Formación Humana continúen sus estudios de primaria o secundaria.	No aplica	Madres, padres y personas encargadas de PME	INAMU	Porcentaje anual del personal institucional del Sistema Nacional que se beneficia de las acciones de capacitación, por año.	5,00%	20,00%	20,00%	20,00%	20,00%	20,00%	20,00%	20,00%
		Adolescencia	PME madres y padres	INAMU	Cantidad de mujeres adolescentes madres egresadas de formación humana que son referidas por el INAMU para que continúen sus estudios de primaria o secundaria, por año.	500	500	500	500	500	500	500	500



Eje: Vida en Familia y Comunidad

Resultado 1:

Personas menores de edad y sus familias cuentan con acceso a servicios interinstitucionales e intersectoriales inclusivos, que garantizan su desarrollo integral.

Lineamientos estratégicos (Sub tema)	Intervención (Acción Estratégica)	Grupo etario	Población objetivo	Institución ejecutora	Indicador	Línea base 2022	Periodo septenio 2024-2030						
							2024	2025	2026	2027	2028	2029	2030
6. Generación de oportunidades laborales y de emprendimiento dirigidos a madres, padres y personas encargadas de personas menores de edad en situaciones de pobreza y pobreza extrema.	Subsidio de Emprendimientos Productivos Individuales.	Primera infancia Niñez Adolescencia	Madres, padres y personas encargadas de PME	IMAS	Porcentaje de población usuaria solicitante de servicios institucionales de promoción laboral, con personas menores de edad a cargo, que mejoraron sus ingresos.	No disponible	50,00%	50,00%	50,00%	50,00%	50,00%	50,00%	50,00%
	Programa: Gestión para el Desarrollo Territorial	Primera infancia Niñez Adolescencia	Madres, padres y personas encargadas de PME	INDER	Cantidad de proyectos ejecutados para el fomento a la producción y seguridad alimentaria, por año.	783	937	937	937	937	937	937	937
	Servicio: Fomento a la Producción y Seguridad Alimentaria.	No aplica	Madres, padres y personas encargadas de PME	INDER	Cantidad de proyectos ejecutados para el fomento a la producción y seguridad alimentaria, por año.	1,531	1,844	1,844	1,844	1,844	1,844	1,844	1,844



Eje: Vida en Familia y Comunidad

Resultado 1:

Personas menores de edad y sus familias cuentan con acceso a servicios interinstitucionales e intersectoriales inclusivos, que garantizan su desarrollo integral.

Lineamientos estratégicos (Sub tema)	Intervención (Acción Estratégica)	Grupo etario	Población objetivo	Institución ejecutora	Indicador	Línea base 2022	Periodo septenio 2024-2030							
							2024	2025	2026	2027	2028	2029	2030	
7. Promover la universalización de los servicios de cuidado de personas menores de edad con edades de 0 a 12 años, adolescentes madres y personas adolescentes con discapacidad, que sean inclusivos, culturalmente pertinentes y que promuevan la atención integral, la ampliación de la cobertura y horarios en correspondencia con las dinámicas familiares y comunales.	Transferencia monetaria condicionada Cuidado y Desarrollo Infantil.	Primera infancia Niñez Adolescencia	PME	IMAS	Cantidad de personas menores de edad a las que se les brindan los recursos económicos para coadyuvar con el costo de atención parcial o total, favoreciendo su asistencia a la alternativa seleccionada por la familia, por año.	30,344	26.000	26.000	26.000	26.000	26.000	26.000	26.000	26.000



Eje: Vida en Familia y Comunidad

Resultado 1:

Personas menores de edad y sus familias cuentan con acceso a servicios interinstitucionales e intersectoriales inclusivos, que garantizan su desarrollo integral.

Lineamientos estratégicos (Sub tema)	Intervención (Acción Estratégica)	Grupo etario	Población objetivo	Institución ejecutora	Indicador	Línea base 2022	Periodo septenio 2024-2030							
							2024	2025	2026	2027	2028	2029	2030	
7. Promover la universalización de los servicios de cuidado de personas menores de edad con edades de 0 a 12 años, adolescentes madres y personas adolescentes con discapacidad, que sean inclusivos, culturalmente pertinentes y que promuevan la atención integral, la ampliación de la cobertura y horarios en correspondencia con las dinámicas familiares y comunales.	Centros Infantiles de Desarrollo y Atención Integral (CIDAI).	Primera infancia Niñez Adolescencia	PME PME con discapacidad	PANI	Cantidad personas menores de edad de cero hasta doce años, que se encuentran haciendo uso de un cupo subsidiado por el PANI, por año.	4.445	6.223	6.223	6.223					
	Plan Estratégico Institucional de la REDCUDI 2024-2028.	Primera infancia Niñez	PME con discapacidad	ST-REDCUDI	Porcentaje de elaboración del Sistema de promoción, seguimiento y evaluación (con estándares de calidad y requisitos).	No disponible	20,00%	20,00%	20,00%	20,00%	20,00%			
	Proyecto sobre la inclusión del módulo de cuidados en la ENAHO.	Primera infancia Niñez	PME con discapacidad	ST-REDCUDI	Proyecto sobre la inclusión del módulo de cuidados en la ENAHO, finalizado y ejecutado.	No disponible	0%	0%	100%					



Eje: Vida en Familia y Comunidad

Resultado 2:

Personas menores de edad viviendo en entornos familiares y comunitarios libres de violencias.

Lineamientos estratégicos (Sub tema)	Intervención (Acción Estratégica)	Grupo etario	Población objetivo	Institución ejecutora	Indicador	Línea base 2022	Periodo septenio 2024-2030						
							2024	2025	2026	2027	2028	2029	2030
1. Promoción y creación de espacios accesibles, inclusivos y seguros para promover las dinámicas familiares positivas en entornos comunitarios.	Programa de oficinas amigables para personas menores de edad PANI.	Primera infancia Niñez Adolescencia	PME	PANI	Programa de oficinas amigables PANI, para personas menores de edad, diseñado y aprobado.	No disponible	0%	0%	0%	0%	100%		
					Porcentaje de oficinas amigables acreditadas como espacios seguros de la niñez y la adolescencia, por año.	No disponible	No aplica	No aplica	No aplica	No aplica	No aplica	5,00%	10,00%
2. Fortalecimiento de intervenciones para la prevención y el acompañamiento integral a las personas menores de edad y sus familias, para evitar la separación parental y garantizar el derecho a vivir en familia.	Subsidio Atención a familias.	Primera infancia Niñez Adolescencia	Familias	IMAS	Porcentaje de hogares con personas menores de edad con subsidios otorgados que contribuyen a la satisfacción de necesidades básicas de los hogares en situación de pobreza, por año.	No disponible	60,00%	60,00%	60,00%	60,00%	60,00%	60,00%	60,00%
	Aplicación del Protocolo de atención especializada a mujeres en riesgo de femicidio, sus hijos e hijas en los CEAAM (Centro Especializado de Atención y de Albergue Temporal para Mujeres Afectadas por Violencia).	No aplica	Madres, padres y personas encargadas de PME	INAMU	Número de mujeres atendidas con el protocolo de Atención a mujeres en riesgo de femicidio sus hijas e hijos, por año.	250	300	300	300	300	300	300	300

Eje: Vida en Familia y Comunidad

Resultado 2:

Personas menores de edad viviendo en entornos familiares y comunitarios libres de violencias.

Lineamientos estratégicos (Sub tema)	Intervención (Acción Estratégica)	Grupo etario	Población objetivo	Institución ejecutora	Indicador	Línea base 2022	Periodo septenio 2024-2030							
							2024	2025	2026	2027	2028	2029	2030	
3. Fortalecimiento de programas y procesos de acompañamiento a las familias con personas menores de edad en conflicto con la ley y personas menores de edad privadas del cuidado parental y ubicadas en alternativas de protección, institucionales o no gubernamentales, para su reintegración familiar y comunitaria.	Promoción en la construcción de una red o comisión interinstitucional que atienda a la familia de personas menores de edad en conflicto con la ley.	Adolescencia	PME en conflicto con la ley. Familias	MJP	Conformación de una red o comisión interinstitucional que atienda a la familia de personas menores de edad en conflicto con la ley.	No disponible	0	0	1					
					Cantidad de informes de gestión de la Comisión.	No disponible	No aplica	No aplica	1	1	1	1	1	
	Ruta de desinstitucionalización.	Primera infancia Niñez Adolescencia	PME	PANI	Ruta de desinstitucionalización, diseñada y aprobada.	No disponible	0%	0%	0%	100%				



Eje: Vida en Familia y Comunidad

Resultado 2:

Personas menores de edad viviendo en entornos familiares y comunitarios libres de violencias.

Lineamientos estratégicos (Sub tema)	Intervención (Acción Estratégica)	Grupo etario	Población objetivo	Institución ejecutora	Indicador	Línea base 2022	Periodo septenio 2024-2030						
							2024	2025	2026	2027	2028	2029	2030
4. Formulación y ejecución de intervenciones públicas para fomentar una cultura de paz en los entornos familiares y comunitarios.	Plan Estratégico Institucional 2023-2030.	Primera infancia Niñez Adolescencia	PME Familias Comunidades	MOPT COSEVI	Cantidad de campañas de movilidad y seguridad vial producidas, por año.	0	2	2	2	2	2	2	2
					Cantidad de controles policiales de tránsito preventivos enfocados en factores de riesgo, por año	415	602	602	602	602	602	602	602
					Porcentaje de personas usuarias capacitados en educación vial, para ser mejores conductores y peatones, considerando cantones de mayor accidentabilidad (incluye escuelas y colegios públicos), por año.	100%	100%	100%	100%	100%	100%	100%	100%
	Elaboración de estrategias locales de prevención de la violencia.	Adolescencia	PME	MJP	Porcentaje de espacios locales que implementan procesos de articulación bajo el enfoque de prevención de la violencia y promoción de la paz a nivel primario y secundario, según los cantones prioritarios, por año.	100%	15,00%	15,00%	15,00%	15,00%	15,00%	15,00%	15,00%
	Proyecto Conectados en familia.	Adolescencia	PME Madres, padres y personas encargadas de PME	PANI	Porcentaje de familias que aprenden sobre la aplicación herramientas de gestión para habilidades emocionales, por año.	No disponible	0%	0%	70,00%	70,00%	70,00%	70,00%	70,00%
	Proyecto Fortaleciendo la Unión Familiar.	Adolescencia	PME Madres, padres y personas encargadas de PME	PANI	Porcentaje de madres, padres o personas encargadas que reconocen las principales conductas negligentes, por año.	No disponible	0%	0%	70,00%	70,00%	70,00%	70,00%	70,00%

Eje: Vida en Familia y Comunidad

Resultado 2:

Personas menores de edad viviendo en entornos familiares y comunitarios libres de violencias.



Lineamientos estratégicos (Sub tema)	Intervención (Acción Estratégica)	Grupo etario	Población objetivo	Institución ejecutora	Indicador	Línea base 2022	Periodo septenio 2024-2030						
							2024	2025	2026	2027	2028	2029	2030
5. Formulación, ejecución y fortalecimiento de intervenciones públicas relacionadas con maternidades y paternidades sensibles y responsables, que incluyan procesos socioeducativos para la crianza respetuosa, el desarrollo de habilidades y destrezas para garantizar los derechos de las personas menores de edad.	Plan para la promoción de las maternidades y paternidades sensibles y responsables.	Primera infancia Niñez Adolescencia	PME Madres, padres y personas encargadas de PME	CNNA	Plan para la promoción de las maternidades y paternidades sensibles y responsables, diseñado de manera participativa y aprobado.	No disponible	0	0	1				
					Informe anual de seguimiento a la implementación del plan para la promoción de las maternidades y paternidades sensibles y responsables, aprobado.	No disponible	No aplica	No aplica	No aplica	1	1	1	1
	Promoción de la corresponsabilidad social de los cuidados mediante acciones de comunicación o divulgación.	Primera infancia Niñez Adolescencia	PME Madres, padres y personas encargadas de PME	INAMU	Número de personas alcanzadas mediante acciones divulgativas y campañas específicas sobre corresponsabilidad social de los cuidados, por año.	No disponible	2.500	2.500	2.500				
					Número de talleres que contribuyen al fortalecimiento de buenas prácticas, relacionadas al respeto por parte de la familia, por año.	No disponible	1	1	1	1	1	1	1
Programa Centros de Atención Integral para Niños, Niñas y Adolescentes (CAINNA).	Primera infancia Niñez Adolescencia	PME	PANI	Lineamientos internos para el funcionamiento Programa Centros de Atención Integral para Niños, Niñas y Adolescentes (CAINNA).	No disponible	0%	0%	100%					

Eje: Vida en Familia y Comunidad

Resultado 2:

Personas menores de edad viviendo en entornos familiares y comunitarios libres de violencias.

Lineamientos estratégicos (Sub tema)	Intervención (Acción Estratégica)	Grupo etario	Población objetivo	Institución ejecutora	Indicador	Línea base 2022	Periodo septenio 2024-2030						
							2024	2025	2026	2027	2028	2029	2030
6. Promoción de intervenciones públicas nacionales y locales orientadas a la prevención y atención integral de las personas menores de edad y sus familias víctimas de situaciones de violencia.	Subsidio Atención de Situaciones de Violencia.	Primera infancia Niñez Adolescencia	PME Familias	IMAS	Cantidad de hogares que reciben transferencias del subsidio Atención de Situaciones de Violencia.	1.369	1100	1100	1100	1100	1100	1100	1100
	Programa: Prevención de la violencia contra las mujeres.	Adolescencia	PME Madres, padres y personas encargadas de PME	MSP	Cantidad de personas adolescentes capacitadas, por año.	4.772	6.300	8.400	10.500	12.600	14.700	16.800	18.900
					Cantidad de centros educativos cubiertos, por año.	84	84	84	84	84	84	84	
Programa Centros de Acompañamiento y Fortalecimiento Familiar (CAFF).	Primera infancia Niñez Adolescencia	PME Familias	PANI	Programa Centros de Acompañamiento y Fortalecimiento Familiar (CAFF) diseñado y aprobado.	No disponible	No aplica	0%	0%	100%				





Eje: Cultura, juego, deporte, recreación y actividad física

Objetivo estratégico:

Garantizar a las personas menores de edad los derechos de la cultura, el arte, el juego, la recreación, el deporte y la actividad física en igualdad de condiciones y oportunidades, para favorecer su desarrollo integral, mediante el fortalecimiento del trabajo interinstitucional e intersectorial a nivel nacional, regional y local.

Indicador:

Grado de satisfacción de las personas menores de edad (en una escala de malo a excelente) en las actividades de cultura, juego, deporte, recreación y actividad física que se les brindó.

Meta al 2036:

90% (Bueno, muy bueno y excelente).

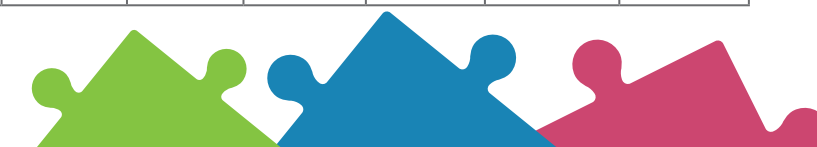


Eje: Cultura, juego, deporte, recreación y actividad física

Resultado 1:

Personas menores de edad disfrutan de espacios seguros, inclusivos, adaptados y sostenibles, destinados al aprendizaje, disfrute y práctica de actividades físicas, culturales, lúdicas, recreativas y deportivas, mediante el fortalecimiento de las capacidades institucionales, locales, comunales y la generación de alianzas público-privadas.

Lineamientos estratégicos (Sub tema)	Intervención (Acción Estratégica)	Grupo etario	Población objetivo	Institución ejecutora	Indicador	Línea base 2022	Periodo septenio 2024-2030						
							2024	2025	2026	2027	2028	2029	2030
1. Diseño e implementación de intervenciones públicas nacionales y locales para la generación y uso de espacios deportivos, culturales, recreativos, accesibles, seguros, adaptados y libres de violencia que consideren las características de territorialidad, de cultura y organización comunal.	Programa para la atención y el ejercicio de derechos ciudadanos dirigido a personas jóvenes.	Adolescencia	PME	CPJ	Cantidad de personas adolescentes del programa de gestión de juventudes para la paz social, por año.	140	140	140	140	140	140	140	140
	Programa Actívate.	Niñez Adolescencia	PME	ICODER	Cantidad de sesiones de actividad física y recreación en la población menor de edad de los cantones, por año.	320	350	375	400				
	Programa de Alfabetización física.	Niñez Adolescencia	PME	ICODER	Cantidad de personas menores de edad que participan en el programa de alfabetización física en el gran área metropolitana, por año.	0	72	90	105	120			
	Programa Juegos Deportivos Nacionales y Paranales.	Niñez Adolescencia	PME con discapacidad	ICODER	Cantidad de personas menores de edad que participan en todas las etapas, por año.	Etapa EM 15.209 Etapa Final 5.154	Etapa EM 15.000 Etapa Final 5.100	Etapa EM 15.000 Etapa Final 5.100	Etapa EM 15.000 Etapa Final 5.100				



Eje: Cultura, juego, deporte, recreación y actividad física

Resultado 1:

Personas menores de edad disfruten de espacios seguros, inclusivos, adaptados y sostenibles, destinados al aprendizaje, disfrute y práctica de actividades físicas, culturales, lúdicas, recreativas y deportivas, mediante el fortalecimiento de las capacidades institucionales, locales, comunales y la generación de alianzas público-privadas.

Lineamientos estratégicos (Sub tema)	Intervención (Acción Estratégica)	Grupo etario	Población objetivo	Institución ejecutora	Indicador	Línea base 2022	Periodo septenio 2024-2030						
							2024	2025	2026	2027	2028	2029	2030
1. Diseño e implementación de intervenciones públicas nacionales y locales para la generación y uso de espacios deportivos, culturales, recreativos, accesibles, seguros, adaptados y libres de violencia que consideren las características de territorialidad, de cultura y organización comunal.	Programa Juegos Deportivos Estudiantiles (PJDE).	Primera infancia Niñez Adolescencia	PME PME mujeres	MEP	Cantidad de aumento acumulado de niñas y mujeres adolescentes que participan en el Programa Juegos Deportivos Estudiantiles, por año.	173.813	174.813	175.813	176.813	177.813	178.813	179.813	180.813
					Cantidad de escuelas y colegios que participan del Programa Juegos Deportivos Estudiantiles, por año.	3.200	3.232	3.264	3.296	3.328	3.360	3.392	3.424
	Oferta cultural de la Dirección de Vida Estudiantil: Festival Estudiantil de las Artes (FEA), Erase una vez y Ruta de museos.	Primera infancia Niñez Adolescencia	PME	MEP	Cantidad acumulada de personas estudiantes que participan de la oferta cultural de la Dirección de Vida Estudiantil. (Festival Estudiantil de las Artes, Erase una vez, Ruta de museos), por año.	260.000	262.600	265.260	267.912	270.591	273.296	276.028	278.788
					Cantidad acumulada de población estudiantil que participa en el área de las artes literarias del Festival Estudiantil de las Artes para fomentar la escritura creativa, por año.	20.000	20.200	20.400	20.600	20.800	21.000	21.200	21.400

Eje: Cultura, juego, deporte, recreación y actividad física

Resultado 1:

Personas menores de edad disfrutan de espacios seguros, inclusivos, adaptados y sostenibles, destinados al aprendizaje, disfrute y práctica de actividades físicas, culturales, lúdicas, recreativas y deportivas, mediante el fortalecimiento de las capacidades institucionales, locales, comunales y la generación de alianzas público-privadas.



Lineamientos estratégicos (Sub tema)	Intervención (Acción Estratégica)	Grupo etario	Población objetivo	Institución ejecutora	Indicador	Línea base 2022	Periodo septenio 2024-2030						
							2024	2025	2026	2027	2028	2029	2030
1. Diseño e implementación de intervenciones públicas nacionales y locales para la generación y uso de espacios deportivos, culturales, recreativos, accesibles, seguros, adaptados y libres de violencia que consideren las características de territorialidad, de cultura y organización comunal.	Centros Cívicos por la Paz.	Primera infancia Niñez Adolescencia	PME	MJP	Porcentaje de personas menores de edad que participan y concluyen programas de formación integral en los Centros Cívicos por la Paz, con respecto al total de la matrícula, por año.	No disponible	65,00%	65,00%	65,00%	65,00%	65,00%	65,00%	65,00%
	Casas de Justicia.	Primera infancia Niñez Adolescencia	PME	MJP	Cantidad de actividades de sensibilización y promoción en temas de Resolución Alternativa de Conflictos para población menor de edad, por año.	No disponible	11	11	11	11	11	11	11
	Promoción de la recreación, el deporte, cultura y la expresión artística en las personas adolescentes.	Adolescencia	PME en conflicto con la ley	MJP	Promedio mensual de población del Nivel Penal Juvenil que participa de actividades recreativas, deportivas y culturales en el año.	233	180	180	180	180	180	180	180
	Programa Preventivo: Ligas Atlético-Policiales.	Adolescencia	PME	MSP	Cantidad de personas jóvenes incorporadas, por año.	80	100	200	300	350	400	450	500
					Cantidad de cantones cubiertos, por año.	8	15	17	20	13	25	27	30

Eje: Cultura, juego, deporte, recreación y actividad física

Resultado 1:

Personas menores de edad disfrutan de espacios seguros, inclusivos, adaptados y sostenibles, destinados al aprendizaje, disfrute y práctica de actividades físicas, culturales, lúdicas, recreativas y deportivas, mediante el fortalecimiento de las capacidades institucionales, locales, comunales y la generación de alianzas público-privadas.

Lineamientos estratégicos (Sub tema)	Intervención (Acción Estratégica)	Grupo etario	Población objetivo	Institución ejecutora	Indicador	Línea base 2022	Periodo septenio 2024-2030							
							2024	2025	2026	2027	2028	2029	2030	
1. Diseño e implementación de intervenciones públicas nacionales y locales para la generación y uso de espacios deportivos, culturales, recreativos, accesibles, seguros, adaptados y libres de violencia que consideren las características de territorialidad, de cultura y organización comunal.	Plan institucional para el abordaje de la cultura, el arte, el juego, recreación, deporte y actividad física.	Primera infancia Niñez Adolescencia	PME	PANI	Plan institucional para el abordaje de la cultura, el arte, el juego, recreación, deporte y actividad física, diseñado y aprobado.	No disponible	0%	0%	100%					
	Plan de fortalecimiento y reactivación del convenio interinstitucional con Ministerio de Justicia y Paz (Centros Cívicos por la Paz).	Niñez	PME	PANI	Plan de fortalecimiento y reactivación del convenio interinstitucional con MJP, diseñado y aprobado.	No disponible	0%	0%	100%					
	Proyecto Recreando.	Primera infancia Niñez Adolescencia	PME	PANI	Porcentaje de personas menores de edad que participan en la formulación y ejecución de la oferta recreativa local.	No disponible	No aplica	No aplica	55,00%	60,00%	65,00%	70,00%	75,00%	



Eje: Cultura, juego, deporte, recreación y actividad física

Resultado 1:

Personas menores de edad disfruten de espacios seguros, inclusivos, adaptados y sostenibles, destinados al aprendizaje, disfrute y práctica de actividades físicas, culturales, lúdicas, recreativas y deportivas, mediante el fortalecimiento de las capacidades institucionales, locales, comunales y la generación de alianzas público-privadas.

Lineamientos estratégicos (Sub tema)	Intervención (Acción Estratégica)	Grupo etario	Población objetivo	Institución ejecutora	Indicador	Línea base 2022	Periodo septenio 2024-2030						
							2024	2025	2026	2027	2028	2029	2030
2. Fortalecimiento de procesos de gestión administrativa para promover la creación de espacios para la cultura, el juego, la recreación, el deporte y la actividad física de calidad, pertinentes e inclusivos, de conformidad con la cultura, cosmovisión y demás condiciones particulares de las personas menores de edad.	Programa Activate.	Niñez Adolescencia	PME	ICODER	Cantidad de cantones que cuentan con oferta de proyectos específicos para niñez y adolescencia, por año.	21	5	15	20	25			
	Sensibilización sobre deporte, recreación y actividad física a los Comités Territoriales de Deporte y Recreación.	No aplica	Comunidades	ICODER	Cantidad de Comités Territoriales de Deportes y Recreación sensibilizados en la ejecución de la promoción del deporte, la recreación y la actividad física en la comunidad, por año.	12	6	6	5				

Eje: Cultura, juego, deporte, recreación y actividad física

Resultado 1:

Personas menores de edad disfrutan de espacios seguros, inclusivos, adaptados y sostenibles, destinados al aprendizaje, disfrute y práctica de actividades físicas, culturales, lúdicas, recreativas y deportivas, mediante el fortalecimiento de las capacidades institucionales, locales, comunales y la generación de alianzas público-privadas.

Lineamientos estratégicos (Sub tema)	Intervención (Acción Estratégica)	Grupo etario	Población objetivo	Institución ejecutora	Indicador	Línea base 2022	Periodo septenio 2024-2030							
							2024	2025	2026	2027	2028	2029	2030	
3. Fortalecimiento de la lengua y la cultura indígena, enfatizando sobre los aspectos territoriales.	Diversidad y patrimonio lingüístico de Costa Rica.	Adolescencia	Comunidades	CONARE UCR	Sistematización en audio, fotografía y video del conocimiento cultural sobre los animales, así como las prácticas de caza y pesca tradicionales en la cultura malecu.	No disponible	1							
					Cantidad de ilustraciones validadas y corregidas para la enciclopedia de los animales, la caza y la pesca en la cultura malecu.	No disponible	1							
					Diagrama de la enciclopedia de los animales, la caza y la pesca en la cultura malecu creando una unidad informativa de texto e imagen.	No disponible	1							
	Guía para la atención a la población indígena.	Primera infancia Niñez Adolescencia	PME	PANI	Guía para la atención a la población indígena, diseñada y aprobada.	No disponible	0%	0%	100%					

Eje: Cultura, juego, deporte, recreación y actividad física

Resultado 1:

Personas menores de edad disfruten de espacios seguros, inclusivos, adaptados y sostenibles, destinados al aprendizaje, disfrute y práctica de actividades físicas, culturales, lúdicas, recreativas y deportivas, mediante el fortalecimiento de las capacidades institucionales, locales, comunales y la generación de alianzas público-privadas.



Lineamientos estratégicos (Sub tema)	Intervención (Acción Estratégica)	Grupo etario	Población objetivo	Institución ejecutora	Indicador	Línea base 2022	Periodo septenio 2024-2030						
							2024	2025	2026	2027	2028	2029	2030
4. Prestación de servicios institucionales orientados a la protección del derecho a la cultura, el juego, la recreación, el deporte y la actividad física, considerando las características territoriales e interculturales.	Oferta cultural democrática y descentralizada dirigida a la niñez y adolescencia realizadas por el Ministerio de Cultura y Juventud y sus órganos desconcentrados.	Niñez Adolescencia	PME	MCJ. Museo Nacional de Costa Rica (MNCR)	Número de actividades artísticas y culturales dirigidas a la niñez y adolescencia, por instancia, por año.	No disponible	27	27	27	27	27	27	27
		Niñez Adolescencia	PME	MCJ. Museo de Arte Costarricense (MAC)		70	75	75	75	80	80	80	80
		Niñez Adolescencia	PME	MCJ. Museo Histórico Cultural Juan Santamaría (MHCJS)		17	17	17	18	18	19	19	20
		Niñez Adolescencia	PME	MCJ. Museo de Arte y Diseño Contemporáneo (MADC)		No disponible	900	25	25	25	25	25	25
		Niñez Adolescencia	PME	MCJ. Dirección de Gestión Sociocultural		No disponible		7	7	7	7	7	7
		Primera infancia Niñez. Adolescencia	PME	MCJ. Sistema Nacional de Bibliotecas		No disponible	1.198	1.198	1.198	1.198	1.198	1.198	1.198
		Primera infancia Niñez. Adolescencia	PME	MCJ. Dirección de Bandas		97	105	105	105	105	105	105	105
		Primera infancia Niñez. Adolescencia	PME	MCJ. Centro Nacional de la Música (CNM)		No disponible	27	27	27	27	27	27	27
		Primera infancia Niñez. Adolescencia	PME	MCJ. Teatro Nacional (TN)		79	151	144	144	144	144	144	144
		Primera infancia Niñez. Adolescencia	PME	MCJ. Teatro Popular Melico Salazar (TPMS)		No disponible	130	135	140	145	150	155	160
		Primera infancia Niñez. Adolescencia	PME	MCJ. Centro Costarricense de Producción Cinematográfica. (CCPC)		No disponible	12	15	12	15	12	15	12
		Primera infancia. Niñez. Adolescencia	PME	MCJ. Ministerio de Cultura y Juventud (Centro de Producción Artística y Cultural)		No disponible	4	6	8	10	11	12	14
		Niñez Adolescencia	PME	MCJ. Dirección General del Archivo Nacional (DGAN)		13	45	45	45	45	45	45	45

Eje: Cultura, juego, deporte, recreación y actividad física

Resultado 1:

Personas menores de edad disfrutan de espacios seguros, inclusivos, adaptados y sostenibles, destinados al aprendizaje, disfrute y práctica de actividades físicas, culturales, lúdicas, recreativas y deportivas, mediante el fortalecimiento de las capacidades institucionales, locales, comunales y la generación de alianzas público-privadas.

Lineamientos estratégicos (Sub tema)	Intervención (Acción Estratégica)	Grupo etario	Población objetivo	Institución ejecutora	Indicador	Línea base 2022	Periodo septenio 2024-2030							
							2024	2025	2026	2027	2028	2029	2030	
4. Prestación de servicios institucionales orientados a la protección del derecho a la cultura, el juego, la recreación, el deporte y la actividad física, considerando las características territoriales e interculturales.	Programas de educación no formal impartidos por el Ministerio de Cultura y Juventud y sus órganos descentralizados para la población menor de edad.	Niñez Adolescencia	PME	MCJ Museo de Arte Costarricense (MAC)	Número de personas menores de edad beneficiarias de los programas de educación no formal, por instancia, por año.	200	250	250	250	250	250	250	250	
		Niñez Adolescencia	PME	MCJ Museo Dr Rafael Ángel Calderón Guardia (MCG)		315	325	350	350	350	350	350	350	
		Primera infancia Niñez Adolescencia	PME	MCJ Sistema Nacional de Educación Musical (SINEM)		2.678	4.000	4.000	4.000	4.000	4.000	4.000	4.000	4.000
		Primera infancia Niñez Adolescencia	PME	MCJ Teatro Popular Melico Salazar (TPMS)		No disponible	1.560	1.620	1.680	1.740	1.800	1.860	1.920	





Eje: Educación

Objetivo estratégico:

Promover el acceso, incorporación, permanencia, pertenencia, desarrollo, aprendizaje, avance, logro, inclusión, participación y calidad en la educación de las personas menores de edad, mediante acciones que potencien su desarrollo integral.

Indicador:

- A. Porcentaje de personas menores de edad que ingresan y aprueban el ciclo lectivo según nivel de enseñanza.
- B. Porcentaje de personas menores de edad que reciben subsidios y aprueban el ciclo lectivo.

Meta al 2036:

- A. 95%
- B. 85%



Eje: Educación

Resultado 1:

Sistema educativo formal costarricense fortalecido desde un enfoque integral para incrementar las competencias para la vida de las personas menores de edad.

Lineamientos estratégicos (Sub tema)	Intervención (Acción Estratégica)	Grupo etario	Población objetivo	Institución ejecutora	Indicador	Línea base 2022	Periodo septenio 2024-2030						
							2024	2025	2026	2027	2028	2029	2030
1. Fortalecimiento de los programas de las Ciencias, Tecnologías, Ingenierías, Artes y Matemáticas (STEAM), las competencias digitales y el uso seguro de las Tecnologías de la Información y las Comunicaciones en toda la oferta educativa, técnica y parauniversitaria.	Promoción del uso de herramientas tecnológicas como apoyo para la sociedad en colegios de zonas vulnerabilizadas.	Adolescencia	PME Personal que trabaje directamente con personas menores de edad	CONARE UCR	Cantidad de propuestas metodológicas implementadas.	No disponible	1						
					Cantidad capacitaciones en el uso de herramientas tecnológicas para la creación y divulgación de conocimiento en áreas STEAM.	No disponible	5						
					Cantidad de tutoriales por herramienta tecnológica desarrollados y divulgados.	No disponible	2						
					Cantidad de encuentros nacionales de docentes y estudiantes, organizados.	No disponible	1	No aplica	1				
Competencias digitales para el desarrollo	Niñez Adolescencia	PME	CONARE UNED	Cantidad de actividades sobre alfabetización tecnológica y los riesgos a los que se podrían enfrentar las personas menores de edad, por año.	No disponible	1	1	1	1	1	1	1	
Taller introductorio al uso del computador dirigido a mujeres adolescentes de zonas indígenas y fronterizas.	Adolescencia	PME Mujeres	CONARE UTN	Cantidad de mujeres adolescentes que participaron en el Taller introductorio al uso del computador y que desarrollaron herramientas necesarias y habilidades para la vida.	0	20							

Resultado 1:

Sistema educativo formal costarricense fortalecido desde un enfoque integral para incrementar las competencias para la vida de las personas menores de edad.

Lineamientos estratégicos (Sub tema)	Intervención (Acción Estratégica)	Grupo etario	Población objetivo	Institución ejecutora	Indicador	Línea base 2022	Periodo septenio 2024-2030							
							2024	2025	2026	2027	2028	2029	2030	
1. Fortalecimiento de los programas de las Ciencias, Tecnologías, Ingenierías, Artes y Matemáticas (STEAM), las competencias digitales y el uso seguro de las Tecnologías de la Información y las Comunicaciones en toda la oferta educativa, técnica y parauniversitaria.	Encuentro de Mujeres y Niñas "Chicas STEAM": género y derechos humanos.	Adolescencia	PME	INAMU	Metodología y programa del Encuentro de Mujeres y Niñas "Chicas STEAM" con enfoque de género y derechos humanos de las mujeres.	No disponible	2							
	Estrategia Nacional de Educación STEAM.	Niñez Adolescencia	PME	MEP	Cantidad acumulada de centros educativos que implementan la Estrategia Nacional de Educación STEAM, por año.	160	270	297	324	463	490	517	544	
		Primera infancia Niñez Adolescencia	PME	MEP	Cantidad de personas estudiantes desarrollando proyectos en áreas STEAM que potencien la creatividad, la innovación y el uso de tecnologías digitales.	No disponible	ND	2588	2700	2813	2925	3038	3150	
	Programa Nacional de Formación Tecnológica.	Niñez Adolescencia	PME	MEP	Porcentaje acumulado de centros educativos que implementan la malla curricular del Programa Nacional de Formación Tecnológica, por año.	No disponible	40,00%	10,00%	25,00%	25,00%	0,00%			
	Promoción del uso de las tecnologías actuales en materia educativa a efectos de favorecer la adquisición de herramientas para la inserción social de la población penal juvenil.	Adolescencia	PME en conflicto con la ley	MJP	Número de gestiones realizadas para la dotación de tecnologías en materia educativa en la población penal juvenil, por año.	No disponible	2	2	2	2	2	2	2	

Eje: Educación

Resultado 1:

Sistema educativo formal costarricense fortalecido desde un enfoque integral para incrementar las competencias para la vida de las personas menores de edad.

Lineamientos estratégicos (Sub tema)	Intervención (Acción Estratégica)	Grupo etario	Población objetivo	Institución ejecutora	Indicador	Línea base 2022	Periodo septenio 2024-2030						
							2024	2025	2026	2027	2028	2029	2030
2. Promoción de la lectura y de la enseñanza de un segundo idioma, en la malla curricular en toda la oferta educativa, técnica y parauniversitaria.	Política Educativa de Promoción de Idiomas.	Primera infancia Niñez Adolescencia	PME	MEP	Puntaje promedio de los estudiantes de secundaria en la competencia de comprensión lectora.	426	No aplica	No aplica	443	No aplica	No aplica	461	No aplica
					Puntaje promedio de los estudiantes de secundaria en la competencia de matemática.	402	No aplica	No aplica	418	No aplica	No aplica	435	No aplica
					Puntaje promedio de los estudiantes de secundaria en la competencia de ciencias.	416	No aplica	No aplica	433	No aplica	No aplica	450	No aplica
					Porcentaje de estudiantes que cursan el último año de la Educación Diversificada pública (secundaria) de todas las ofertas, evaluados en el idioma inglés en las bandas B1 o B2 a nivel nacional, por año.	Escucha B1: 35,80% B2: 31,54%	Escucha B1: 23,79% B2: 12,73%	Escucha B1: 39,80% B2: 35,54%	Escucha B1: 43,80% B2: 39,54%	Escucha B1: 47,80% B2: 43,54%	Escucha B1: 51,80% B2: 47,54%	Escucha B1: 55,80% B2: 51,54%	Escucha B1: 59,80% B2: 55,54%
						Lectura B1: 51,46% B2: 28,21%	Lectura B1: 18,56% B2: 11,19%	Lectura B1: 56,46% B2: 33,21%	Lectura B1: 60,46% B2: 37,21%	Lectura B1: 64,46% B2: 41,21%	Lectura B1: 68,46% B2: 45,21%	Lectura B1: 72,46% B2: 49,21%	Lectura B1: 76,46% B2: 53,21%
					Porcentaje de estudiantes que cursan el último año de la Educación Diversificada pública (secundaria) de todas las ofertas, evaluados en el idioma francés en las bandas B1 o B2 a nivel nacional, por año.	Escucha B1: 4,39 % B2: 2,96 %	Escucha B1: 4,39 % B2: 2,96 %	Escucha B1: 8,39 % B2: 6,96 %	Escucha B1: 12,39 % B2: 10,96 %	Escucha B1: 16,39 % B2: 14,96 %	Escucha B1: 20,39 % B2: 18,96 %	Escucha B1: 24,39 % B2: 22,96 %	Escucha B1: 28,39 % B2: 26,96 %
						Lectura B1: 22,70 % B2: 4,93 %	Lectura B1: 22,70 % B2: 4,93 %	Lectura B1: 26,70 % B2: 8,93 %	Lectura B1: 30,70 % B2: 12,93 %	Lectura B1: 34,70 % B2: 16,93 %	Lectura B1: 38,70 % B2: 20,93 %	Lectura B1: 42,70 % B2: 24,93 %	Lectura B1: 46,70 % B2: 28,93 %
Porcentaje de cobertura del idioma inglés en I y II ciclo diurno de la educación pública a nivel nacional, por año.	91,20%	92,30%	93,30%	94,30%	95,30%	96,30%	97,30%	98,30%					
Porcentaje de cobertura de la enseñanza del idioma inglés en los Ciclos de Materno Infantil (Grupo Interactivo II) y de Transición del nivel de Educación Preescolar pública a nivel nacional, por año.		20%	21%	22 %	25%	30%	35%	40%					

Resultado 1:

Sistema educativo formal costarricense fortalecido desde un enfoque integral para incrementar las competencias para la vida de las personas menores de edad.

Lineamientos estratégicos (Sub tema)	Intervención (Acción Estratégica)	Grupo etario	Población objetivo	Institución ejecutora	Indicador	Línea base 2022	Periodo septenio 2024-2030							
							2024	2025	2026	2027	2028	2029	2030	
3. Fortalecimiento del modelo educativo que permita a las personas menores de edad, con especial énfasis en la población con discapacidad, acceder a un proceso educativo integral, inclusivo, de calidad y sin discriminación en igualdad de condiciones en todos los centros educativos.	Plan institucional para el fortalecimiento educativo en alternativas de protección residenciales para las personas menores de edad.	Primera infancia Niñez Adolescencia	PME privadas del cuidado parental que se encuentran en alternativas de protección institucionales y en organizaciones no gubernamentales	PANI	Plan institucional para el fortalecimiento educativo en alternativas de protección residenciales para las personas menores de edad, diseñado y aprobado.	No disponible	0	0	100%					
	Asesorías sobre educación accesible e inclusiva a personas con discapacidad	Primera infancia Niñez Adolescencia	PME con discapacidad	CONAPDIS	Cantidad de asesorías sobre educación accesible e inclusiva a personas con discapacidad, por año	1	1	1	1	1	1	1	1	1
4. Promoción de procesos de capacitación y formación técnica profesional dirigidos a personas adolescentes para la empleabilidad y emprendedurismo.	Plan de Acción Institucional para la atención de la PNNA 2024-2036.	Primera infancia Niñez Adolescencia	PME	INA	Plan, elaborado y aprobado.	No disponible	1							
		Primera infancia Niñez Adolescencia	PME	INA	Porcentaje de acciones ejecutadas del Plan aprobado.	No disponible	No aplica	20,00%	35,00%	50,00%	65,00%	80,00%	100%	

Eje: Educación

Resultado 1:

Sistema educativo formal costarricense fortalecido desde un enfoque integral para incrementar las competencias para la vida de las personas menores de edad.

Lineamientos estratégicos (Sub tema)	Intervención (Acción Estratégica)	Grupo etario	Población objetivo	Institución ejecutora	Indicador	Línea base 2022	Periodo septenio 2024-2030						
							2024	2025	2026	2027	2028	2029	2030
4. Promoción de procesos de capacitación y formación técnica profesional dirigidos a personas adolescentes para la empleabilidad y emprendedurismo.	Difusión de la oferta de procesos de capacitación y formación técnica profesional para población adolescente con discapacidad.	Adolescencia	PME con discapacidad	CONAPDIS	Cantidad de publicaciones realizadas sobre ofertas de capacitación y formación técnica, por año.	0	4	4	4	4	4	4	4
	Fomento y desarrollo de la cultura emprendedora y la empresariedad.	Niñez Adolescencia	PME	MEP	Cantidad de personas estudiantes generando ideas y planes de negocios de tipo asociativo y cooperativo como fomento a la cultura emprendedora y la empresariedad, por año.	260	273	2588	2700	2813	2925	3038	3150
					Cantidad de personas estudiantes generando proyectos de incubación, por año.	25	26	27	28	29	30	31	32
	Estrategia nacional de empleabilidad y talento humano.	Adolescencia	PME	MEP	Porcentaje de personas estudiantes graduados en programas de estudio de Educación Técnica Profesional, por año.			97%	96,84%	96,50%	96,50%	96,50%	96,50%
					Cantidad de personas estudiantes de educación diversificada pública matriculados en programas de estudio de educación técnica profesional modalidad dual, por año.	20	35	51	67	83	99	115	131
	Programa Nacional de Empleo (PRONAE).	Adolescencia	PME	MTSS	Cantidad de personas egresadas de los procesos de formación técnica ofrecidos por el Programa EMPLEATE que mejoraron su empleabilidad, por año.	No disponible	608	608	608	608	608	608	608

Resultado 1:

Sistema educativo formal costarricense fortalecido desde un enfoque integral para incrementar las competencias para la vida de las personas menores de edad.

Lineamientos estratégicos (Sub tema)	Intervención (Acción Estratégica)	Grupo etario	Población objetivo	Institución ejecutora	Indicador	Línea base 2022	Periodo septenio 2024-2030						
							2024	2025	2026	2027	2028	2029	2030
5. Desarrollo de acciones institucionales e interinstitucionales dirigidas al involucramiento de las familias y comunidades como factores protectores, para garantizar el ejercicio del derecho a la educación de las personas menores de edad.	Proceso de formación integral dirigidos a las madres, padres y personas encargadas de personas menores de edad en situación de pobreza con la finalidad de crear condiciones de promoción social.	No aplica	Madres, padres y personas encargadas de PME	IMAS	Porcentaje de madres, padres o personas encargadas de personas menores de edad en situación de pobreza y pobreza extrema, incorporados en procesos de promoción social donde se impulsan las opciones existentes que garantizan el derecho a la educación de niñez y adolescencia, por año.	0%	20,00%	40,00%	60,00%	80,00%	100%		
	Proyecto Puente mi Colegio.	Primera infancia Niñez Adolescencia	PME	PANI	Proyecto Puente a mi colegio, diseñado y aprobado.	No disponible	No aplica	No aplica	0%	100%			
	Hogares Conectadas	No aplica	PME Familias Comunidades	SUTEL	Cantidad de hogares en vulnerabilidad socioeconómica y con estudiantes en el sistema educativo público con subsidio para conectividad a Internet.	No disponible	100,684						
		No aplica	PME Familias Comunidades	SUTEL	Intensidad en el uso del servicio de internet (IUI) en los hogares beneficiados	No disponible				Por definir*		Por definir*	
		No aplica	PME Familias Comunidades	SUTEL	Porcentaje de hogares beneficiarias con personas menores de edad respecto al total de hogares beneficiarios	No disponible	95%						

*La Institución definirá la meta posteriormente.

Eje: Educación

Resultado 1:

Sistema educativo formal costarricense fortalecido desde un enfoque integral para incrementar las competencias para la vida de las personas menores de edad.

Lineamientos estratégicos (Sub tema)	Intervención (Acción Estratégica)	Grupo etario	Población objetivo	Institución ejecutora	Indicador	Línea base 2022	Periodo septenio 2024-2030						
							2024	2025	2026	2027	2028	2029	2030
5. Desarrollo de acciones institucionales e interinstitucionales dirigidas al involucramiento de las familias y comunidades como factores protectores, para garantizar el ejercicio del derecho a la educación de las personas menores de edad.	Comunidades Conectadas	No aplica	PME Familias Comunidades	Grupo ICE	Cantidad de eventos de sensibilización sobre el Programa Comunidades Conectadas de Fonatel y los servicios de telecomunicaciones en 14 territorios indígenas.			14	13	8	6	2	1
		No aplica	PME Familias Comunidades	Grupo ICE	Cantidad de niños y jóvenes que participan efectivamente en las capacitaciones programadas durante el periodo.				800				
6. Fortalecimiento de los sistemas de seguimiento y macro evaluación de los aprendizajes de las personas estudiantes menores de edad.	Implementación y sistematización de las pruebas nacionales estandarizadas como mecanismo de mejoramiento continuo de la calidad académica.	Adolescencia	PME	MEP	Cantidad de estudiantes beneficiados con la implementación de las pruebas nacionales estandarizadas y los planes de recuperación del aprendizaje, por año.	No disponible	135.000	130.950	127.021	123.210	119.513	115.927	112.449
					Porcentaje de centros educativos con los resultados de las pruebas incluidos en el sistema de registro para la toma de decisiones, por año.	No disponible	100%	100%	100%	100%	100%	100%	100%



Resultado 1:

Sistema educativo formal costarricense fortalecido desde un enfoque integral para incrementar las competencias para la vida de las personas menores de edad.

Lineamientos estratégicos (Sub tema)	Intervención (Acción Estratégica)	Grupo etario	Población objetivo	Institución ejecutora	Indicador	Línea base 2022	Periodo septenio 2024-2030						
							2024	2025	2026	2027	2028	2029	2030
7. Fortalecimiento de las estrategias que se ejecutan en los centros educativos públicos y privados dirigidas a la prevención y el abordaje integral de las manifestaciones de violencia en los entornos educativos (físicos y digitales) y a la promoción de una educación para una cultura de paz.	Espacios socioformativos que beneficien a las personas jóvenes para la promoción de una educación para una cultura de paz.	Adolescencia	PME	CPJ	Cantidad de actividades ejecutadas en centros educativos, públicos y privados dirigidas a la prevención de manifestaciones de violencia, por año.	2	2	2	2	2	2	2	2
	Plan Estrategia Nacional de prevención y respuesta a la explotación y abuso sexual de niñas, niños y adolescentes en línea 2021-2027.	Primera infancia Niñez Adolescencia	PME Madres, padres y personas encargadas de PME Personas funcionarias	MICITT	Porcentaje de avance en el diseño e implementación de la hoja de ruta.	No disponible	25,00%	50,00%	75,00%	100%			
	Prevención de la violencia que afectan las juventudes a través de sesiones socioeducativas con personas jóvenes y adultas.	Adolescencia	PME	MJP	Porcentaje de personas jóvenes y adultas que participan en sesiones para la prevención de la violencia que afecta a las juventudes, por año.	52,00%	56,00%	58,00%	60,00%	62,00%	64,00%	66,00%	68,00%

Eje: Educación

Resultado 1:

Sistema educativo formal costarricense fortalecido desde un enfoque integral para incrementar las competencias para la vida de las personas menores de edad.

Lineamientos estratégicos (Sub tema)	Intervención (Acción Estratégica)	Grupo etario	Población objetivo	Institución ejecutora	Indicador	Línea base 2022	Periodo septenio 2024-2030						
							2024	2025	2026	2027	2028	2029	2030
7. Fortalecimiento de las estrategias que se ejecutan en los centros educativos públicos y privados dirigidas a la prevención y el abordaje integral de las manifestaciones de violencia en los entornos educativos (físicos y digitales) y a la promoción de una educación para una cultura de paz.	Programa Educación y Entrenamiento en Resistencia a las Pandillas (GREAT).	Niñez	PME	MSP	Cantidad de personas menores de edad capacitadas, por año.	11.422	1.260	2.520	3.780	5.040	6.300	7.560	8.820
					Cantidad de centros educativos cubiertos, por año.	84	84	84	84	84	84	84	84
	Actividad de alfabetización en materia penal juvenil.	Niñez y Adolescencia	PME	PJ	Cantidad de charlas preventivas en materia penal juvenil realizadas, por año.	No disponible	20	20	20	20	20	20	20
	Plan de sensibilización en Centros Educativos para la promoción de una cultura de paz a través de las prácticas restaurativas.	Niñez y Adolescencia	PME	PJ	Porcentaje de avance en el diseño del plan de sensibilización que incluya la construcción de la metodología para realizar los espacios de sensibilización.	No disponible	50,00%	100%					
					Cantidad de informes de seguimiento a la implementación del plan de sensibilización.	No disponible	No aplica	No aplica	1	1	1	1	1
					Cantidad de personas menores de edad que participan de los procesos de sensibilización para una cultura de paz a través de prácticas restaurativas.	No disponible	No aplica	No aplica	25	25	25	25	25



Resultado 1:

Sistema educativo formal costarricense fortalecido desde un enfoque integral para incrementar las competencias para la vida de las personas menores de edad.

Lineamientos estratégicos (Sub tema)	Intervención (Acción Estratégica)	Grupo etario	Población objetivo	Institución ejecutora	Indicador	Línea base 2022	Periodo septenio 2024-2030						
							2024	2025	2026	2027	2028	2029	2030
8. Fortalecimiento de estrategias en los centros educativos públicos y privados dirigidas a la prevención y el abordaje integral del consumo de sustancias psicoactivas en las personas menores de edad.	Programa KUDOS.	Niñez	PME	IAFA	Total de personas menores de edad capacitadas por medio del programa KUDOS, por año.	31.038	203.894	203.894	203.894	203.894	203.894	203.894	203.894
					Porcentaje de personas menores de edad que recibieron capacitaciones en habilidades para la vida a través del Programa KUDOS, por año.	13%	44,12%	44,12%	44,12%	44,12%	44,12%	44,12%	44,12%
					Porcentaje de personas menores de edad que calificaron de manera satisfactoria la capacitación recibida por medio del programa KUDOS, por año.	84,20%	88,65%	90,68%	92,71%	94,74%	96,77%	98,80%	100%
	Programa DYNAMO.	Adolescencia	PME	IAFA	Total de personas menores de edad capacitadas por medio del programa DYNAMO, por año.	5.712	5.712	5.712	5.712	5.712	5.712	5.712	5.712
	Programa DARE.	Primera infancia Niñez Adolescencia	PME	MSP	Cantidad de niños y niñas capacitados, por año.	500	500	550	600	650	700	700	700
					Cantidad de centros educativos cubiertos, por año.	11	11	13	15	17	19	19	19



Eje: Educación

Resultado 2:

Sistema educativo formal costarricense fortalecido desde la implementación de programas y servicios sociales institucionales para contribuir a la experiencia educativa exitosa para las personas menores de edad.

Lineamientos estratégicos (Sub tema)	Intervención (Acción Estratégica)	Grupo etario	Población objetivo	Institución ejecutora	Indicador	Línea base 2022	Periodo septenio 2024-2030						
							2024	2025	2026	2027	2028	2029	2030
1. Fortalecimiento de los programas de asistencia socioeconómica (transporte, comedor, subsidios socioeconómicos, útiles escolares, transferencias monetarias condicionadas, entre otros), apoyos psicosociales, salud, convivencia para contribuir a la experiencia educativa exitosa de las personas menores de edad.	Subsidio Persona Trabajadora Menor de Edad (PMET).	Niñez Adolescencia	PME en situaciones de vulnerabilidad, riesgo, pobreza y pobreza extrema PME trabajadoras	IMAS	Cantidad de personas menores de edad trabajadoras que abandonan trabajos riesgosos o prohibidos para permanecer en el sistema educativo formal, por año.	356	200	200	200	200	200	200	200
	Transferencia Monetaria Condicionada Avancemos.	Niñez Adolescencia	PME en situaciones de vulnerabilidad, riesgo, pobreza y pobreza extrema	IMAS	Porcentaje de población estudiantil menor de edad en pobreza y pobreza extrema, con beneficio de la transferencia monetaria condicionada aprobado mediante una estrategia de búsqueda activa, para coadyuvar a su permanencia en el sistema educativo formal, por año.	80,00%	60,00%	60,00%	60,00%	80,00%	80,00%	80,00%	80,00%



Resultado 2:

Sistema educativo formal costarricense fortalecido desde la implementación de programas y servicios sociales institucionales para contribuir a la experiencia educativa exitosa para las personas menores de edad.

Lineamientos estratégicos (Sub tema)	Intervención (Acción Estratégica)	Grupo etario	Población objetivo	Institución ejecutora	Indicador	Línea base 2022	Periodo septenio 2024-2030						
							2024	2025	2026	2027	2028	2029	2030
1. Fortalecimiento de los programas de asistencia socioeconómica (transporte, comedor, subsidios socioeconómicos, útiles escolares, transferencias monetarias condicionadas, entre otros), apoyos psicosociales, salud, convivencia para contribuir a la experiencia educativa exitosa de las personas menores de edad.	Construcción de proyectos de vida para el bienestar integral del estudiantado.	Adolescencia	PME	MEP	Porcentaje de estudiantes del último año de educación diversificada que, con acompañamiento de la persona profesional en orientación, establece un plan de acción para continuar su formación y/o trabajar, por año.	0%	50,00%	55,00%	60,00%	65,00%	70,00%	75,00%	80,00%
	Servicio de Alimentación.	Primera infancia Niñez Adolescencia	PME	MEP	Porcentaje de matrícula atendida con el servicio de alimentación.	88,00%	98,43%	89%	90%	90%	90%	90%	90%
	Transporte Estudiantil.	Primera infancia Niñez Adolescencia	PME	MEP	Porcentaje de cobertura del servicio de Transporte Estudiantil respecto a la totalidad de matrícula del sistema educativo, por año.	15,30%	18,00%	20,00%	22,00%	22,00%	22,00%	22,00%	22,00%



Eje: Educación

Resultado 2:

Sistema educativo formal costarricense fortalecido desde la implementación de programas y servicios sociales institucionales para contribuir a la experiencia educativa exitosa para las personas menores de edad.

Lineamientos estratégicos (Sub tema)	Intervención (Acción Estratégica)	Grupo etario	Población objetivo	Institución ejecutora	Indicador	Línea base 2022	Periodo septenio 2024-2030						
							2024	2025	2026	2027	2028	2029	2030
	Programa Adolescente Madre del PANI.	Niñez Adolescencia	PME madres	PANI	Porcentaje de adolescentes madres y adolescentes embarazadas que reciben beca educativa y que finalizan su curso lectivo, por año.	51,00%	55,00%	60,00%	65,00%	70,00%	70,00%	70,00%	70,00%
2. Fortalecimiento de la articulación interinstitucional para la incidencia en la experiencia educativa exitosa de las personas menores de edad.	"Acompañamiento comunitario a nivel nacional"	Niñez	PME Madres, padres y personas encargadas de PME Comunidades	CONARE ITCR	Cantidad de personas menores de edad participantes, por año.	36	40	40	40				
					Cantidad de personas de la comunidad participantes, por año.	11	15	15	15				
					Cantidad de talleres y actividades realizadas, por año.	6	6	6	6				



Resultado 2:

Sistema educativo formal costarricense fortalecido desde la implementación de programas y servicios sociales institucionales para contribuir a la experiencia educativa exitosa para las personas menores de edad.

Lineamientos estratégicos (Sub tema)	Intervención (Acción Estratégica)	Grupo etario	Población objetivo	Institución ejecutora	Indicador	Línea base 2022	Periodo septenio 2024-2030						
							2024	2025	2026	2027	2028	2029	2030
2. Fortalecimiento de la articulación interinstitucional para la incidencia en la experiencia educativa exitosa de las personas menores de edad.	Programa Interdisciplinario de Estudios y Acción Social de los Derechos de la Niñez y la Adolescencia (PRIDENA)	Primera infancia Niñez Adolescencia	PME Familias Madres, padres y personas encargadas de PME	CONARE UCR	Cantidad de espacios “Intercambio de saberes universitarios sobre niñez y adolescencia” con estudiantes vinculados con la sociedad en temas de niñez y adolescencia.	No disponible	4	1	1	1	1	1	1
			Personal que trabaje directamente con las personas menores de edad.		Cantidad de documentos que sintetizan el trabajo local de niñez y adolescencia desde la Acción Social en la Universidad de Costa Rica.	No disponible	1		1		1		1
			Personas funcionaria		Nivel de implementación del plan de incidencia política	No disponible	1						
			PME en situación de vulnerabilidad, riesgo, pobreza y pobreza extrema		Cantidad de módulos de capacitación a personal docente y población en general sobre educación con enfoque de derechos humanos, enfoque de género y educación respetuosa.	No disponible	3	1	1	1	1	1	1
					Número de publicaciones en materia de derechos humanos de la niñez y la adolescencia.	No disponible	1		1	1	1	1	1



Eje: Educación

Resultado 2:

Sistema educativo formal costarricense fortalecido desde la implementación de programas y servicios sociales institucionales para contribuir a la experiencia educativa exitosa para las personas menores de edad.

Lineamientos estratégicos (Sub tema)	Intervención (Acción Estratégica)	Grupo etario	Población objetivo	Institución ejecutora	Indicador	Línea base 2022	Periodo septenio 2024-2030						
							2024	2025	2026	2027	2028	2029	2030
2. Fortalecimiento de la articulación interinstitucional para la incidencia en la experiencia educativa exitosa de las personas menores de edad.	Habilidades de aprendizaje para el crecimiento educativo y la realización personal: HACER	Adolescencia	PME	CONARE UCR	Cantidad de sesiones sobre la habilidad de razonamiento cuantitativo y razonamiento lingüístico, diseñadas, ejecutadas y evaluadas.	No disponible	14						
					Cantidad de sesiones sobre el proceso de toma de decisiones y la importancia en la vida del estudiantado, diseñadas, ejecutadas y evaluadas.	No disponible	5						
					Cantidad de sesiones sobre la búsqueda de información fiable para el crecimiento educativo y la realización personal, diseñadas, ejecutadas y evaluadas.	No disponible	2						
					Cantidad de acercamientos respecto a la recreación (pausas activas) en el estudiantado participante, diseñados, ejecutados y evaluados.	No disponible	21						

Resultado 2:

Sistema educativo formal costarricense fortalecido desde la implementación de programas y servicios sociales institucionales para contribuir a la experiencia educativa exitosa para las personas menores de edad.

Lineamientos estratégicos (Sub tema)	Intervención (Acción Estratégica)	Grupo etario	Población objetivo	Institución ejecutora	Indicador	Línea base 2022	Periodo septenio 2024-2030							
							2024	2025	2026	2027	2028	2029	2030	
2. Fortalecimiento de la articulación interinstitucional para la incidencia en la experiencia educativa exitosa de las personas menores de edad.	Política institucional para el desarrollo acciones educativas que fomenten la educación integral de capacidades, habilidades, valores y conocimientos en la niñez y la adolescencia.	Primera infancia Niñez Adolescencia	PME	CONARE UTN	Política institucional para el desarrollo acciones educativas que fomenten la educación integral de capacidades, habilidades, valores y conocimientos en la niñez y la adolescencia diseñada y aprobada.	No disponible		1						
					Informe de seguimiento a la implementación de la política institucional para el desarrollo acciones educativas que fomenten la educación integral de capacidades, habilidades, valores y conocimientos en la niñez y la adolescencia, por año.	No disponible	No aplica		1	1	1	1	1	
	Estrategia de articulación interinstitucional.	Primera infancia Niñez Adolescencia	PME	MEP	Porcentaje de personas menores de 18 años reincorporadas interanualmente en las diferentes ofertas del MEP que culminan el ciclo lectivo, por año.	92,40%	77,1	78	79	80	81	82	83	
	Sistema de Alertas tempranas	Primera infancia Niñez Adolescencia	PME	MEP	Porcentaje de alertas tempranas activadas de personas NNA en riesgo de exclusión educativa que avanzan al estado de: en proceso, en espera o cerrada, en el módulo de alerta temprana de la plataforma ministerial SABER.				45	50	55	60	65	
3. Actualización de los menús de los comedores escolares de los centros educativos, bajo criterios de inocuidad, nutrición, sostenibilidad, contexto cultural y geográficos.	Menús escolares	Primera infancia Niñez Adolescencia	PME	PME	Porcentaje de avance de implementación de los menús contextualizados y pertinentes culturalmente en territorios indígenas.				40%	60%	100%	100%	100%	

Eje: Educación

Resultado 3:

Sistema educativo formal costarricense fortalecido desde la prestación y administración de los servicios complementarios a la oferta educativa, para las personas menores de edad.

Lineamientos estratégicos (Sub tema)	Intervención (Acción Estratégica)	Grupo etario	Población objetivo	Institución ejecutora	Indicador	Línea base 2022	Periodo septenio 2024-2030						
							2024	2025	2026	2027	2028	2029	2030
1. Dotación a los centros educativos de equipos tecnológicos, deportivos, artísticos, mobiliarios, entre otros.	Dotacion de implementos deportivos a centros educativos	Niñez y adolescencia.	PME	MEP	Cantidad de centros educativos beneficiados de donación de implementos deportivos	N/A	17	60	60	60	60	60	60
	Dotacion de implementos artísticos a centros educativos	Niñez y adolescencia.	PME	MEP	Cantidad de centros educativos beneficiados de donación de implementos artísticos	N/A	12	40	40	40	40	40	40
	Dotacion de instrumentos musicales a centros educativos	Niñez y adolescencia.	PME	MEP	Cantidad de centros educativos beneficiados de donación de instrumentos musicales	N/A	10	48	48	48	48	48	48



Eje: Salud

Objetivo estratégico:


Fortalecer la salud de las personas menores de edad, mediante intervenciones públicas interinstitucionales, intersectoriales e interdisciplinarias para la promoción, prevención, atención y rehabilitación, con miras a asegurar su desarrollo integral de manera oportuna, inclusiva, pertinente y de calidad.

Indicador:

Grado de satisfacción de las personas menores de edad (en una escala de malo a excelente) en los servicios de salud que se les brindó.

Meta al 2036:

80% (Bueno, muy bueno y excelente).



Eje: Salud

Resultado 1:

Personas menores de edad cuentan con intervenciones públicas interinstitucionales , intersectoriales e interdisciplinarias para la promoción, prevención, atención integral y recuperación de su derecho a la salud.

Lineamientos estratégicos (Sub tema)	Intervención (Acción Estratégica)	Grupo etario	Población objetivo	Institución ejecutora	Indicador	Línea base 2022	Periodo septenio 2024-2030						
							2024	2025	2026	2027	2028	2029	2030
1. Garantía de la cobertura de la vacunación en las personas menores de edad.	Programa Nacional de Vacunación.	Primera infancia Niñez	PME	MS	Tasa de cobertura de vacunación contra Virus del Papiloma Humano, por año.	70,00%	0%	0%	0%	0%	0%	0%	95,00%
					Tasa de cobertura de vacunación contra Hepatitis B, por año.	95,00%	95,00%	95,00%	95,00%	95,00%	95,00%	95,00%	95,00%
					Tasa de cobertura de vacunación contra PCV-13, por año.	95,00%	95,00%	95,00%	95,00%	95,00%	95,00%	95,00%	95,00%
					Tasa de cobertura de vacunación contra Varicela, por año.	95,00%	95,00%	95,00%	95,00%	95,00%	0,00%	0,00%	95,00%
					Tasa de cobertura de vacunación contra Tuberculosis Extra Miliar (BCG), por año.	82,00%	0%	0%	0%	0%	0%	0%	95,00%
					Tasa de cobertura de vacunación contra sarampión, rubéola y paperas, por año.	75,00%	0%	0%	0%	0%	0%	0%	95,00%



Resultado 1:

Personas menores de edad cuentan con intervenciones públicas interinstitucionales , intersectoriales e interdisciplinarias para la promoción, prevención, atención integral y recuperación de su derecho a la salud.

Lineamientos estratégicos (Sub tema)	Intervención (Acción Estratégica)	Grupo etario	Población objetivo	Institución ejecutora	Indicador	Línea base 2022	Periodo septenio 2024-2030						
							2024	2025	2026	2027	2028	2029	2030
2. Fortalecimiento de las intervenciones interinstitucionales e intersectoriales para la promoción, prevención y abordaje integral de la salud mental de las personas menores de edad, con especial énfasis en situaciones de riesgo de suicidio.	Política Institucional de Atención Integral a la Adolescencia	Adolescencia	PME Personas funcionarias	CCSS	Número de capacitaciones realizadas con énfasis en salud mental en personas adolescentes, por año.	1	1	1	1	1	1	1	1
					Cantidad de documentos de Normalización Técnica: Lineamiento de Prevención del Suicidio en adolescentes emitido.	0	0	0	1				
	Espacios para la promoción de salud mental de las personas jóvenes.	Adolescencia	PME	CPJ	Cantidad de acciones de comunicación en promoción de salud mental dirigida a personas adolescentes, por año.	0	1	1	1	1	1	1	1
	Protocolo institucional para prevención y abordaje del comportamiento suicida y lesiones auto inflingidas para las diferentes poblaciones que atiende PANI.	Primera infancia Niñez Adolescencia	PME	PANI	Protocolo institucional para prevención y abordaje del comportamiento suicida y lesiones auto inflingidas para las diferentes poblaciones que atiende PANI, diseñado y aprobado.	No disponible	0%	0%	100%				
	Plan institucional en salud mental.	Primera infancia Niñez Adolescencia	PME	PANI	Plan institucional en salud mental, diseñado y aprobado.	No disponible	0%	0%	100%				
Proyecto preventivo Cuidémonos.	Primera infancia Niñez Adolescencia	PME	PANI	Porcentaje de personas menores de edad con herramientas para la gestión y el manejo de sus emociones, por año.	No disponible	No aplica	No aplica	100%					

Eje: Salud

Resultado 1:

Personas menores de edad cuentan con intervenciones públicas interinstitucionales , intersectoriales e interdisciplinarias para la promoción, prevención, atención integral y recuperación de su derecho a la salud.

Lineamientos estratégicos (Sub tema)	Intervención (Acción Estratégica)	Grupo etario	Población objetivo	Institución ejecutora	Indicador	Línea base 2022	Periodo septenio 2024-2030							
							2024	2025	2026	2027	2028	2029	2030	
3. Fortalecimiento de las intervenciones públicas nacionales para la prevención y atención integral de la salud en personas menores de edad con situaciones de consumo de sustancias psicoactivas.	Plan Nacional de Trabajo de la Comisión Nacional de Prevención y Atención Integral del Consumo de Sustancias Psicoactivas en Personas Menores de Edad.	Niñez Adolescencia	PME	CCSS	Número de consultas por trastornos por uso de sustancias en los tres niveles de atención de la CCSS, por año.	29	29	29						
	Convenio de Supervisión y acompañamiento dirigido a las alternativas de protección para el abordaje del consumo de sustancias psicoactivas.	Primera infancia Niñez Adolescencia	PME con consumo de sustancias psicoactivas	PANI	Convenio de supervisión y acompañamiento dirigido a las alternativas de protección para el abordaje del consumo de sustancias psicoactivas, diseñado y aprobado.	No disponible	0	0	0	0	0	0	100%	



Resultado 1:

Personas menores de edad cuentan con intervenciones públicas interinstitucionales , intersectoriales e interdisciplinarias para la promoción, prevención, atención integral y recuperación de su derecho a la salud.

Lineamientos estratégicos (Sub tema)	Intervención (Acción Estratégica)	Grupo etario	Población objetivo	Institución ejecutora	Indicador	Línea base 2022	Periodo septenio 2024-2030						
							2024	2025	2026	2027	2028	2029	2030
4. Fortalecimiento de programas inclusivos de atención integral que fomenten prácticas y hábitos saludables con acciones de autocuidado, socioeducativas y recreativas con enfoque de género, accesibilidad e intercultural.	Política Institucional de Atención Integral a la Adolescencia.	Adolescencia	PME	CCSS	Número de informes realizados sobre asesorías a las Direcciones de Red, Hospitales Nacionales y Especializados, por año.	1	1	1	1	1	1	1	1
	Política Nacional de Salud 2033.	Primera infancia Niñez Adolescencia	PME Madres, padres y personas encargadas de PME	MS	Razón de mortalidad materna nacional por cada 10.000 nacimientos, por año.	1,5		1,5			1,5		
					Tasa de mortalidad infantil a nivel nacional y por provincia por cada 1.000 nacidos vivos.	Costa Rica 9,5 San José 9,8 Alajuela 9,5 Cartago 11,0 Heredia 8,3 Guanacaste 6,2 Puntarenas 10,2 Limón 10,1 Guanacaste 6,2 Puntarenas 10,2 Limón 10,1	No aplica	No aplica	No aplica	No aplica	No aplica	No aplica	Meta al 2033 Costa Rica 9,0 San José 9,0 Alajuela 9,0 Cartago 9,9 Heredia 8,3 Guanacaste 6,2 Puntarenas 9,9 Limón 9,9
					Tasa anual de casos de Parálisis Flácida Aguda (PFA) por cada 100 000 habitantes en menores de 15 años, por año.	1	1	1	1	1	1	1	
Programa para la promoción de masculinidades positivas y saludables.	Primera infancia Niñez Adolescencia	PME	PANI	Programa para la promoción de masculinidades positivas y saludables, diseñado y aprobado.	No disponible	0%	0%	100%					

Eje: Salud

Resultado 1:

Personas menores de edad cuentan con intervenciones públicas interinstitucionales , intersectoriales e interdisciplinarias para la promoción, prevención, atención integral y recuperación de su derecho a la salud.

Lineamientos estratégicos (Sub tema)	Intervención (Acción Estratégica)	Grupo etario	Población objetivo	Institución ejecutora	Indicador	Línea base 2022	Periodo septenio 2024-2030						
							2024	2025	2026	2027	2028	2029	2030
5. Fortalecimiento de una estrategia de salud sexual y reproductiva con énfasis en la prevención y atención de infecciones de transmisión sexual y del embarazo adolescente.	Plan Estratégico de Salud de las Personas Adolescentes 2021-2030.	Niñez Adolescencia	PME	MS	Porcentaje de nacimientos en personas adolescentes menores de edad, por año.	9,20%	9,00%	8,70%	8,30%	8,00%	7,70%	7,40%	7,10%



Resultado 1:

Personas menores de edad cuentan con intervenciones públicas interinstitucionales , intersectoriales e interdisciplinarias para la promoción, prevención, atención integral y recuperación de su derecho a la salud.

Lineamientos estratégicos (Sub tema)	Intervención (Acción Estratégica)	Grupo etario	Población objetivo	Institución ejecutora	Indicador	Línea base 2022	Periodo septenio 2024-2030						
							2024	2025	2026	2027	2028	2029	2030
6. Fortalecimiento de programas de atención integral para el fomento de lactancia materna, alimentación saludable, alimentación complementaria, así como el abordaje de problemas de nutrición infantil, obesidad y trastornos de conducta alimentaria en la niñez y la adolescencia.	Política Nacional de Salud 2033.	Adolescencia	PME	CCSS	Número de Áreas de Salud aplicando el tamizaje (medición de peso y talla en centros educativos públicos) a personas menores de edad, por año.	No disponible	50	50	55	65	75	85	95
	Política Nacional de Salud 2033.	Primera infancia Niñez Adolescencia	PME	MS	Prevalencia de sobrepeso en la población de 0 a 5 años, por año.	No disponible					7,00%		
					Prevalencia de obesidad en la población de 0 a 5 años, por año.	No disponible				2,00%			
					Prevalencia de sobrepeso en la población de 13 a 18 años, por año.	No disponible				21,10%			
					Prevalencia de obesidad en la población de 13 a 18 años, por año.	No disponible				9,8%			
					Prevalencia de sobrepeso en niñas y niños de 6 a 12 años, por año.	No disponible			20,00%				
					Prevalencia de obesidad en niñas y niños de 6 a 12 años, por año.	No disponible			14,00%				
					Prevalencia de desnutrición moderada y severa en niñas y niños de 0 a 5 años, por año.	No disponible				2,00%			
					Prevalencia de desnutrición moderada y severa en niñas y niños de 6 a 12 años, por año.	No disponible			2,00%				
					Prevalencia de desnutrición moderada y severa en adolescentes de 13 a 18 años, por año.	No disponible				1,70%			
					Prevalencia de baja talla en niñas y niños de 0 a 5 años, por año.	No disponible				9,90%			
					Prevalencia de baja talla en niñas y niños de 6 a 12 años, por año.	No disponible			3,60%				

Eje: Salud

Resultado 1:

Personas menores de edad cuentan con intervenciones públicas interinstitucionales , intersectoriales e interdisciplinarias para la promoción, prevención, atención integral y recuperación de su derecho a la salud.

Lineamientos estratégicos (Sub tema)	Intervención (Acción Estratégica)	Grupo etario	Población objetivo	Institución ejecutora	Indicador	Línea base 2022	Periodo septenio 2024-2030						
							2024	2025	2026	2027	2028	2029	2030
6. Fortalecimiento de programas de atención integral para el fomento de lactancia materna, alimentación saludable, alimentación complementaria, así como el abordaje de problemas de nutrición infantil, obesidad y trastornos de conducta alimentaria en la niñez y la adolescencia.	Plan interno de Salud para el PANI.	Primera infancia Niñez Adolescencia	PME	PANI	Plan de Salud, diseñado y aprobado.	No disponible	0	0	0	100%			
					Porcentajes de personas menores de edad a quienes se les garantiza el derecho a la lactancia materna en alternativas de protección PANI, por año.	No disponible	0	100%	100%	100%	100%	100%	100%



Resultado 2:

Personas menores de edad cuentan con servicios de salud que satisfacen sus derechos y requerimientos de manera integral y diferenciada, como resultado del fortalecimiento de la cobertura de estos.

Lineamientos estratégicos (Sub tema)	Intervención (Acción Estratégica)	Grupo etario	Población objetivo	Institución ejecutora	Indicador	Línea base 2022	Periodo septenio 2024-2030							
							2024	2025	2026	2027	2028	2029	2030	
1. Actualización de los mecanismos de comunicación y de difusión de información para el conocimiento y el acceso oportuno a los servicios existentes sobre salud integral para la niñez, adolescencia, sus familias y comunidades, diferenciadas según población meta.	Política Institucional de Atención Integral a la Adolescencia: comunicación para población adolescente.	Adolescencia	PME	CCSS	Número de contenidos incorporados al micrositio: Adolescencia y Salud, por año.	0	0	10	10	10	10	10	10	10



Eje: Ambiente

Objetivo estratégico:

Garantizar el derecho de que las personas menores de edad puedan desarrollarse en entornos sanos, sostenibles y ecológicamente equilibrados, mediante la implementación de estrategias nacionales, locales, interinstitucionales e intersectoriales.

Indicador:

Porcentaje de implementación de las estrategias nacionales, locales, interinstitucionales e intersectoriales del eje que promueven el desarrollo de las personas menores de edad en entornos sanos, sostenibles y ecológicamente equilibrados.

Meta al 2036:

100%



Resultado 1:

Personas menores de edad y sus familias involucradas en estrategias comunales, interinstitucionales e intersectoriales para la conservación y uso sostenible de los servicios ecosistémicos y la adaptación a los efectos del cambio climático.

Lineamientos estratégicos (Sub tema)	Intervención (Acción Estratégica)	Grupo etario	Población objetivo	Institución ejecutora	Indicador	Línea base 2022	Periodo septenio 2024-2030						
							2024	2025	2026	2027	2028	2029	2030
1. Fortalecimiento de las intervenciones interinstitucionales e intersectoriales para la promoción de procesos de educación no formal sobre la conservación y protección del ambiente dirigidos a las personas menores de edad y sus familias y comunidades.	Programa de educación ambiental dirigido a personas menores de edad.	Niñez Adolescencia	PME Familias Comunidades	AYA	Cantidad de actividades educativas llevadas a cabo en las comunidades del país, por año.	0	2	2	2	2	2	2	2
	Estudiantes a nivel Nacional	Adolescencia	PME	CONARE ITCR	Cantidad de estudiantes capacitados en diferentes módulos relacionados con la conservación y protección del ambiente, por año.	56	53	59	57	57	58		
	Programa de educación ambiental del Sistema Nacional de Áreas de Conservación (SINAC).	Primera infancia Niñez Adolescencia	PME	MINAE	Número de actividades de educación ambiental planificadas e implementadas para beneficiar a la niñez y la adolescencia por año	No disponible	No aplica	11	11	11	11	11	11
					Cantidad de personas menores de edad participantes de las diferentes actividades de educación ambiental, por año.	No disponible	2.000	2.000	2.000	2.000	2.000	2.000	2.000
	Planes regionales de educación ambiental.	Primera infancia Niñez Adolescencia	PME	MINAE	Porcentaje de áreas de Conservación efectuando acciones de Educación ambiental con enfoque de niñez y adolescencia por año.	No disponible	No aplica	80,00%	80,00%	80,00%	80,00%	80,00%	80,00%
	Programa sobre Estilos de Vida Sostenibles, acciones de divulgación e información para las personas menores de edad que involucre a sus familias y comunidades.	Primera infancia Niñez Adolescencia	PME Familias Comunidades	MINAE	Cantidad de personas menores de edad, familias y comunidades que recibieron acciones de divulgación e información en temas sobre Estilos de Vida Sostenibles, por año.	No disponible	40	40	40	40	40	40	40

Eje: Ambiente

Resultado 2:

Personas menores de edad que asisten a centros educativos del Sistema Nacional de Educación, que cuentan con Programas de Gestión Ambiental Institucional (PGAI) y Programa Bandera Azul Ecológica.

Lineamientos estratégicos (Sub tema)	Intervención (Acción Estratégica)	Grupo etario	Población objetivo	Institución ejecutora	Indicador	Línea base 2022	Periodo septenio 2024-2030						
							2024	2025	2026	2027	2028	2029	2030
1. Promoción de los programas de gestión ambiental institucional (PGAI) y de Bandera Azul Ecológica.	Apoyo a programas de gestión ambiental en la infraestructura educativa desde los términos contractuales de construcción.	Niñez Adolescencia	PME	AYA	Cantidad de actividades educativas en temas ambientales llevadas a cabo en centros educativos del país, por año.	1	2	2	2	2	2	2	2
	Apoyo al MEP en la implementación de los Programa de Bandera Azul y PGAI en todos los centros educativos	Primera infancia Niñez	PME	AYA	Cantidad de centros educativos visitados para promover la implementación del Programa Bandera Azul en los mismos, por año.	22	23	24	25	26	27	28	29
	Programa Bandera Azul para centros educativos.	Primera infancia Niñez Adolescencia	PME	MEP	Porcentaje de centros educativos que obtienen Bandera Azul Ecológica, por año.	30,00%	35,00%	40,00%	45,00%	50,00%	55,00%	60,00%	65,00%
	Proyecto Ambientate.	Primera infancia Niñez Adolescencia	PME	PANI	Proyecto Ambientate, diseñado y aprobado.	No disponible	0%	0%	100%				
	Plan de Gestión Ambiental Institucional.	Primera infancia Niñez Adolescencia	PME	PANI	Plan de Gestión Ambiental Institucional, diseñado y aprobado.	No disponible	0%	0%	100%				



Resultado 3:

Personas menores de edad cuentan con contenidos y prácticas de aprendizaje en temas de educación ambiental en preescolar, primaria, secundaria, técnico y parauniversitaria.

Lineamientos estratégicos (Sub tema)	Intervención (Acción Estratégica)	Grupo etario	Población objetivo	Institución ejecutora	Indicador	Línea base 2022	Periodo septenio 2024-2030						
							2024	2025	2026	2027	2028	2029	2030
1. Diseño e implementación de una estrategia curricular y co-curricular de gestión ambiental, biodiversidad y la afectación del cambio climático dirigida a la población educativa.	Apoyo al INA y MEP en la inclusión en la malla curricular de elementos de gestión ambiental.	Niñez Adolescencia	PME	AYA	Cantidad de centros educativos visitados para impartir charlas de educación ambiental por año.	1	2	2	2	2	2	2	2



Eje: Ambiente

Resultado 4:

Personas menores de edad y familias cuentan con atención oportuna ante emergencias o desastres de forma coordinada con los Comités Municipales de Emergencia, a nivel nacional.

Lineamientos estratégicos (Sub tema)	Intervención (Acción Estratégica)	Grupo etario	Población objetivo	Institución ejecutora	Indicador	Línea base 2022	Periodo septenio 2024-2030						
							2024	2025	2026	2027	2028	2029	2030
1. Diseño e implementación de estrategias interinstitucionales de formación para la respuesta oportuna ante eventuales emergencias dirigidas a las personas menores de edad y sus familias.	Política institucional para la gestión de riesgos y desastres.	Primera infancia Niñez Adolescencia	PME Personas funcionarias	PANI	Política institucional para la gestión de riesgos y desastres, diseñada y aprobada.	No disponible	0%	0%	0%	100%			
2. Fortalecimiento de las acciones que garanticen la atención integral de las personas menores de edad durante el transcurso de la emergencia o desastre.	Elaboración, ejecución y seguimiento a la implementación del protocolo institucional de atención de emergencias, para incorporar el enfoque de derechos de las personas menores de edad.	Primera infancia Niñez Adolescencia	PME PME con discapacidad	CONAPDIS	Porcentaje de avance del diseño, ejecución y seguimiento del protocolo institucional de atención de emergencias, por año.	0%	10,00%	15,00%	15,00%	20,00%	15,00%	15,00%	10,00%



Resultado 4:

Personas menores de edad y familias cuentan con atención oportuna ante emergencias o desastres de forma coordinada con los Comités Municipales de Emergencia, a nivel nacional.

Lineamientos estratégicos (Sub tema)	Intervención (Acción Estratégica)	Grupo etario	Población objetivo	Institución ejecutora	Indicador	Línea base 2022	Periodo septenio 2024-2030						
							2024	2025	2026	2027	2028	2029	2030
3. Generación de acciones oportunas en la atención de emergencias o desastres que posibiliten una restitución pronta de los derechos integrales de las personas menores de edad.	Implementación de las normas de inclusión, protección y atención de las personas con discapacidad (NIPAs) en la población de las personas menores de edad.	Primera infancia Niñez Adolescencia	PME PME con discapacidad	CNE	Cantidad de herramientas o documento de preparativos, respuesta o recuperación revisadas para la implementación de las NIPAs, por año.	1	No aplica	1	1	1	1	1	1
4. Incorporar el enfoque de niñez y adolescencia en el Plan Nacional de Gestión del Riesgo.	Plan Nacional de Gestión del Riesgo 2026-2030 con acciones estratégicas para la atención de las personas menores de edad.	Primera infancia Niñez Adolescencia	PME	CNE	Plan Nacional de Gestión del Riesgo 2026-2030 con acciones estratégicas para la atención de las personas menores de edad formulado, con monitoreo y seguimiento.	No disponible	No aplica	0%	100%				
					Informe de monitoreo y seguimiento de los compromisos institucionales en niñez y adolescencia, por año.	No disponible	No aplica	No aplica	No aplica	1	1	1	1

